



Gobierno de la Ciudad de Buenos Aires

## Ministerio de Justicia y Seguridad

Subsecretaría de Seguridad Ciudadana y Orden Público

Dirección General de Seguridad Privada y Custodia de Bienes

# PROCEDIMIENTO DE USUARIO

## INSTALACIÓN CERTIFICADO RAÍZ

Versión 1.1 - Julio 2022

PREPARO:	REVISÓ:	APROBÓ:
GERENCIA OPERATIVA TECNOLOGÍA Y CONTROL	STAFF DE CALIDAD	DIRECTOR GENERAL DE SEGURIDAD PRIVADA DR. IGNACIO A. COCCA



## Gobierno de la Ciudad de Buenos Aires

### Indice

Introducción / Digesto.....	2
Descarga del Certificado Raíz.....	2
Instalación del Certificado Raíz .....	3

### Introducción / Digesto

El Certificado Digital Raíz es necesario para poder validar/determinar que la Firma Digital de un documento firmado. Por caso, los Aptos Médicos, las Solicitudes de Trámite (equivalente a las Notas para los trámites papel) o cualquier documento que se encuentre firmado digitalmente por Certificados Digitales emitidos por la Autoridad de Certificación del Gobierno de la Ciudad de Buenos Aires.

Este documento está destinado detallar el procedimiento para la instalación del Certificado Raíz en las Computadoras que sea necesario.

### Descarga del Certificado Raíz

En el navegador utilizado de preferencia por el usuario, se debe ingresar a la siguiente URL:

**<https://ac.buenosaires.gob.ar/gcba-pki/>**

Al ingresar en la dirección, hacer click en **Instalar certificado CA.**

Buenos Aires Ciudad

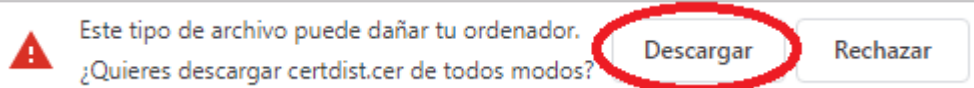
- Acceso a personal del Gobierno de la Ciudad
- Listado de certificados públicos
- Guías y Procedimientos
- Instalar certificado CA**
- Descarga de drivers: Windows 7 + / Windows XP / Mac OS X
- Descarga de instructivos: Instalación certificado raíz / Instalación token ePass / Validar firma en PDFs

Firma Digital C.A.B.A.



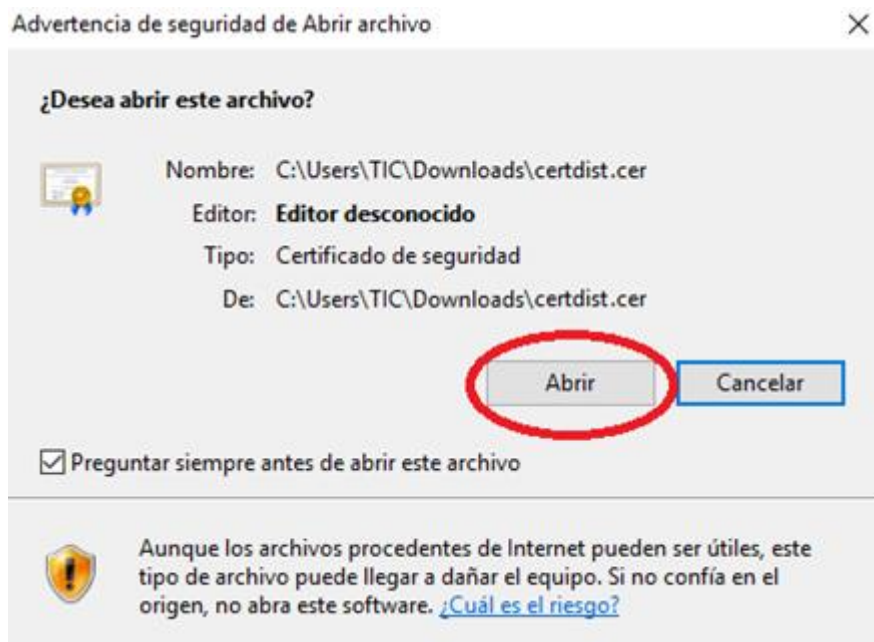
## Gobierno de la Ciudad de Buenos Aires

Al descargarlo, es posible que, por seguridad, el navegador nos pida volver a confirmar la acción.



### Instalación del Certificado Raíz

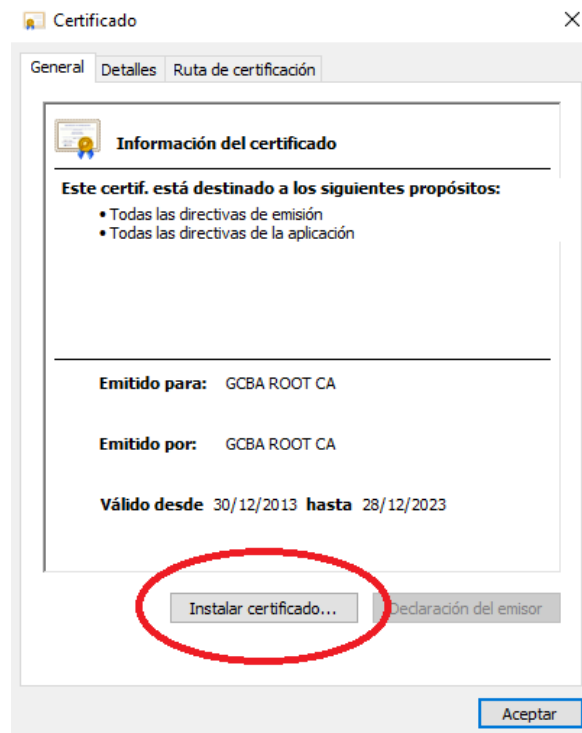
Una vez descargado el archivo, proceder a ejecutarlo. Nuevamente el Sistema Operativo podría señalarnos con una Advertencia de Seguridad (dependiendo de la configuración de cada computadora) de todos modos, usar el botón **Abrir** para continuar.



Seguimos con el botón **Instalar certificado...**



## Gobierno de la Ciudad de Buenos Aires



Aquí podemos seleccionar, en caso de tener mas usuarios generados en un mismo equipo, si deseamos instalar en el equipo, o en el usuario que nos encontramos usando en ese momento.

Se recomienda instalarlo para el Equipo Local, ya que con ello se instalará solo una vez para cualquier usuario que utilice el equipo.

Aclaración: Para instalar en el equipo local (o todos los usuarios), se necesitan permisos de administrador.



## Gobierno de la Ciudad de Buenos Aires

← Asistente para importar certificados ×

**Este es el Asistente para importar certificados**

Este asistente lo ayuda a copiar certificados, listas de certificados de confianza y listas de revocación de certificados desde su disco a un almacén de certificados.

Un certificado, que lo emite una entidad de certificación, es una confirmación de su identidad y contiene información que se usa para proteger datos o para establecer conexiones de red seguras. Un almacén de certificados es el área del sistema donde se guardan los certificados.

Ubicación del almacén

- Usuario actual
- Equipo local

Haga clic en Siguiente para continuar.

Siguiente Cancelar

En la siguiente ventana, seleccionar **Colocar todos los certificados en el siguiente almacén** y utilizar el botón **Examinar**



## Gobierno de la Ciudad de Buenos Aires



← Asistente para importar certificados

### Almacén de certificados

Los almacenes de certificados son las áreas del sistema donde se guardan los certificados.

Windows puede seleccionar automáticamente un almacén de certificados; también se puede especificar una ubicación para el certificado.

Seleccionar automáticamente el almacén de certificados según el tipo de certificado

Colocar todos los certificados en el siguiente almacén:

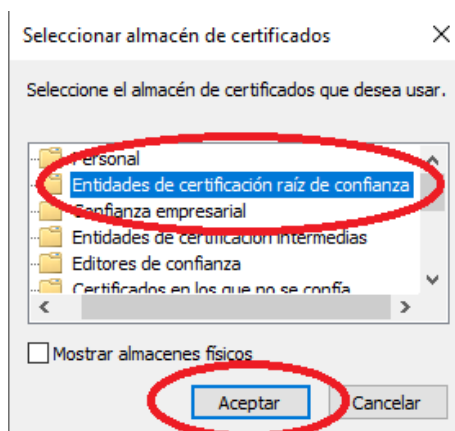
Almacén de certificados:

Examinar...

Siguiente

Cancelar

Seleccionar la carpeta **Entidades de certificación de raíz de confianza** y aceptar.



Una vez aceptado el cuadro, utilizar el botón **Siguiente** para continuar y finalizar con la instalación.



## Gobierno de la Ciudad de Buenos Aires



← Asistente para importar certificados

### Finalización del Asistente para importar certificados

Se importará el certificado después de hacer clic en Finalizar.

Especificó la siguiente configuración:

Almacén de certificados seleccionado por el usuario	Entidades de certificación raíz de co
Contenido	Certificado

Se exhibirá una ventana indicando que el mismo fue instalado.