

**GOBIERNO DE LA CIUDAD DE BUENOS AIRES**  
**MINISTERIO DE AMBIENTE Y ESPACIO PÚBLICO**  
**AGENCIA DE PROTECCIÓN AMBIENTAL**  
**DIRECCIÓN GENERAL DE CONTROL**  
**Laboratorio Calidad Ambiental**

**MONOXIDO DE CARBONO ( PPM)**  
**ESTACION PARQUE CENTENARIO**  
**ABRIL 2008**

ABRIL 2008	Promedio 24 Hs	PROMEDIO 8 HS			Promedio 1 Hora	
		0 a 8	8 a 16	16 a 24	Max	Min
1	0,7	0,3	0,7	1,0	2,2	0,2
2	0,6	0,5	0,2	0,8	1,5	0,2
3	1,0	0,7	1,2	1,2	2,5	0,5
4	1,1	0,8	0,8	1,8	4,0	0,4
5	0,9	1,0	0,7	1,1	2,3	0,4
6	0,9	1,0	0,6	1,0	2,1	0,5
7	0,7	0,3	0,7	1,1	1,6	0,2
8	1,1	0,6	1,0	1,7	3,8	0,4
9	1,5	1,1	1,4	2,2	3,0	0,8
10	2,0	2,0	2,0	s/d	2,3	1,7
11	1,1	0,8	1,5	0,9	2,9	0,6
12	0,7	0,4	0,6	0,9	1,5	0,4
13	1,0	1,6	0,8	0,6	2,0	0,4
14	0,8	0,5	0,9	0,9	1,3	0,5
15	1,7	1,1	1,6	2,5	3,6	0,5
16	2,1	0,9	1,5	4,1	7,0	0,6
17(*)	6,3	11,5	2,7	4,5	16,8	0,9
18(*)	7,8	9,5	9,9	4,1	15,5	2,0
19(*)	6,4	5,3	9,1	4,6	12,0	1,9
20	1,2	1,6	0,9	0,9	2,6	0,5
21	0,6	0,4	0,6	0,8	1,0	0,3
22	0,8	0,4	0,7	1,4	2,7	0,3
23	1,5	1,0	2,2	1,1	3,7	0,4
24	1,5	0,8	1,5	2,2	4,4	0,5
25	0,7	0,4	0,8	1,1	1,6	0,3
26	0,6	0,5	0,6	0,6	0,8	0,4
27	1,2	0,7	1,1	1,8	2,3	0,6
28	1,2	1,7	1,2	0,8	2,3	0,6
29	0,5	0,3	0,7	s/d	0,8	0,2
30	1,6	3,0	1,3	1,9	3,2	0,6

PPM: Una parte en volumen de Monóxido de Carbono en un millón de partes en volumen de Aire Ambiente

DND: Dato no disponible

SD: Sin Dato

(\*)Incidente de Humo en la Ciudad de Buenos Aires

**Cantidad de días con excedencia de norma de Calidad de Aire (\*1)**

Promedio 24 Hs	PROMEDIO 8 HS			Promedio 1 Hora
	0 a 8	8 a 16	16 a 24	
3	2	2	0	0

(\*1)Las excedencias se evalúan de acuerdo a los siguientes límites Admisibles:

Promedios 24 hs: 2,6 PPM ( 3 mg/m3) ( Ordenanza 39025- Ciudad de Buenos Aires(Derogada))

Promedios 8 hs: 9 PPM ( National Ambient Air Quality Standards (NAAQS)-EPA)

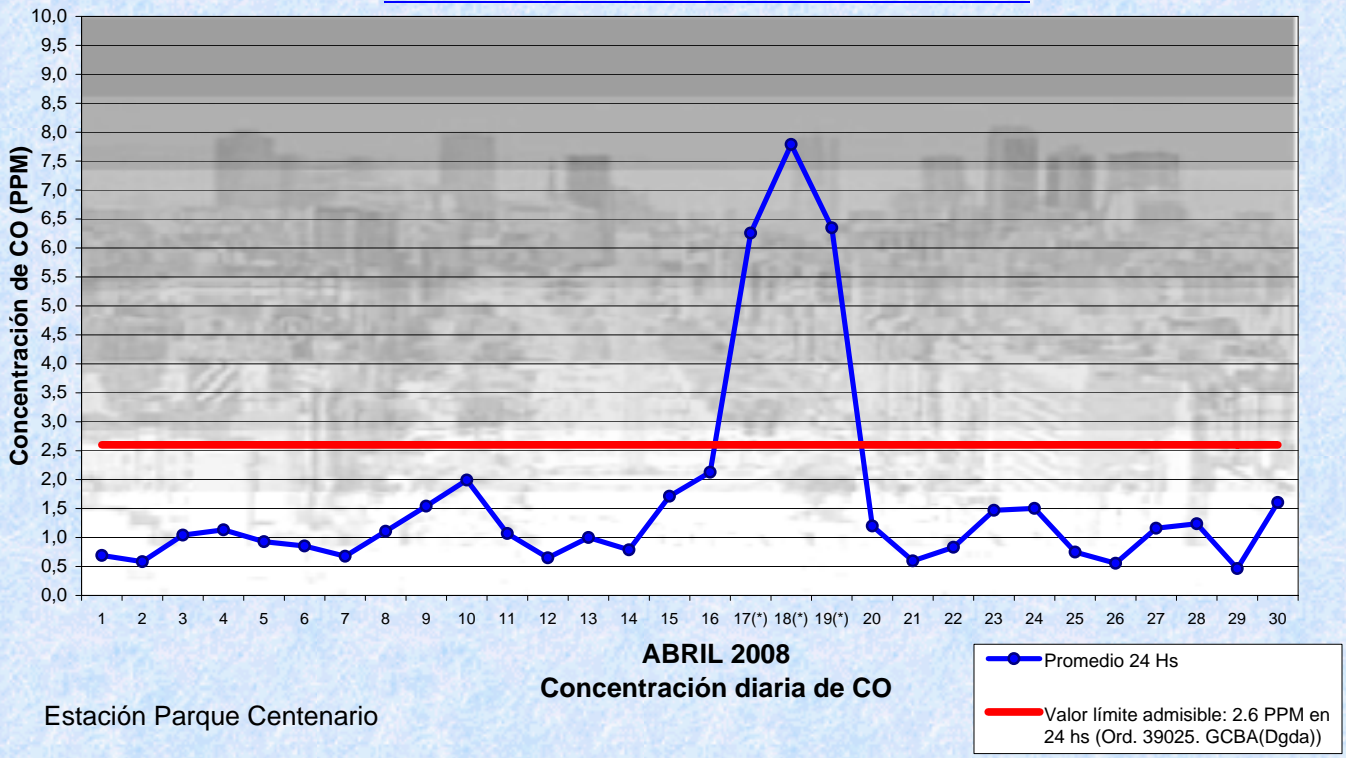
9 PPM ( Ley 1356- GCBA)

Promedios 1 h: 35 PPM ( National Ambient Air Quality Standards (NAAQS)-EPA)

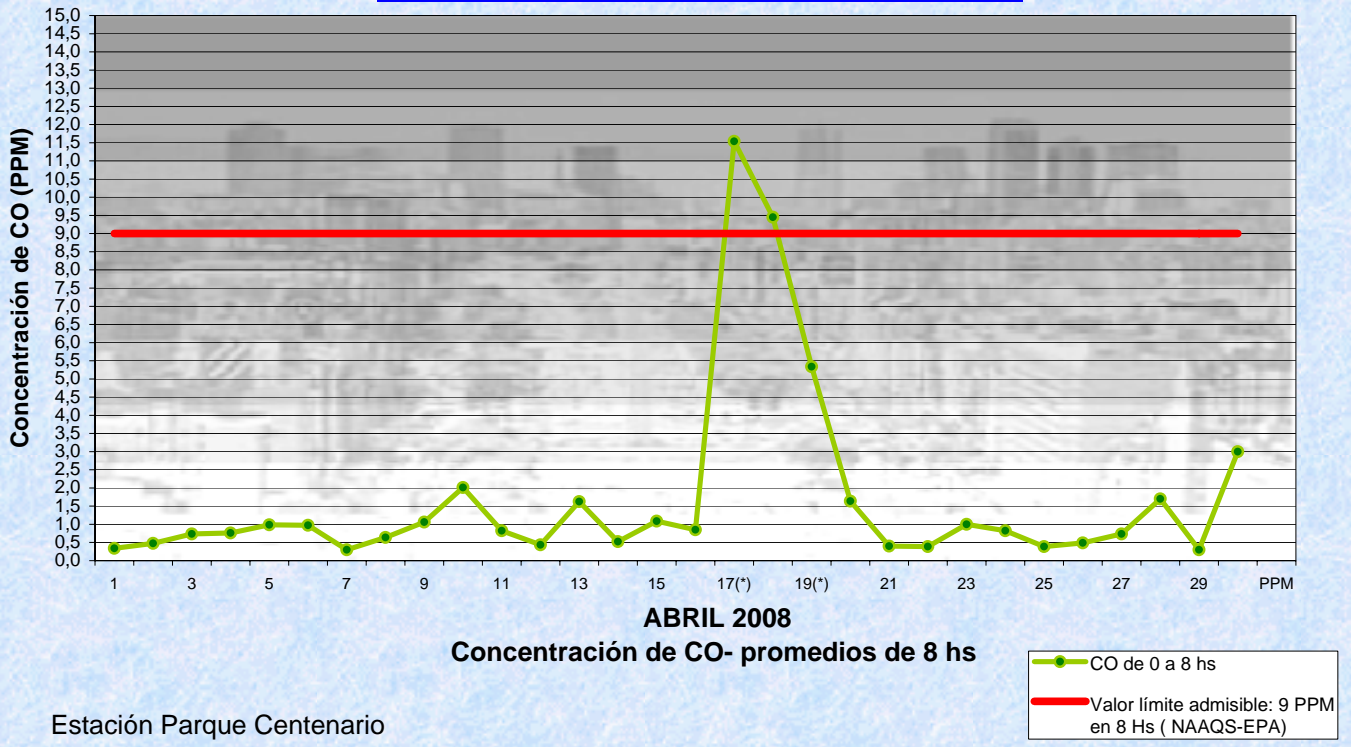
50 PPM ( Ley Nacional 20284)

35 PPM ( Ley1356-GCBA)

**Gobierno de la Ciudad de Buenos Aires**  
**Agencia de Protección Ambiental**  
 Dirección General de Control  
 Laboratorio Calidad Ambiental  
Monitoreo Atmosférico - Monóxido de Carbono

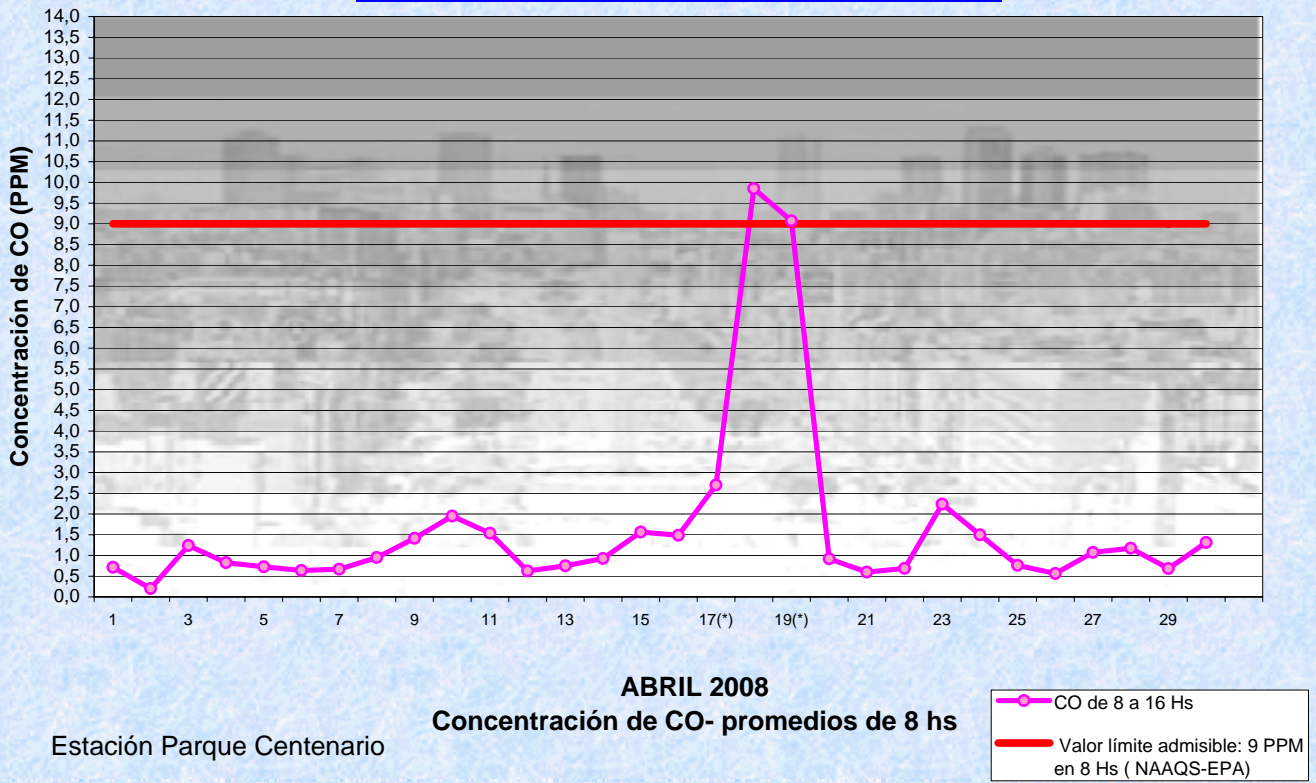


**Gobierno de la Ciudad de Buenos Aires**  
**Agencia de Protección Ambiental**  
 Dirección General de Control  
 Laboratorio Calidad Ambiental  
Monitoreo Atmosférico - Monóxido de Carbono



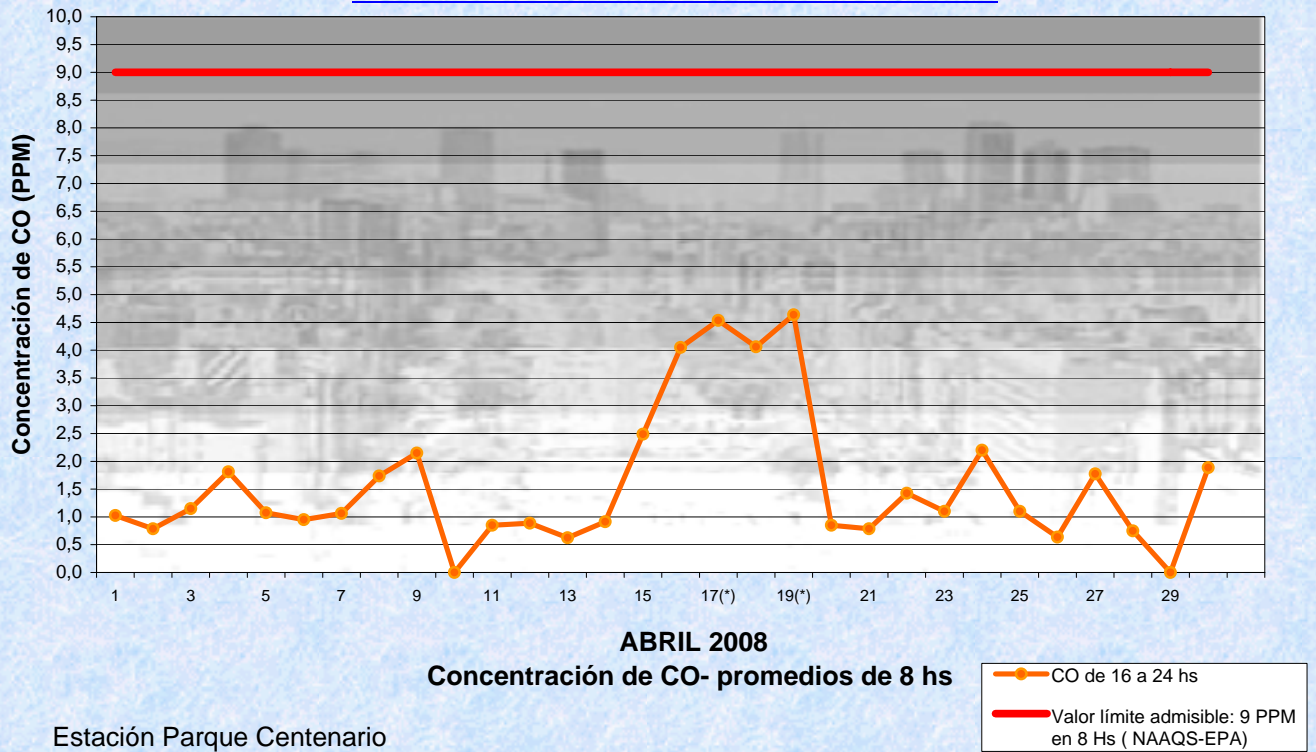
Gobierno de la Ciudad de Buenos Aires  
 Agencia de Protección Ambiental  
 Dirección General de Control  
 Laboratorio Calidad Ambiental

Monitoreo Atmosférico - Monóxido de Carbono

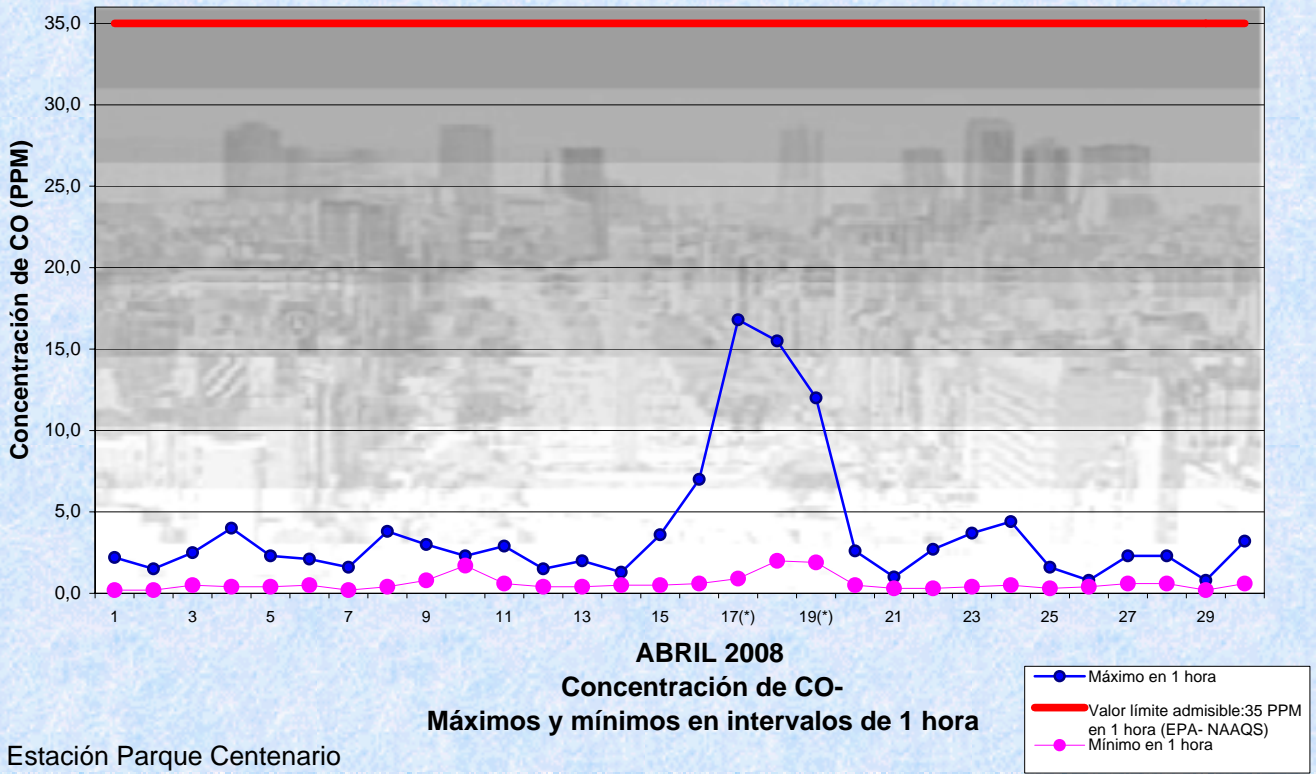


Gobierno de la Ciudad de Buenos Aires  
 Agencia de Protección Ambiental  
 Dirección General de Control  
 Laboratorio Calidad Ambiental

Monitoreo Atmosférico - Monóxido de Carbono



Gobierno de la Ciudad de Buenos Aires  
Agencia de Protección Ambiental  
Dirección General de Control  
Laboratorio Calidad Ambiental  
Monitoreo Atmosférico - Monóxido de Carbono





**GOBIERNO DE LA CIUDAD DE BUENOS AIRES**  
**MINISTERIO DE AMBIENTE Y ESPACIO PÚBLICO**  
**AGENCIA DE PROTECCIÓN AMBIENTAL**  
**DIRECCIÓN GENERAL DE CONTROL**  
**Laboratorio Calidad Ambiental**

**MONOXIDO DE CARBONO ( PPM)**  
**ESTACION PARQUE CENTENARIO**  
**ABRIL 2008**

PROMEDIOS HORARIOS									
HORARIO	Mensual	Lunes	Martes	Miércoles	Jueves	Viernes	Sábado	Dom y Feri	Lun a Vier
23:00 a 00:00	1,8	#¡REF!	#¡REF!	#¡REF!	#¡REF!	#¡REF!	#¡REF!	#¡REF!	#¡REF!
00:00 a 01:00	1,5	0,9	0,7	1,1	3,0	2,1	1,1	1,3	1,6
01:00 a 02:00	1,8	0,9	0,6	0,9	3,5	2,1	1,0	1,2	2,0
02:00 a 03:00	1,9	0,8	0,5	0,8	4,1	3,8	1,0	1,2	2,2
03:00 a 04:00	1,7	0,7	0,4	0,7	5,1	4,2	1,4	1,1	1,9
04:00 a 05:00	1,5	0,6	0,4	0,6	5,0	2,7	1,7	0,9	1,5
05:00 a 06:00	1,6	0,5	0,4	0,7	3,9	2,1	2,2	0,8	1,5
06:00 a 07:00	1,7	0,6	0,5	1,2	3,1	2,6	2,8	0,7	1,7
07:00 a 08:00	2,0	0,8	0,7	1,9	2,8	3,3	3,0	0,8	2,1
08:00 a 09:00	2,4	1,2	1,3	2,5	3,3	4,2	3,1	0,8	2,6
09:00 a 10:00	2,2	1,2	1,3	2,4	2,9	5,1	3,5	0,9	2,3
10:00 a 11:00	1,7	0,9	1,1	1,9	2,2	4,3	3,5	0,7	1,8
11:00 a 12:00	1,4	0,9	0,8	1,4	1,7	3,3	2,8	0,8	1,4
12:00 a 13:00	1,3	0,8	0,7	1,3	1,1	2,8	2,0	0,8	1,2
13:00 a 14:00	1,3	0,7	0,6	1,2	0,9	2,2	2,5	0,8	1,1
14:00 a 15:00	1,1	0,7	0,7	1,1	0,7	2,2	2,6	0,7	0,9
15:00 a 16:00	1,0	0,6	0,8	1,0	0,6	1,6	2,0	0,8	0,8
16:00 a 17:00	1,0	0,6	0,9	1,1	0,6	1,2	1,7	0,8	0,9
17:00 a 18:00	1,2	0,7	1,1	1,3	0,8	1,1	1,6	0,7	1,2
18:00 a 19:00	1,6	0,8	1,2	1,7	1,3	1,3	1,7	0,7	1,8
19:00 a 20:00	2,1	1,1	1,9	2,7	2,5	2,4	1,9	1,0	2,4
20:00 a 21:00	2,4	1,1	2,7	3,0	4,3	2,9	2,0	1,3	2,8
21:00 a 22:00	2,3	1,1	2,9	2,9	4,6	3,4	2,1	1,4	2,6
22:00 a 23:00	1,9	1,1	1,9	2,8	4,1	2,3	2,3	1,1	2,2

**Gobierno de la Ciudad de Buenos Aires**  
**Agencia de Protección Ambiental**  
**Dirección General de Control**  
**Laboratorio Calidad Ambiental**

Monitoreo Atmosférico - Monóxido de Carbono  
**Perfil Horario de Contaminación**

