



BAMILONGA INSTRUCCIONES PARA INICIAR EL TRÁMITE: SOLICITUD DE CLAVE CIUDAD

**Jefatura de Gabinete de Ministros.
SubSecretaría de Sistemas y Procesos.
Dirección General de Admin. de Bases de
Datos e Ingeniería de Proyectos.**

ACLARACIÓN

La siguiente es una guía rápida para gestionar la CLAVE CIUDAD, indispensable para solicitar subsidios BAMILONGA a través de la plataforma TAD (Tramitación a Distancia).

Para especificidades sobre la documentación obligatoria para cada una de las líneas de subsidios, consultar Web:

<http://www.buenosaires.gob.ar/cultura/fomentodelacultura/bamilonga>

1. Cómo obtener la Clave Ciudad



Ingresando a la página de AGIP: www.agip.gob.ar encontrará las instrucciones detalladas para gestionar la clave en “**CLAVE CIUDAD ¿QUÉ ES?**”.

- Puede utilizar Clave Nivel 1 o Clave Nivel 2. La diferencia es que esta última permite iniciar trámite como APODERADO.
- **Clave Nivel 1:** para gestionarla debe tener **Clave Fiscal AFIP**. Podrá cumplimentar el trámite en forma on-line siguiendo las instrucciones detalladas en el manual disponible en la página de la AGIP <http://www.agip.gob.ar/filemanager/source/Tutoriales/Generacion%20Clave%20Ciudad%20Nivel%201.pdf>
- **Clave Nivel 2** para gestionarla tiene dos opciones:
 1. A través de cualquier cajero automático siendo los únicos requisitos contar con tarjeta de débito y cuenta de correo electrónica válida. (instrucciones en <http://www.agip.gob.ar/tramites/242/online>)
 2. En forma presencial en la AGIP o cualquier CGCP presentando la documentación obligatoria detallada en : <http://www.agip.gob.ar/clave-ciudad/clave-ciudad-documentacion-nivel-2#undefined>

En todos los casos:

- El domicilio a tener en cuenta es el domicilio fiscal (que figura en el DU); si fuera de alguna Provincia deberá constituir domicilio en la CABA)
- Certificado de domicilio fiscal declarado expedido por la Policía o escritura o boleto de compra venta o contrato de alquiler por vivienda, siempre que no se encuentre actualizado en el D.U. Originales y Copia

Listado con todos los trámites disponibles en <http://www.buenosaires.gob.ar/tramites/tad>

2. Ingreso a la plataforma



Ingrese a <https://lbapw.agip.gov.ar/clavecidad/>

Clave Ciudad

CUIT
3333333576

CLAVE
.....

¿Desea cambiar su Clave?

Ingresar

OLVIDO SU CLAVE SOLICITE SU CLAVE SOLICITE AYUDA



Buenos Aires Ciudad

EN TODO ESTÁS VOS

TAD TRÁMITES A DISTANCIA

Nuevo Trámite Seguimiento de Trámites Vista 360

Tramitación a Distancia (TAD) > Nuevo Trámite

Nuevo Trámite

¿Qué trámite necesitás buscar?






Ordenamiento del Espacio Publico

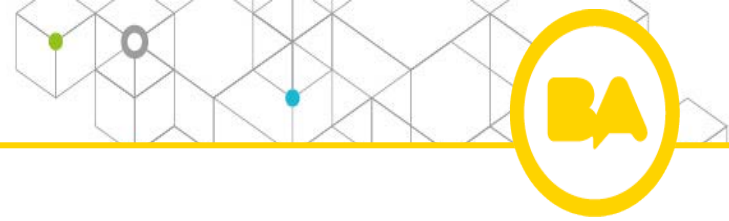
- ▶ Actualización Inscripción al Registro de Vendedores de Alimentos en el Espacio Público
- ▶ Renovación, Actualización al Registro del Instalador o Matriculado Publicitario

XXX 97

- Mis Datos
- Mis Apoderados
- Mis Representados
- Mis Tareas 7
- Mis Notificaciones 90
- Mis Documentos
- Documentos Externos
- Consulta
- Salir

Accesos de utilidad

 <p>NUEVO TRÁMITE</p>	Se utiliza para iniciar nuevas solicitudes. Encontrará allí un listado de los trámites que puede empezar por TAD.
 <p>Seguimiento del trámite</p>	Consulta de trámites en curso; trámites en proceso de generación; trámites finalizados.
 <p>MIS TAREAS</p>	Encontrará en esta sección las tareas enviadas por el área interviniente que impliquen modificar o adjuntar formularios y documentos.
 <p>MIS NOTIFICACIONES</p>	Toda notificación oficial será enviada a esta casilla, donde encontrará avisos y/o documentos . De esta forma será notificado el resultado de su solicitud .
 <p>CONSULTAS</p>	Puede consultar los expedientes iniciados por número.



FIN