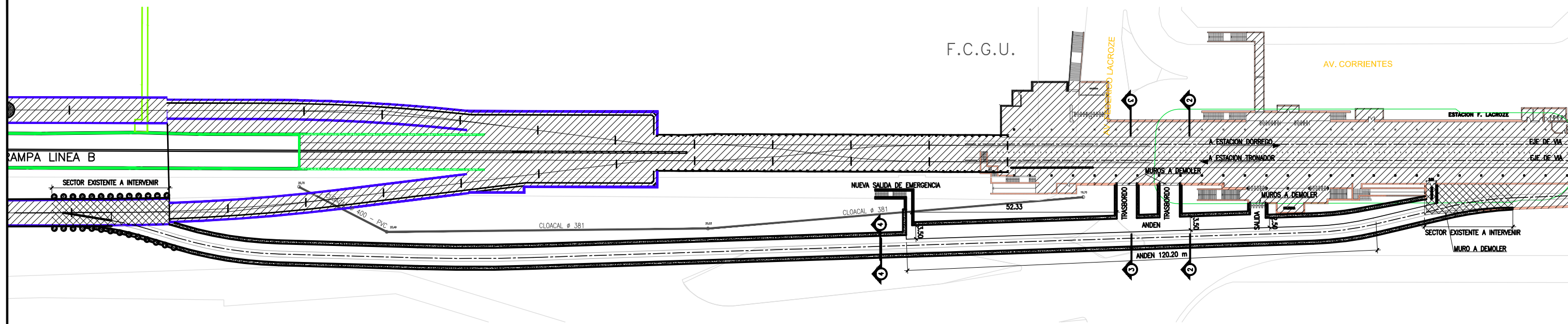


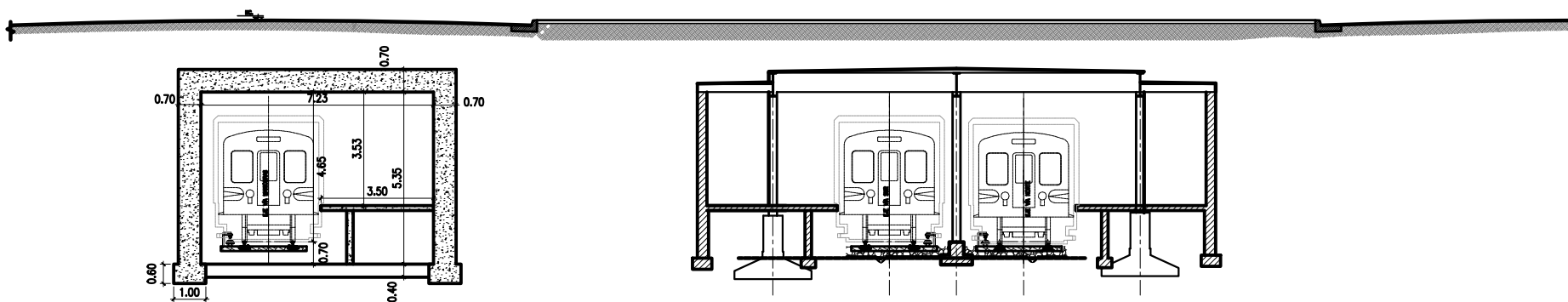
PLANTA
ESTACION F. LACROZE

ESC.: 1:500



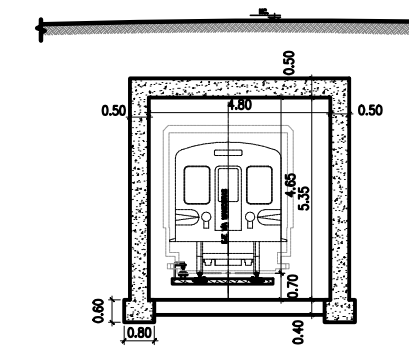
CORTE 2-2

ESC.: 1:100



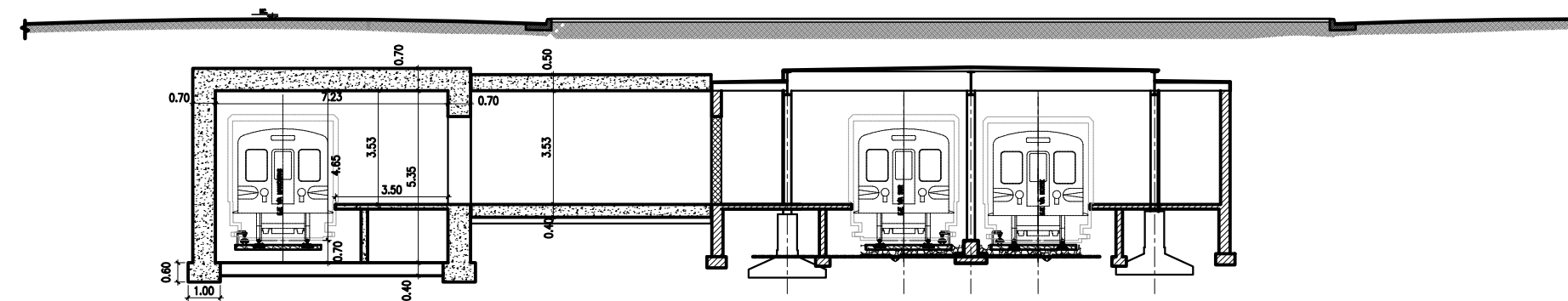
CORTE 4-4

ESC.: 1:100






CORTE 3-3

ESC.: 1:100



REFERENCIAS GRÁFICAS:

-  Hormigón existente
-  Hormigón nuevo
-  Hormigón a demoler

NOTAS:

- 1.- TODAS LAS MEDIDAS ESTAN INDICADAS EN METROS
- 2.- LAS MEDIDAS SON APROXIMADAS SUJETAS A MODIFICACIONES POR NUEVOS RELEVAMIENTOS
- 3.- MATERIALES: HORMIGON DE LIMPIEZA: H-8
HORMIGON: H-21

DOCUMENTO SOLO PARA COTIZAR

AA	20-12-2011	PARA ESTUDIO			
REVISION	FECHA	DESCRIPCION DE LA REVISION	PREP POR	REV POR	APROB POR

SUBTERRANEOS DE BUENOS AIRES S.E.

LÍNEA B
ESTACION F. LACROZE

ESTRUCTURA
PLANTA - ENCOFRADO

ESCALA: 1:200 REVISION: AA SB-ELZ-Q07-AA
ESCALA HOR: 1:200 FECHA: 27-11-2011

GERENCIA DE INGENIERIA RESPONSABLE PROYECTO DIBUJO