

Subsanación de Faltas Documentales

Si recibiste una inspección y te labraron un **Acta de Intimación**, deberás dar cumplimiento a lo intimado en el plazo establecido.

Para presentar documentación, tenés que enviarla a través del **Sistema de Trámites a Distancia (TAD)**, tal como se detalla a continuación:

1




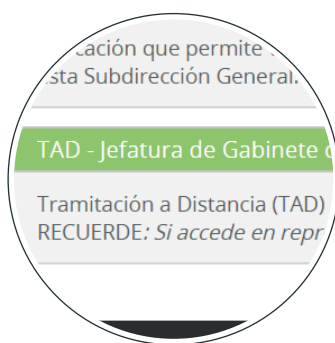
Ingresá a TAD escaneando el código, o bien a través de la dirección: tad.buenosaires.gob.ar, tenés que contar con Clave Ciudad Nivel 2*.



*para saber cómo obtener la Clave Ciudad Nivel 2, escaneá el código QR pequeño o ingresá a la siguiente dirección: <https://lbapw.agip.gob.ar/claveciudad/ayuda/niveles/>

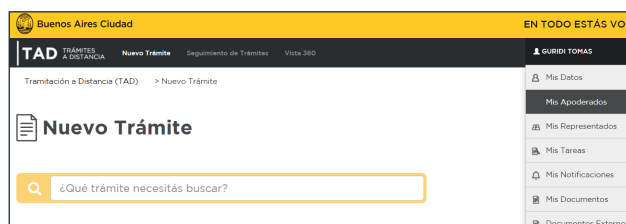
2

Una vez que ingreses, seleccioná la opción: **“TAD - Jefatura de Gabinete de Ministros”**.









3

Buscá el trámite: **“Subsanación de Faltas Documentales”**.



- 4** Leé atentamente, completá los datos requeridos en el formulario y adjuntá toda la documentación necesaria.

Documentación Obligatoria

 Presentación Descargo Actuaciones	 Completar
 Acta de intimación labrada	 Sublr
 Nota de subsanación y/o prórroga	 Sublr

- 5** Seguí los pasos hasta la confirmación del trámite.



- 6** Una vez enviada la documentación, siempre que ésta estuviera completa y vigente, se analizará y se comunicará la subsanación o no de la intimación efectuada a través del sistema.

Puede requerirse información adicional en cualquier instancia del trámite, toda comunicación se realizará a través del sistema.

Asimismo, los inspectores pueden regresar en cualquier momento al establecimiento a fin de constatar la subsanación de las faltas detectadas oportunamente.



Si querés acceder a mayor información de éste y otros trámites de la AGC escaneá este código QR.

Para más información sobre cómo subsanar tus faltas, ingresá a:

www.buenosaires.gob.ar/agc

O bien escribinos a:

comunicacion_agc@buenosaires.gob.ar

Teléfono: 4860-5200