



## INSTRUCTIVO DE ACCESO AL SISTEMA SIU GUARANÍ

### MODULO AUTOGESTIÓN

El Módulo de Autogestión está destinado al acceso de estudiantes y docentes de cada establecimiento educativo.

#### PRIMER INGRESO

Al ingresar por primera vez, deberán hacer click en la opción **OLVIDASTE TU CONTRASEÑA O SOS UN USUARIO NUEVO**.

**Buenos Aires Ciudad**

Acceso Fechas de Examen Horarios de Cursadas

### Ingresá tus datos

Usuario

Contraseña

Ingresar

[¿Olvidaste tu contraseña o sos un usuario nuevo?](#)

### SIU Guarani

Algunas de las cosas que podés hacer con este sistema son:

- Inscribirte a materias y exámenes.
- Consultar el plan de tu propuesta.
- Consultar tu historia académica.
- Actualizar tus datos personales.
- Recibir alertas sobre períodos de inscripción o vencimiento de exámenes finales.

Se cargará una nueva página, donde deberán completar los datos requeridos y presionar **CONTINUAR**

**Buenos Aires Ciudad**

Acceso Fechas de Examen Horarios de Cursadas

### Recuperar contraseña

Ingresa tu número de documento y se te enviará un mail con instrucciones para reestablecer tu contraseña

País  
Argentina

Tipo de documento  
(DNI) Documento Nacional de Identidad

Número de documento (sin puntos ni guiones)  
DNI

Continuar

### SIU Guarani

Algunas de las cosas que podés hacer con este sistema son:

- Inscribirte a materias y exámenes.
- Consultar el plan de tu propuesta.
- Consultar tu historia académica.
- Actualizar tus datos personales.
- Recibir alertas sobre períodos de inscripción o vencimiento de exámenes finales.

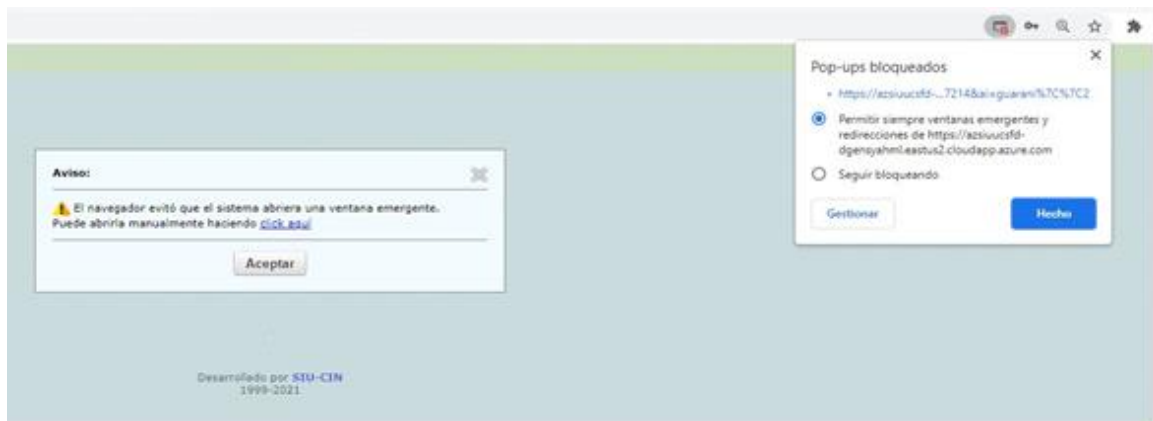
El sistema les enviara un mail a la casilla de correo registrada para que puedan generar una contraseña.



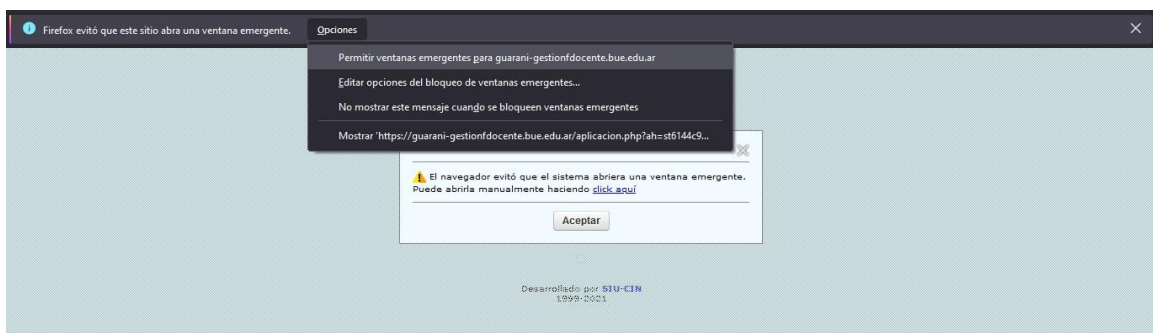
## IMPORTANTE:

El Navegador puede bloquear el primer ingreso, al no permitir ventanas emergentes, la solución:

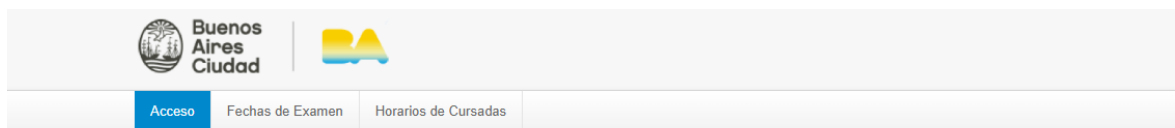
- Google Chrome: Hacer click en la X roja, donde aparecerá el menú de pop ups donde deben seleccionar **PERMITIR SIEMPRE VENTANA EMERGENTE**



- Mozilla Firefox: Hacer click en **Opciones** y seleccionar **Permitir ventanas emergentes...**



Luego de generar la nueva contraseña, deberán volver a la página de Login para Acceder al Sistema



## Ingresá tus datos

Usuario

Contraseña

[¿Olvidaste tu contraseña o sos un usuario nuevo?](#)

## SIU Guarani

Algunas de las cosas que podés hacer con este sistema son:

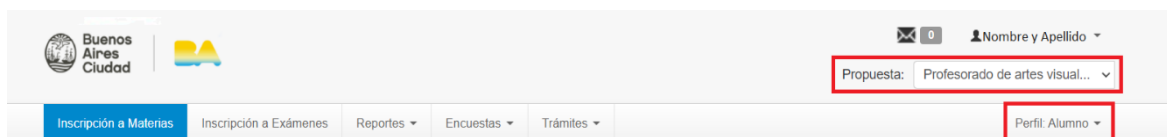
- Inscribirte a materias y exámenes.
- Consultar el plan de tu propuesta.
- Consultar tu historia académica.
- Actualizar tus datos personales.
- Recibir alertas sobre períodos de inscripción o vencimiento de exámenes finales.

**Usuario** = DNI / DNT / CI / PASAPORTE (Según Identificación Registrada)

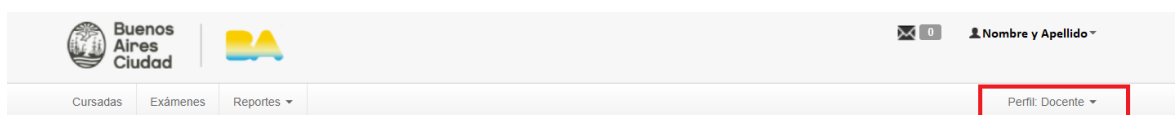
**Clave** = Contraseña generada

Al Presionar **INGRESAR**, cargará la página principal del Módulo Autogestión del SIU-Guaraní.

- 1- **Perfil Alumno:** Donde podrán ver la/s propuesta/s a las que se encuentra Inscripto/a y las operaciones que les permite realizar el perfil (Inscripciones a cursada, inscripciones a exámenes, consultas sobre reportes, trámites, etc.)



- 2- **Perfil Docente:** Donde podrán ver las operaciones que les permite realizar el Perfil Docente (carga de notas de cursada y exámenes, asistencias, inscripciones, etc.)



**Ante Cualquier Inconveniente al ingresar, deberán comunicarse con el/la Referente de la Institución Educativa a la cual pertenecen.**