



COVID-19 PARTE DIARIO DE SITUACIÓN SANITARIA

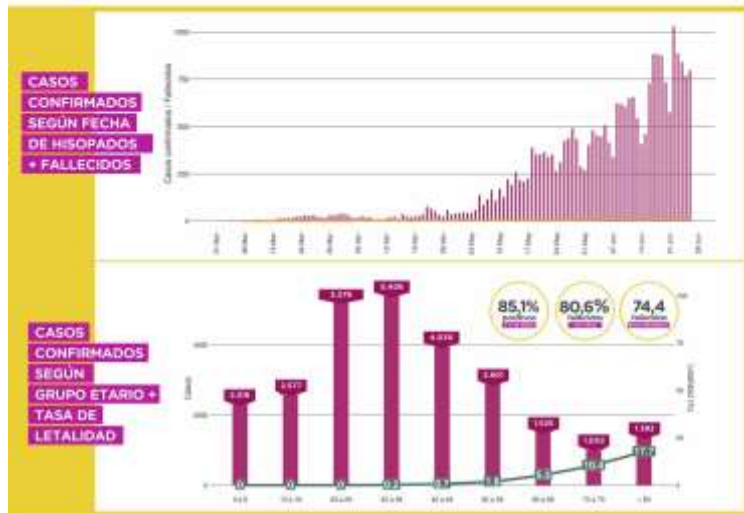
29

JUNIO

CANTIDAD DE CASOS RESIDENTES	positivos	altas	fallecidos
	ACUMULADO	ACUMULADO	ACUMULADO
	26.439	9.779	522
	DEL DÍA	DEL DÍA	DEL DÍA
	961	299	24

1,97%
Letalidad
DAM

CANTIDAD DE CASOS NO RESIDENTES	positivos	altas	fallecidos
	ACUMULADO	ACUMULADO	ACUMULADO
	7.656	1.187	99
	DEL DÍA	DEL DÍA	DEL DÍA
	370	44	8



HISOPADOS

totales	positivos
ACUMULADO	ACUMULADO
81.269	34,6%
DEL DÍA	DEL DÍA
2.093	42,4%

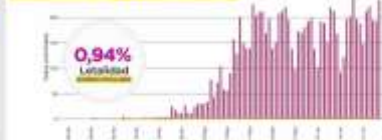
CAMAS OCUPADAS EN EL SISTEMA DE SALUD PÚBLICO

GRAVES	MODERADOS	LEVES
219	790	3.221

BARRIOS POPULARES

positivos	altas	fallecidos
ACUMULADO	ACUMULADO	ACUMULADO
9.347	5.178	88
DEL DÍA	DEL DÍA	DEL DÍA
274	135	3

CASOS CONFIRMADOS SEGÚN FECHA DE HISOPADOS + FALLECIDOS



PERSONAL DE SALUD

CENTROS DE SALUD			GERIÁTRICOS		
TR realizados	TR positivos	PCR positivos	TR realizados	TR positivos	PCR positivos
ACUMULADO	ACUMULADO	ACUMULADO	ACUMULADO	ACUMULADO	ACUMULADO
46.097	1.193	297	9.226	236	21
DEL DÍA	DEL DÍA	DEL DÍA	DEL DÍA	DEL DÍA	DEL DÍA
4.475	79	48	895	14	1

BÚSQUEDA ACTIVA DE CASOS SUSPECHOSOS | PLAN DETECTAR (en conjunto con Nación)

BARRIOS POPULARES

BARRIO 31	BARRIO 13-14	BARRIO 21-24	BARRIO 15	BARRIO 20	CARRILLO
3.513	3.979	4.901	1.775	2.405	667
1.807	1.781	1.643	663	999	259

OTROS BARRIOS

BOCA	FLOR	LANUS	ROSALES	RECOLETA	SAJES	VALLE	VICENTE	YRIBARA	CHACABABO
385	359	164	260	403	307	133	141	121	54
163	122	50	97	153	135	32	29	41	RESERVA





COVID-19 PARTE DIARIO DE SITUACIÓN SANITARIA

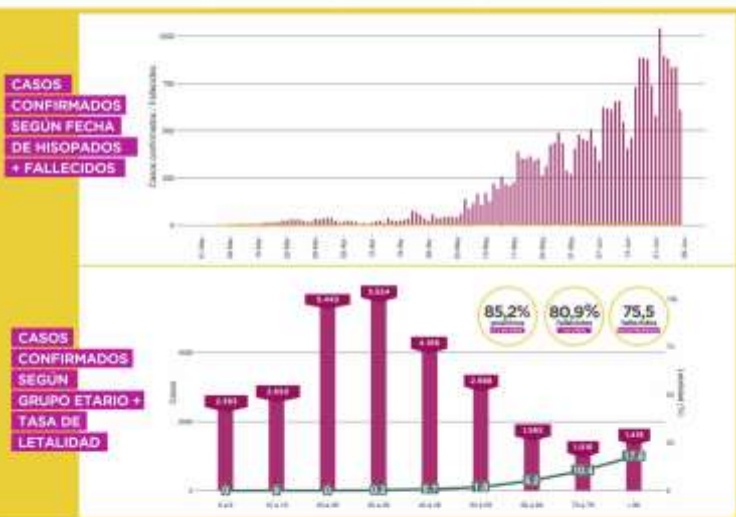
30

JUNIO

CANTIDAD DE CASOS RESIDENTES	positivos	altas	fallecidos
	ACUMULADO	ACUMULADO	ACUMULADO
	27.183	10.183	534
	DEL DÍA	DEL DÍA	DEL DÍA
	753	405	12

1,96%
Letalidad
CABA

CANTIDAD DE CASOS NO RESIDENTES	positivos	altas	fallecidos
	ACUMULADO	ACUMULADO	ACUMULADO
	8.061	1.239	101
	DEL DÍA	DEL DÍA	DEL DÍA
	407	53	2



HISOPADOS		CAMAS OCUPADAS EN EL SISTEMA DE SALUD PÚBLICO		
totales	positivos	GRAVES	MODERADOS	LEVES
ACUMULADO	ACUMULADO	219	783	3.175
83.283	34,7%			
DEL DÍA	DEL DÍA			
2.018	42,5%			

BARRIOS POPULARES			CASOS CONFIRMADOS SEGUN FECHA DE HISOPADOS + FALLECIDOS	
positivos	altas	fallecidos	<p>0,94% Letalidad BARRIOS POPULARES</p>	
ACUMULADO	ACUMULADO	ACUMULADO		
9.501	5.346	89		
DEL DÍA	DEL DÍA	DEL DÍA		
154	168	1		

PERSONAL DE SALUD			GERIÁTRICOS		
CENTROS DE SALUD			GERIÁTRICOS		
TR realizados	TR positivos	PCR positivos	TR realizados	TR positivos	PCR positivos
ACUMULADO	ACUMULADO	ACUMULADO	ACUMULADO	ACUMULADO	ACUMULADO
48.802	1.237	310	9.650	249	21
DEL DÍA	DEL DÍA	DEL DÍA	DEL DÍA	DEL DÍA	DEL DÍA
2.705	44	13	424	13	0

BÚSQUEDA ACTIVA DE CASOS SOSPECHOSOS PLAN DETECTAR (en conjunto con Nación)									
BARRIOS POPULARES									
BARRIO 31	BARRIO 1-31-34	BARRIO 21-24	BARRIO 15	BARRIO 20	CARRILLO				
3.567	4.042	5.076	1.875	2.487	723				
1.810	1.829	1.700	697	1.041	273				
OTROS BARRIOS									
ALBERDI	FLOR	LUZES	CONFINCH	MINICIA	AMARILLO	PLAZA	VELAZO	INTERRA	VALLEJO
396	359	173	260	403	309	138	141	121	100
183	126	54	97	158	135	41	29	41	8





COVID-19 PARTE DIARIO DE SITUACIÓN SANITARIA

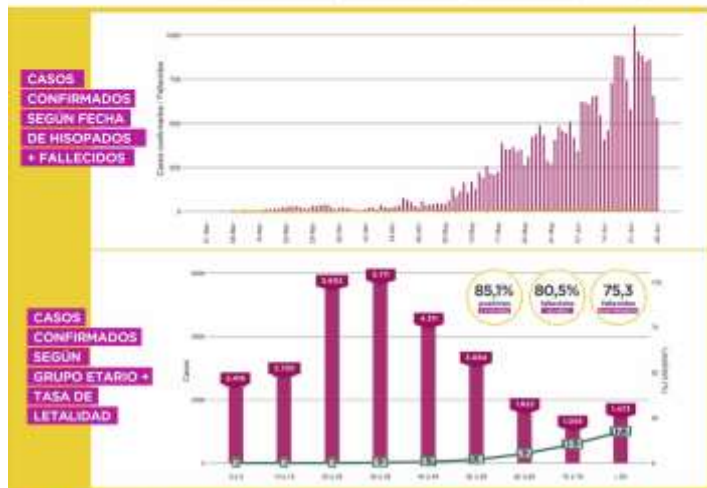
01

JULIO

CANTIDAD DE CASOS RESIDENTES	positivos	altas	fallecidos
	ACUMULADO	ACUMULADO	ACUMULADO
	28.026	10.536	548
	DEL DÍA	DEL DÍA	DEL DÍA
	846	355	14

1,96%
Letalidad
2020

CANTIDAD DE CASOS NO RESIDENTES	positivos	altas	fallecidos
	ACUMULADO	ACUMULADO	ACUMULADO
	8.473	1.317	103
	DEL DÍA	DEL DÍA	DEL DÍA
	419	78	2



HISOPADOS		CAMAS OCUPADAS EN EL SISTEMA DE SALUD PÚBLICO		
Totales	positivos	GRAVES	MODERADOS	LEVES
ACUMULADO	ACUMULADO	226	784	3.268
85.363	34,9%			
DEL DÍA	DEL DÍA			
2.077	41,6%			

BARRIOS POPULARES			CASOS CONFIRMADOS SEGUN FECHA DE HISOPADOS + FALLECIDOS
positivos	altas	fallecidos	
ACUMULADO	ACUMULADO	ACUMULADO	
9.651	5.469	94	
DEL DÍA	DEL DÍA	DEL DÍA	
150	123	5	

PERSONAL DE SALUD					
CENTROS DE SALUD			GERIÁTRICOS		
TR realizados	TR positivos	PCR positivos	TR realizados	TR positivos	PCR positivos
ACUMULADO	ACUMULADO	ACUMULADO	ACUMULADO	ACUMULADO	ACUMULADO
52.272	1.310	318	10.388	280	23
DEL DÍA	DEL DÍA	DEL DÍA	DEL DÍA	DEL DÍA	DEL DÍA
3.470	73	8	738	31	2

BÚSQUEDA ACTIVA DE CASOS SOSPECHOSOS | PLAN DETECTAR (en conjunto con Nación)

BARRIOS POPULARES					
BARRIO 31	BARRIO 11-14	BARRIO 21-24	BARRIO 15	BARRIO 20	CARRELO
3.602	4.118	5.258	1.965	2.563	744
1.814	1.858	1.751	725	1.078	279
OTROS BARRIOS					
BALVANERA	FLORES	LA BOCA	CONSTITUCIÓN	BARRACAS	ALHAMBRA
410	360	213	264	403	318
198	126	67	97	158	135
HALEMA	SOLDATI	ANTONIAL	ONICARTA	PARQUE DIABOLICO	
140	141	121	113	19	
52	29	41	29		PENDIENTE





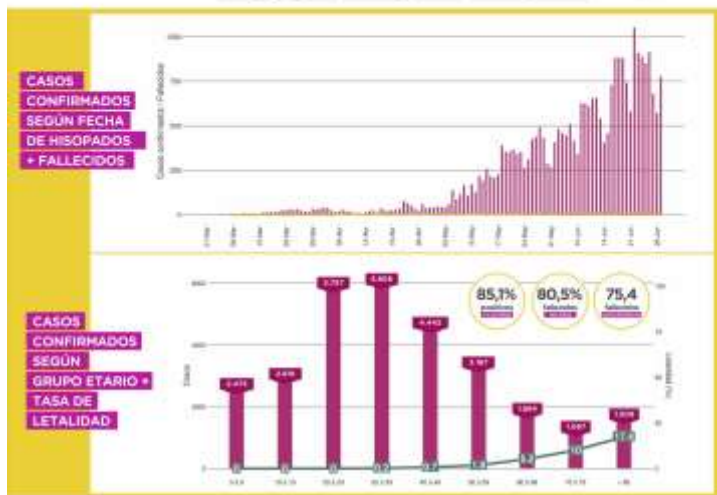
COVID-19 PARTE DIARIO DE SITUACIÓN SANITARIA

02

JULIO

CANTIDAD DE CASOS RESIDENTES	positivos	altas	fallecidos	1,94% Letalidad CABA
	ACUMULADO	ACUMULADO	ACUMULADO	
	DEL DÍA	DEL DÍA	DEL DÍA	
	28.887	10.872	560	
	864	337	12	

CANTIDAD DE CASOS NO RESIDENTES	positivos	altas	fallecidos
	ACUMULADO	ACUMULADO	ACUMULADO
	DEL DÍA	DEL DÍA	DEL DÍA
	8.960	1.361	103
	493	43	0



HISOPADOS			CAMAS OCUPADAS EN EL SISTEMA DE SALUD PÚBLICO		
totales	positivos		GRAVES	MODERADOS	LEVES
ACUMULADO	ACUMULADO		221	761	3.305
DEL DÍA	DEL DÍA				
87.067	35,2%				
1.706	44,1%				

BARRIOS POPULARES			CASOS CONFIRMADOS SEGUN FECHA DE HISOPADOS + FALLECIDOS
positivos	altas	fallecidos	
ACUMULADO	ACUMULADO	ACUMULADO	0,97% Letalidad Buenos Aires
DEL DÍA	DEL DÍA	DEL DÍA	
9.827	5.624	95	
176	155	1	

PERSONAL DE SALUD					
CENTROS DE SALUD			GERIÁTRICOS		
TR realizados	TR positivos	PCR positivos	TR realizados	TR positivos	PCR positivos
ACUMULADO	ACUMULADO	ACUMULADO	ACUMULADO	ACUMULADO	ACUMULADO
DEL DÍA	DEL DÍA	DEL DÍA	DEL DÍA	DEL DÍA	DEL DÍA
57.140	1.423	330	11.553	322	26
4.868	113	12	1.165	42	3

BÚSQUEDA ACTIVA DE CASOS SOSPECHOSOS PLAN DETECTAR (en conjunto con Nación)						
BARRIOS POPULARES						
	BARRIO 31	BARRIO 1-11-14	BARRIO 21-24	BARRIO 15	BARRIO 20	CARRILLO
🏠	3.616	4.192	5.415	2.052	2.666	797
🏢	1.820	1.897	1.815	763	1.104	305
OTROS BARRIOS						
	BAJHERRA	FLORES	LA BOCA	CONSTITUCIÓN	BARRACAS	ALMADRO
🏠	426	360	215	267	404	320
🏢	212	127	78	97	163	135
	ALLERNO	SOLDATI	PATERMAL	CHACARITA	INADJE CHACARILCO	
🏠	195	141	121	121	102	
🏢	52	29	48	29	7	





COVID-19 PARTE DIARIO DE SITUACIÓN SANITARIA

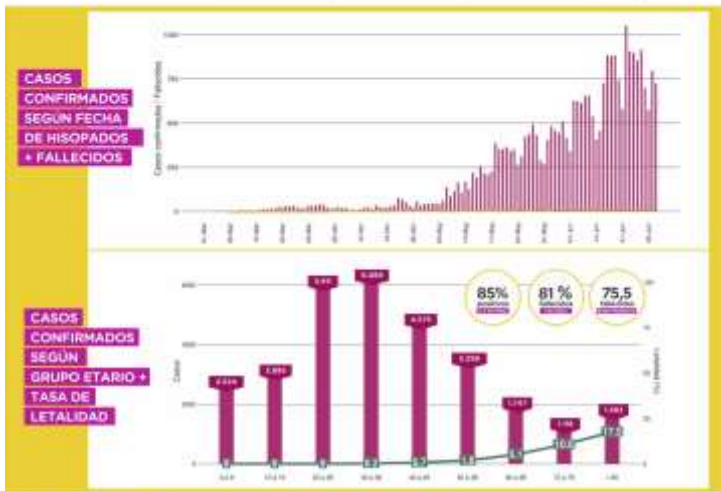
03

JULIO

CANTIDAD DE CASOS RESIDENTES	positivos	altas	fallecidos
	ACUMULADO	ACUMULADO	ACUMULADO
	29.741	11.229	583
	DEL DÍA	DEL DÍA	DEL DÍA
	856	358	23



CANTIDAD DE CASOS NO RESIDENTES	positivos	altas	fallecidos
	ACUMULADO	ACUMULADO	ACUMULADO
	9.313	1.442	107
	DEL DÍA	DEL DÍA	DEL DÍA
	363	81	4



HISOPADOS		CAMAS OCUPADAS EN EL SISTEMA DE SALUD PÚBLICO					
TOTAL POSITIVO	89.150	GRAVES	230	MODERADOS	745	LEVES	3.289
DEL DÍA	2.086						
POSITIVO CONFIRMADO	35,4%						
DEL DÍA	42%						

BARRIOS POPULARES			CASOS CONFIRMADOS SEGUN FECHA DE HISOPADOS + FALLECIDOS	
positivos	altas	fallecidos	<p>0,97% Letalidad</p>	
ACUMULADO	ACUMULADO	ACUMULADO		
9.988	5.782	97		
DEL DÍA	DEL DÍA	DEL DÍA		
161	158	2		

PERSONAL DE SALUD			GERIÁTRICOS		
CENTROS DE SALUD			GERIÁTRICOS		
TR realizados	TR positivos	PCR positivos	TR realizados	TR positivos	PCR positivos
ACUMULADO	ACUMULADO	ACUMULADO	ACUMULADO	ACUMULADO	ACUMULADO
61.089	1.512	339	12.386	347	33
DEL DÍA	DEL DÍA	DEL DÍA	DEL DÍA	DEL DÍA	DEL DÍA
3.949	89	9	828	25	7

BÚSQUEDA ACTIVA DE CASOS SOSPECHOSOS PLAN DETECTAR (en conjunto con Nación)						
BARRIOS POPULARES						
BARRIO 31	BARRIO 11-14	BARRIO 21-24	BARRIO 3	BARRIO 20	CARRILLO	BOQUILLERAS
3.629	4.298	5.548	2.128	2.769	842	317
1.823	1.924	1.866	798	1.140	318	100
OTROS BARRIOS						
BAUHAUSA	FLORES	LA BOCA	CONSTITUCION	BARRACAS	ALHAMBRA	
456	360	221	268	404	322	
241	128	85	97	167	135	
INZINDI	SOLDATI	PATERAL	CHACABITA	PARQUE CHACABUDO		
198	141	121	125	121		
68	29	50	35	34		



COVID-19 PARTE DIARIO DE SITUACIÓN SANITARIA

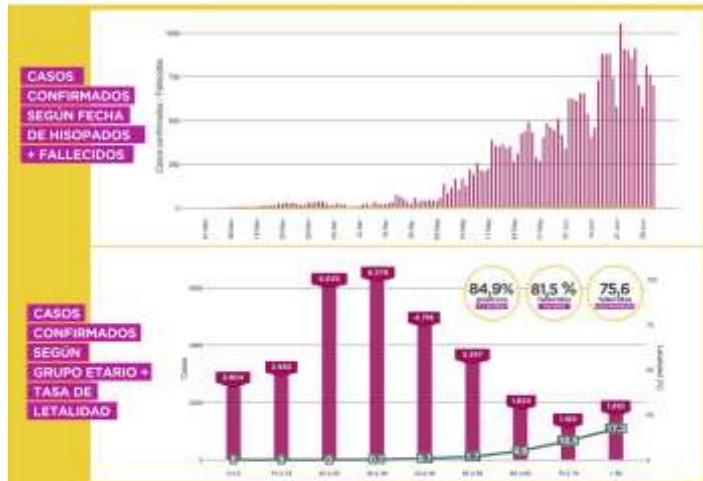
04

JULIO

CANTIDAD DE CASOS RESIDENTES	positivos	altas	fallecidos
	ACUMULADO	ACUMULADO	ACUMULADO
	30.670	11.527	594
	DEL DÍA	DEL DÍA	DEL DÍA
	930	300	11

1,94%
Letalidad
total

CANTIDAD DE CASOS NO RESIDENTES	positivos	altas	fallecidos
	ACUMULADO	ACUMULADO	ACUMULADO
	9.612	1.477	110
	DEL DÍA	DEL DÍA	DEL DÍA
	305	35	3



HISOPADOS		CAMAS OCUPADAS EN EL SISTEMA DE SALUD PÚBLICO													
	<table border="1"> <tr><th>totales</th><th>positivos</th></tr> <tr><td>ACUMULADO</td><td>ACUMULADO</td></tr> <tr><td>90.942</td><td>35,7%</td></tr> <tr><td>DEL DÍA</td><td>DEL DÍA</td></tr> <tr><td>1.786</td><td>42,8%</td></tr> </table>	totales	positivos	ACUMULADO	ACUMULADO	90.942	35,7%	DEL DÍA	DEL DÍA	1.786	42,8%		GRAVES	MODERADOS	LEVES
totales	positivos														
ACUMULADO	ACUMULADO														
90.942	35,7%														
DEL DÍA	DEL DÍA														
1.786	42,8%														
		225	731	3.337											

BARRIOS POPULARES			CASOS CONFIRMADOS SEGUN FECHA DE HISOPADOS + FALLECIDOS	
positivos	altas	fallecidos		
ACUMULADO	ACUMULADO	ACUMULADO		
10.144	5.903	97		
DEL DÍA	DEL DÍA	DEL DÍA		
156	121	0		

PERSONAL DE SALUD					
CENTROS DE SALUD			GERIÁTRICOS		
TR realizados	TR positivos	PCR positivos	TR realizados	TR positivos	PCR positivos
ACUMULADO	ACUMULADO	ACUMULADO	ACUMULADO	ACUMULADO	ACUMULADO
62.815	1.534	357	13.099	368	36
DEL DÍA	DEL DÍA	DEL DÍA	DEL DÍA	DEL DÍA	DEL DÍA
1.726	22	18	713	21	3

BÚSQUEDA ACTIVA DE CASOS SOSPECHOSOS | PLAN DETECTAR (en conjunto con Nación)

BARRIOS POPULARES						
BARRIO 31	BARRIO 31-14	BARRIO 31-24	BARRIO 18	BARRIO 25	CARRILES	REPARICIANO
3.648	4.370	5.659	2.183	2.857	852	329
1.829	1.962	1.901	846	1.184	345	107
OTROS BARRIOS						
BAGNINA	FLORES	LANUZA	CONSTITUCIÓN	BARRAGAS	ALMAGRO	
461	370	229	271	405	323	
268	144	93	97	167	135	
INLERIO	SOLDATI	PIREVAL	CHACARITA	PARRAL CHACARUCO		
203	141	128	129	136		
73	29	54	37	41		





COVID-19 PARTE DIARIO DE SITUACIÓN SANITARIA

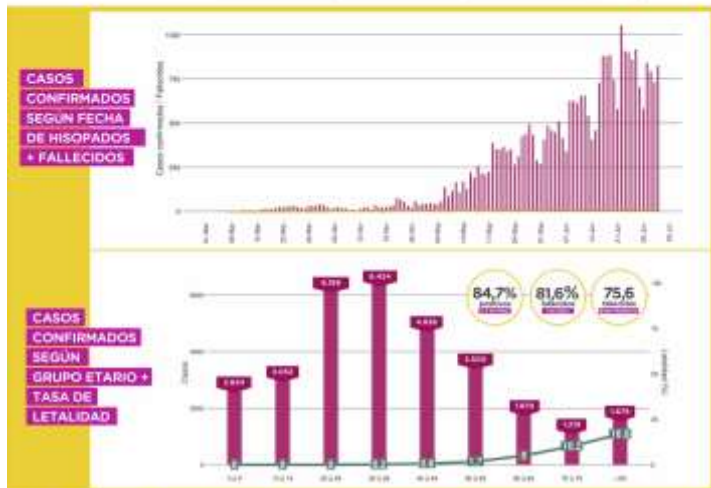
05

JULIO

CANTIDAD DE CASOS RESIDENTES	positivos	altas	fallecidos
	ACUMULADO	ACUMULADO	ACUMULADO
	31.443	11.875	603
	DEL DÍA	DEL DÍA	DEL DÍA
	776	347	9

1,92% Letalidad

CANTIDAD DE CASOS NO RESIDENTES	positivos	altas	fallecidos
	ACUMULADO	ACUMULADO	ACUMULADO
	9.962	1.522	114
	DEL DÍA	DEL DÍA	DEL DÍA
	356	46	4



HISOPADOS		CAMAS OCUPADAS EN EL SISTEMA DE SALUD PÚBLICO					
Total	positivos	GRAVES	MODERADOS	LEVES			
	92.584				236	764	3.266
	36%						
DEL DÍA	1.644	47,1%					

BARRIOS POPULARES			CASOS CONFIRMADOS SEGUN FECHA DE HISOPADOS + FALLECIDOS	
positivos	altas	fallecidos	0,95% Letalidad	
ACUMULADO	ACUMULADO	ACUMULADO		
10.235	6.061	97		
DEL DÍA	DEL DÍA	DEL DÍA		
91	158	0		

PERSONAL DE SALUD			GERIÁTRICOS		
CENTROS DE SALUD			GERIÁTRICOS		
TR realizados	TR positivos	PCR positivos	TR realizados	TR positivos	PCR positivos
ACUMULADO	ACUMULADO	ACUMULADO	ACUMULADO	ACUMULADO	ACUMULADO
64.054	1.569	367	13.566	373	39
DEL DÍA	DEL DÍA	DEL DÍA	DEL DÍA	DEL DÍA	DEL DÍA
1.239	35	10	467	5	3

BÚSQUEDA ACTIVA DE CASOS SOSPECHOSOS PLAN DETECTAR (en conjunto con Nación)						
BARRIOS POPULARES						
BARRIO 31	BARRIO 11-14	BARRIO 21-24	BARRIO 3	BARRIO 20	CARRILLO	RODRIGUEZ
3.656	4.408	5.748	2.212	2.892	874	342
1.829	1.968	1.933	852	1.208	353	112
OTROS BARRIOS						
BAUENIA	FLORES	LA BOCA	CONSTITUCION	BARRACAS	ALHAMBRA	
464	373	237	271	405	329	
272	147	95	97	167	141	
INZURRO	SOLDATI	PATERAL	CHACABITA	PARQUE CHACABUDO		
211	141	143	129	162		
75	29	57	38	48		