



# COVID-19 PARTE DIARIO DE SITUACIÓN SANITARIA

# 08

MARZO

## CANTIDAD DE CASOS RESIDENTES

positivos	recuperados	fallecidos
ACUMULADO	ACUMULADO	ACUMULADO
237.069	207.496	6.915
REPORTADOS DEL DÍA	REPORTADOS DEL DÍA	REPORTADOS DEL DÍA
660	621	31

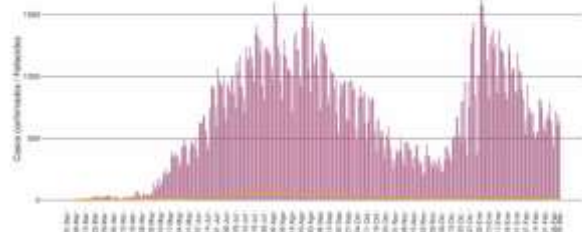
2,92% Letalidad ENBA

## CANTIDAD DE CASOS NO RESIDENTES

positivos	recuperados	fallecidos
ACUMULADO	ACUMULADO	ACUMULADO
171.895	155.376	2.157
REPORTADOS DEL DÍA	REPORTADOS DEL DÍA	REPORTADOS DEL DÍA
389	441	13



### CASOS CONFIRMADOS SEGUN FECHA DE TEST + FALLECIDOS



### CASOS CONFIRMADOS SEGUN GRUPO ETARIO + TASA DE LETALIDAD



### PERSONAS TESTEADAS

totales	positivos
ACUMULADO	ACUMULADO
1.753.061	23,2%
REPORTADOS	TASA DE POSITIVIDAD
1.090.952	21,9%
REPORTADOS	REPORTADOS
7.498	14%
REPORTADOS	REPORTADOS
4.658	7,3%

11,3 TASA DE TEST ENBA

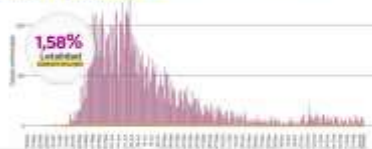
### CAMAS OCUPADAS EN EL SIST. DE SALUD PÚBLICO

GRAVES	MODERADOS	LEVES
124	229	170
450	1.500	5.000
27,5%	15,2%	3,4%

### BARRIOS POPULARES

positivos	recuperados	fallecidos
ACUMULADO	ACUMULADO	ACUMULADO
18.692	17.424	295
REPORTADOS DEL DÍA	REPORTADOS DEL DÍA	REPORTADOS DEL DÍA
13	11	0

### CASOS CONFIRMADOS SEGUN FECHA DE TEST + FALLECIDOS



### BÚSQUEDA ACTIVA DE CASOS SOSPECHOSOS | PLAN DETECTAR (en conjunto con Nación)

#### BARRIOS POPULARES

BARRIO 21	BARRIO 1114	BARRIO 21-24	BARRIO 15	BARRIO 20	CARRILLO	RODRIGO BLUES
7.561	32.519	22.100	10.180	8.574	5.658	960
2.400	6.262	5.351	3.248	3.063	1.373	257

#### OTROS BARRIOS

246.341	23.072
---------	--------

\*Resultados reportados en el Sistema Integrado de Información Sanitaria Argentino (SISA)





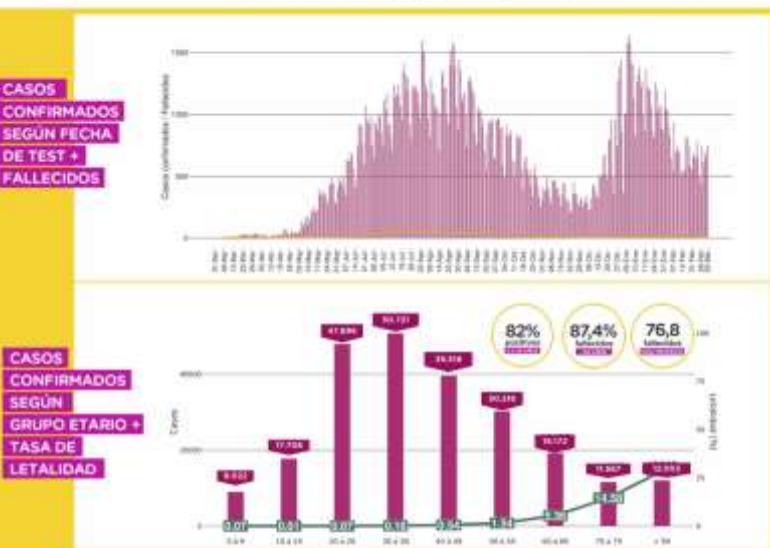
## COVID-19 PARTE DIARIO DE SITUACIÓN SANITARIA

# 09

### MARZO

CANTIDAD DE CASOS RESIDENTES	positivos	recuperados	fallecidos	2,92% Letalidad ENBA
	ACUMULADO	ACUMULADO	ACUMULADO	
	REPORTADOS DEL DÍA	REPORTADOS DEL DÍA	REPORTADOS DEL DÍA	
	237.927	207.995	6.936	
	858	539	21	

CANTIDAD DE CASOS NO RESIDENTES	positivos	recuperados	fallecidos
	ACUMULADO	ACUMULADO	ACUMULADO
	REPORTADOS DEL DÍA	REPORTADOS DEL DÍA	REPORTADOS DEL DÍA
	172.500	155.756	2.161
	609	399	4



### PERSONAS TESTEADAS

	totales	positivos
	ACUMULADO	ACUMULADO
	1.761.405	23,2%
	1.095.981	21,9%
	8.337	17,6%
	4.991	7,7%

**10,9**  
TASA DE TEST  
ENBA

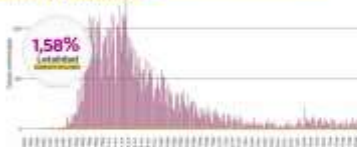
### CAMAS OCUPADAS EN EL SIST. DE SALUD PÚBLICO

	GRAVES	MODERADOS	LEVES
	118	233	190
	450	1.500	5.000
	26,2%	15,5%	3,8%

### BARRIOS POPULARES

	positivos	fallecidos
	ACUMULADO	ACUMULADO
	18.706	295
	14	0

### CASOS CONFIRMADOS SEGUN FECHA DE TEST + FALLECIDOS



### BÚSQUEDA ACTIVA DE CASOS SOSPECHOSOS | PLAN DETECTAR (en conjunto con Nación)

#### BARRIOS POPULARES

	BARRIO 21	BARRIO 111-14	BARRIO 21-24	BARRIO 15	BARRIO 20	CARRILLO	RODRIGO BLANCO
	7.578	32.611	22.156	10.228	8.759	5.680	960
	2.400	6.271	5.361	3.267	3.070	1.376	257

#### OTROS BARRIOS

	248.196	23.220
--	---------	--------

\*Resultados reportados en el Sistema Integrado de Información Sanitaria Argentino (SISA)





# COVID-19 PARTE DIARIO DE SITUACIÓN SANITARIA

**10**  
MARZO

## CANTIDAD DE CASOS RESIDENTES

positivos	recuperados	fallecidos
ACUMULADO	ACUMULADO	ACUMULADO
<b>238.860</b>	<b>208.656</b>	<b>6.959</b>
REPORTADOS DEL DÍA	REPORTADOS DEL DÍA	REPORTADOS DEL DÍA
<b>937</b>	<b>692</b>	<b>23</b>

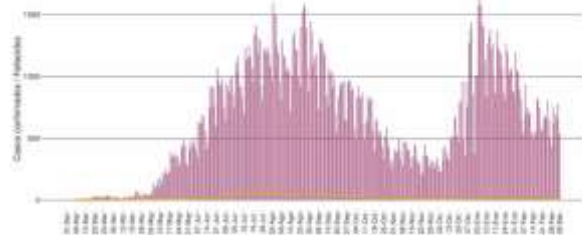
**2,91%**  
Letalidad  
ENBA

## CANTIDAD DE CASOS NO RESIDENTES

positivos	recuperados	fallecidos
ACUMULADO	ACUMULADO	ACUMULADO
<b>173.164</b>	<b>156.188</b>	<b>2.168</b>
REPORTADOS DEL DÍA	REPORTADOS DEL DÍA	REPORTADOS DEL DÍA
<b>674</b>	<b>449</b>	<b>7</b>



## CASOS CONFIRMADOS SEGUN FECHA DE TEST + FALLECIDOS



## CASOS CONFIRMADOS SEGUN GRUPO ETARIO + TASA DE LETALIDAD



### PERSONAS TESTEADAS

totales	positivos
ACUMULADO	ACUMULADO
<b>1.769.963</b>	<b>23,2%</b>
REPORTADOS CUMPLIENDO	TASA DE POSITIVIDAD
<b>1.101.103</b>	<b>21,9%</b>
REPORTADOS SIN CUMPLIR	REPORTADOS SIN CUMPLIR
<b>8.550</b>	<b>18,8%</b>
REPORTADOS SIN CUMPLIR	REPORTADOS SIN CUMPLIR
<b>5.118</b>	<b>8,3%</b>

**10,6**  
TASA DE TEST  
ENBA EN PERSONAS  
EN EL SISTEMA DE SALUD

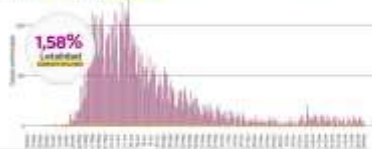
### CAMAS OCUPADAS EN EL SIST. DE SALUD PÚBLICO

GRAVES	MODERADOS	LEVES
<b>115</b>	<b>224</b>	<b>219</b>
450	1.500	5.000
25,5%	14,9%	4,3%

### BARRIOS POPULARES

positivos	recuperados	fallecidos
ACUMULADO	ACUMULADO	ACUMULADO
<b>18.726</b>	<b>17.442</b>	<b>295</b>
REPORTADOS DEL DÍA	REPORTADOS DEL DÍA	REPORTADOS DEL DÍA
<b>20</b>	<b>8</b>	<b>0</b>

### CASOS CONFIRMADOS SEGUN FECHA DE TEST + FALLECIDOS



### BÚSQUEDA ACTIVA DE CASOS SOSPECHOSOS | PLAN DETECTAR (en conjunto con Nación)

#### BARRIOS POPULARES

BARRIO 21	BARRIO 111-14	BARRIO 21-24	BARRIO 15	BARRIO 20	CARRILLO	RODRIGO BLANCO
<b>7.578</b>	<b>32.611</b>	<b>22.156</b>	<b>10.228</b>	<b>8.759</b>	<b>5.680</b>	<b>960</b>
<b>2.401</b>	<b>6.285</b>	<b>5.369</b>	<b>3.274</b>	<b>3.070</b>	<b>1.378</b>	<b>257</b>

#### OTROS BARRIOS

<b>249.849</b>	<b>23.345</b>
----------------	---------------

\*Resultados reportados en el Sistema Integrado de Información Sanitaria Argentino (SISA)







# COVID-19 PARTE DIARIO DE SITUACIÓN SANITARIA

# 11

MARZO

## CANTIDAD DE CASOS RESIDENTES

positivos	recuperados	fallecidos
ACUMULADO	ACUMULADO	ACUMULADO
239.669	209.301	6.969
REPORTADOS DEL DÍA	REPORTADOS DEL DÍA	REPORTADOS DEL DÍA
809	672	10

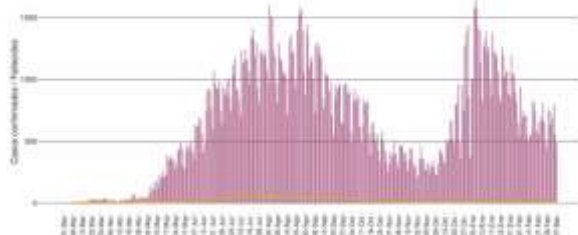
2,91% Letalidad ENBA

## CANTIDAD DE CASOS NO RESIDENTES

positivos	recuperados	fallecidos
ACUMULADO	ACUMULADO	ACUMULADO
173.760	156.727	2.174
REPORTADOS DEL DÍA	REPORTADOS DEL DÍA	REPORTADOS DEL DÍA
597	547	6



### CASOS CONFIRMADOS SEGUN FECHA DE TEST + FALLECIDOS



### CASOS CONFIRMADOS SEGUN GRUPO ETARIO + TASA DE LETALIDAD



### PERSONAS TESTEADAS

totales	positivos
ACUMULADO	ACUMULADO
1.777.776	23,1%
REPORTADOS CUANTO A	TASA DE POSITIVIDAD
1.105.898	21,9%
ACUMULADO EN	ACUMULADO EN
7.810	18%
REPORTADOS CUANTO A	TASA DE POSITIVIDAD
4.766	9%

10,5

TASA DE TEST

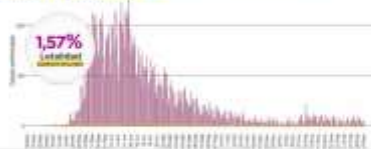
### CAMAS OCUPADAS EN EL SIST. DE SALUD PÚBLICO

GRAVES	MODERADOS	LEVES
110	238	230
450	1.500	5.000
24,4%	15,8%	4,6%
OCUPADAS	OCUPADAS	OCUPADAS

### BARRIOS POPULARES

positivos	recuperados	fallecidos
ACUMULADO	ACUMULADO	ACUMULADO
18.737	17.457	295
REPORTADOS DEL DÍA	REPORTADOS DEL DÍA	REPORTADOS DEL DÍA
11	15	0

### CASOS CONFIRMADOS SEGUN FECHA DE TEST + FALLECIDOS



### BÚSQUEDA ACTIVA DE CASOS SOSPECHOSOS | PLAN DETECTAR (en conjunto con Nación)

#### BARRIOS POPULARES

	BARRIO 21	BARRIO 111-14	BARRIO 21-24	BARRIO 15	BARRIO 20	CARRILLO	RODRIGO BLANCO
	7.587	32.675	22.204	10.284	8.849	5.711	960
	2.403	6.290	5.380	3.281	3.076	1.384	257

#### OTROS BARRIOS

	251.522		23.476
--	---------	--	--------

\*Resultados reportados en el Sistema Integrado de Información Sanitaria Argentino (SISA)





# COVID-19 PARTE DIARIO DE SITUACIÓN SANITARIA

# 12

MARZO

## CANTIDAD DE CASOS RESIDENTES

positivos	recuperados	fallecidos
ACUMULADO	ACUMULADO	ACUMULADO
240.505	209.991	6.980
REPORTADOS DEL DÍA	REPORTADOS DEL DÍA	REPORTADOS DEL DÍA
829	721	10

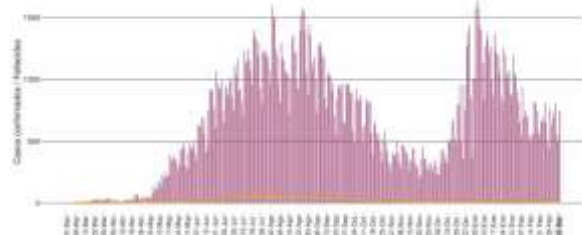
2,9% Letalidad ENBA

## CANTIDAD DE CASOS NO RESIDENTES

positivos	recuperados	fallecidos
ACUMULADO	ACUMULADO	ACUMULADO
174.321	157.276	2.177
REPORTADOS DEL DÍA	REPORTADOS DEL DÍA	REPORTADOS DEL DÍA
570	562	4



### CASOS CONFIRMADOS SEGUN FECHA DE TEST + FALLECIDOS



### CASOS CONFIRMADOS SEGUN GRUPO ETARIO + TASA DE LETALIDAD



### PERSONAS TESTEADAS

totales	positivos
ACUMULADO	ACUMULADO
1.784.613	23,1%
REPORTADOS	TASA DE POSITIVIDAD
1.109.771	21,9%
ACUMULADO	ACUMULADO
6.825	20,5%
REPORTADOS	TASA DE POSITIVIDAD
3.833	9%

10,9 TASA DE TEST

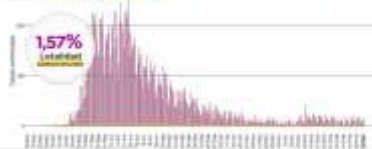
### CAMAS OCUPADAS EN EL SIST. DE SALUD PÚBLICO

GRAVES	MODERADOS	LEVES
114	239	224
450	1.500	5.000
25,3%	15,9%	4,4%

### BARRIOS POPULARES

positivos	recuperados	fallecidos
ACUMULADO	ACUMULADO	ACUMULADO
18.750	17.473	295
REPORTADOS DEL DÍA	REPORTADOS DEL DÍA	REPORTADOS DEL DÍA
13	16	0

### CASOS CONFIRMADOS SEGUN FECHA DE TEST + FALLECIDOS



### BÚSQUEDA ACTIVA DE CASOS SOSPECHOSOS | PLAN DETECTAR (en conjunto con Nación)

#### BARRIOS POPULARES

BARRIO 21	BARRIO 1114	BARRIO 21-24	BARRIO 15	BARRIO 20	CARRILLO	RODRIGO BLANCO
7.601	32.755	22.292	10.294	8.849	5.743	960
2.404	6.296	5.391	3.291	3.076	1.387	257

#### OTROS BARRIOS

253.339	23.582
---------	--------

\*Resultados reportados en el Sistema Integrado de Información Sanitaria Argentino (SISA)





# COVID-19 PARTE DIARIO DE SITUACIÓN SANITARIA

# 13

MARZO

## CANTIDAD DE CASOS RESIDENTES

positivos	recuperados	fallecidos
ACUMULADO	ACUMULADO	ACUMULADO
241.319	210.688	7.003
REPORTADOS DEL DÍA	REPORTADOS DEL DÍA	REPORTADOS DEL DÍA
813	746	23

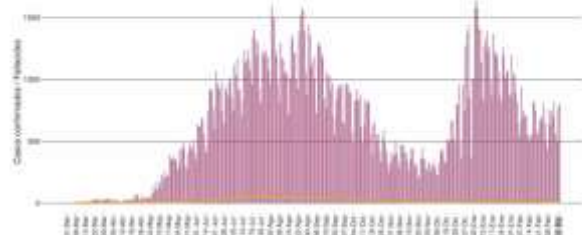
2,9% Letalidad CABA

## CANTIDAD DE CASOS NO RESIDENTES

positivos	recuperados	fallecidos
ACUMULADO	ACUMULADO	ACUMULADO
174.913	157.868	2.183
REPORTADOS DEL DÍA	REPORTADOS DEL DÍA	REPORTADOS DEL DÍA
596	607	6



### CASOS CONFIRMADOS SEGUN FECHA DE TEST + FALLECIDOS



### CASOS CONFIRMADOS SEGUN GRUPO ETARIO + TASA DE LETALIDAD



### PERSONAS TESTEADAS

totales	positivos
ALICUADO	ALICUADO
1.791.630	23,1%
RESIDENTES CABA	TASA DE POSITIVIDAD
1.113.801	21,9%
NO RESIDENTES	NO RESIDENTES
7.012	20,1%
RESIDENTES CABA	RESIDENTES CABA
4.016	9,3%

10.1 TASA DE TEST

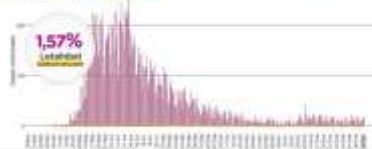
### CAMAS OCUPADAS EN EL SIST. DE SALUD PÚBLICO

GRAVES	MODERADOS	LEVES
117	233	218
TOTAL DE CAMAS	TOTAL DE CAMAS	TOTAL DE CAMAS
450	1.500	5.000
26% OCUPADAS	15,5% OCUPADAS	4,3% OCUPADAS

### BARRIOS POPULARES

positivos	recuperados	fallecidos
ACUMULADO	ACUMULADO	ACUMULADO
18.754	17.487	295
REPORTADOS DEL DÍA	REPORTADOS DEL DÍA	REPORTADOS DEL DÍA
4	14	0

### CASOS CONFIRMADOS SEGUN FECHA DE TEST + FALLECIDOS



### BÚSQUEDA ACTIVA DE CASOS SOSPECHOSOS | PLAN DETECTAR (en conjunto con Nación)

#### BARRIOS POPULARES

BARRIO 21	BARRIO 111-14	BARRIO 21-24	BARRIO 15	BARRIO 20	CARRILLO	RODRIGO BUENI
7.601	32.793	22.346	10.294	8.849	5.743	960
2.404	6.299	5.395	3.294	3.076	1.389	257

#### OTROS BARRIOS

254.259	23.722
---------	--------

\*Resultados reportados en el Sistema Integrado de Información Sanitaria Argentino (SISA)







## COVID-19 PARTE DIARIO DE SITUACIÓN SANITARIA

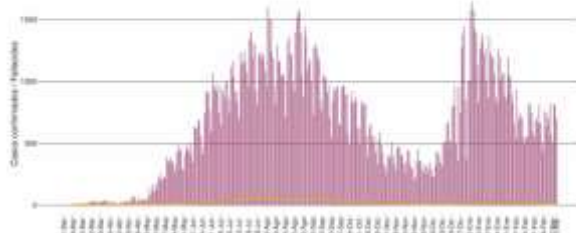
# 14

### MARZO

CANTIDAD DE CASOS RESIDENTES	positivos	recuperados	fallecidos	2,9% Letalidad CABA
	ACUMULADO	ACUMULADO	ACUMULADO	
	REPORTADOS DEL DÍA	REPORTADOS DEL DÍA	REPORTADOS DEL DÍA	
	241.848	211.333	7.007	
	529	657	3	

CANTIDAD DE CASOS NO RESIDENTES	positivos	recuperados	fallecidos
	ACUMULADO	ACUMULADO	ACUMULADO
	REPORTADOS DEL DÍA	REPORTADOS DEL DÍA	REPORTADOS DEL DÍA
	175.276	158.300	2.182
	364	433	0

CASOS CONFIRMADOS SEGUN FECHA DE TEST + FALLECIDOS



CASOS CONFIRMADOS SEGUN GRUPO ETARIO + TASA DE LETALIDAD



### PERSONAS TESTEADAS

	totales	positivos
ACUMULADO	1.797.445	23,1%
REPORTADOS CABA	1.117.063	21,9%
REPORTADOS CABA	5.806	15,4%
REPORTADOS CABA	3.243	9,3%

**10** TASA DE TEST para cada sospechoso en los últimos 7 días

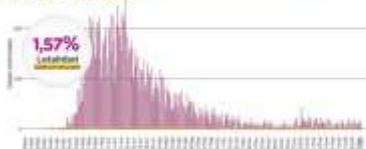
### CAMAS OCUPADAS EN EL SIST. DE SALUD PÚBLICO

	GRAVES	MODERADOS	LEVES
	118	244	216
TOTAL DE CAMAS	450	1.500	5.000
OCCUPADAS	26%	15,5%	4,3%

### BARRIOS POPULARES

	positivos	recuperados	fallecidos
ACUMULADO	18.761	17.501	295
REPORTADOS DEL DÍA	7	14	0

### CASOS CONFIRMADOS SEGUN FECHA DE TEST + FALLECIDOS



### BÚSQUEDA ACTIVA DE CASOS SOSPECHOSOS | PLAN DETECTAR (en conjunto con Nación)

#### BARRIOS POPULARES

	BARRIO 21	BARRIO 111-14	BARRIO 21-24	BARRIO 15	BARRIO 20	CARRILLO	RODRIGO BUENI
ACUMULADO	7.601	32.831	22.387	10.294	8.849	5.743	960
REPORTADOS DEL DÍA	2.404	6.307	5.403	3.294	3.076	1.389	257

#### OTROS BARRIOS

ACUMULADO	254.937
REPORTADOS DEL DÍA	23.769

\*Resultados reportados en el Sistema Integrado de Información Sanitaria Argentino (SISA)

