



COVID-19 PARTE DIARIO DE SITUACIÓN SANITARIA

08

FEBRERO

CANTIDAD DE CASOS RESIDENTES

positivos	recuperados	fallecidos
ACUMULADO	ACUMULADO	ACUMULADO
217.924	187.710	6.465
REPORTADOS DEL DÍA	REPORTADOS DEL DÍA	REPORTADOS DEL DÍA
701	958	28

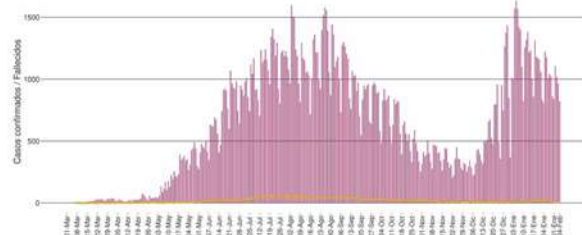
2,97%
Letalidad
CABA

CANTIDAD DE CASOS NO RESIDENTES

positivos	recuperados	fallecidos
ACUMULADO	ACUMULADO	ACUMULADO
158.152	141.320	2.014
REPORTADOS DEL DÍA	REPORTADOS DEL DÍA	REPORTADOS DEL DÍA
489	664	12



CASOS CONFIRMADOS SEGÚN FECHA DE TEST + FALLECIDOS



CASOS CONFIRMADOS SEGÚN GRUPO ETARIO + TASA DE LETALIDAD



PERSONAS TESTEADAS

totales	positivos
ACUMULADO	ACUMULADO
1.458.600	25,7%
RESIDENTES CABA	TASA DE POSITIVIDAD
903.445	24,4%
REPORTADOS DEL DÍA	REPORTADOS DEL DÍA
9.425	12,6%
RESIDENTES CABA	MEDIA MÓVIL DE POSITIVIDAD
6.422	7,1%

20,4

TASA DE TEST
CABA (100% residentes)
de los últimos 7 días

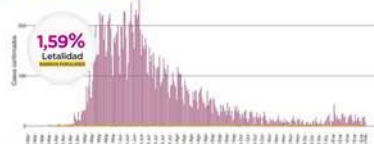
CAMAS OCUPADAS EN EL SIST. DE SALUD PÚBLICA

GRAVES	MODERADOS	LEVES
125	269	121
TOTAL DE CAMAS:	TOTAL DE CAMAS:	TOTAL DE CAMAS:
450	1.500	5.000
OCUPADAS:	OCUPADAS:	OCUPADAS:
27,7%	17,9%	2,4%

BARRIOS POPULARES

positivos	recuperados	fallecidos
ACUMULADO	ACUMULADO	ACUMULADO
18.359	17.118	291
REPORTADOS DEL DÍA	REPORTADOS DEL DÍA	REPORTADOS DEL DÍA
6	11	0

CASOS CONFIRMADOS SEGÚN FECHA DE TEST + FALLECIDOS



BÚSQUEDA ACTIVA DE CASOS SOSPECHOSOS | PLAN DETECTAR (en conjunto con Nación)

BARRIOS POPULARES

	BARRIO 31	BARRIO 1-TI-14	BARRIO 21-24	BARRIO 15	BARRIO 20	CARRILLO	RODRIGO BUENO
TESTEADOS PCR	7.351	30.438	20.566	9.300	7.835	5.268	960
CONFIRMADOS	2.386	5.949	5.135	3.105	3.027	1.329	257

OTROS BARRIOS

TESTEADOS PCR	210.202	CONFIRMADOS	20.665
---------------	----------------	-------------	---------------

*Resultados reportados en el Sistema Integrado de Información Sanitaria Argentino (SISA)





COVID-19 PARTE DIARIO DE SITUACIÓN SANITARIA

09

FEBRERO

CANTIDAD DE CASOS RESIDENTES

positivos	recuperados	fallecidos
ACUMULADO	ACUMULADO	ACUMULADO
218.916	188.579	6.468
REPORTADOS DEL DÍA	REPORTADOS DEL DÍA	REPORTADOS DEL DÍA
993	896	3

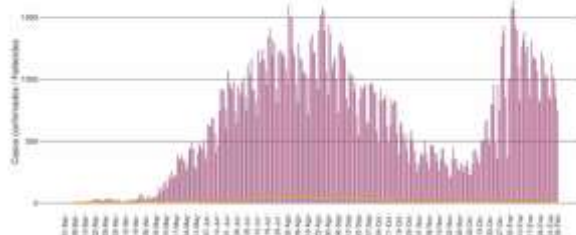
2,95% Letalidad CABA

CANTIDAD DE CASOS NO RESIDENTES

positivos	recuperados	fallecidos
ACUMULADO	ACUMULADO	ACUMULADO
158.884	141.798	2.018
REPORTADOS DEL DÍA	REPORTADOS DEL DÍA	REPORTADOS DEL DÍA
702	498	4



CASOS CONFIRMADOS SEGUN FECHA DE TEST + FALLECIDOS



CASOS CONFIRMADOS SEGUN GRUPO ETARIO + TASA DE LETALIDAD



PERSONAS TESTEADAS

totales	positivos
AVANZADA	ACUMULADO
1.473.007	25,6%
REQUERIDO: 3.048	TASA DE POSITIVIDAD
913.079	24,2%
REQUERIDO: 1.144	REQUERIDO: 1.144
14.396	11,8%
REQUERIDO: 3.048	TASA DE POSITIVIDAD
9.605	7,2%

19,1 TASA DE TEST para los residentes en los barrios de CABA


CAMAS OCUPADAS EN EL SIST. DE SALUD PÚBLICO

GRAVES	MODERADOS	LEVES
125	271	138
450	1.500	5.000
TOTAL DE CAMAS OCUPADAS	TOTAL DE CAMAS OCUPADAS	TOTAL DE CAMAS OCUPADAS
27,7%	18%	2,7%

BARRIOS POPULARES

positivos	recuperados	fallecidos
ACUMULADO	ACUMULADO	ACUMULADO
18.383	17.125	291
REPORTADOS DEL DÍA	REPORTADOS DEL DÍA	REPORTADOS DEL DÍA
24	7	0

CASOS CONFIRMADOS SEGUN FECHA DE TEST + FALLECIDOS



BÚSQUEDA ACTIVA DE CASOS SOSPECHOSOS | PLAN DETECTAR (en conjunto con Nación)

BARRIOS POPULARES

	BARRIO 21	BARRIO 111-4	BARRIO 25-34	BARRIO 15	BARRIO 30	CARRILLO	RODRIGO BUENOS
TESTEADOS	7.360	30.525	20.645	9.323	7.835	5.296	960
POSITIVOS	2.386	5.967	5.138	3.112	3.027	1.333	257

OTROS BARRIOS

TESTEADOS	212.092	POSITIVOS	20.769
-----------	---------	-----------	--------

*Resultados reportados en el Sistema Integrado de Información Sanitaria Argentino (SISA)





COVID-19 PARTE DIARIO DE SITUACIÓN SANITARIA

10

FEBRERO

CANTIDAD DE CASOS RESIDENTES

positivos	recuperados	fallecidos
ACUMULADO 219.782	ACUMULADO 189.415	ACUMULADO 6.501
REPORTADOS DEL DÍA 863	REPORTADOS DEL DÍA 876	REPORTADOS DEL DÍA 33

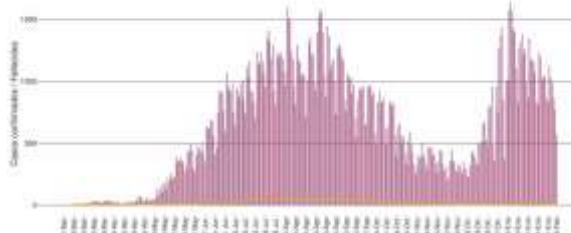
2,96%
Letalidad
CABA

CANTIDAD DE CASOS NO RESIDENTES

positivos	recuperados	fallecidos
ACUMULADO 159.487	ACUMULADO 142.334	ACUMULADO 2.026
REPORTADOS DEL DÍA 640	REPORTADOS DEL DÍA 553	REPORTADOS DEL DÍA 8



CASOS CONFIRMADOS SEGUN FECHA DE TEST + FALLECIDOS



CASOS CONFIRMADOS SEGUN GRUPO ETARIO + TASA DE LETALIDAD



PERSONAS TESTEADAS

totales	positivos
ACUMULADO 1.486.066	ACUMULADO 25,4%
RESIDENTES CABA 921.275	TASA DE POSITIVIDAD 24,1%
RESIDENTES CABA 13.041	TASA DE POSITIVIDAD 11,5%
RESIDENTES CABA 8.165	TASA DE POSITIVIDAD 7,2%

18,1

TASA DE TEST

para los casos reportados en los últimos 7 días

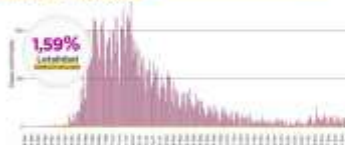
CAMAS OCUPADAS EN EL SIST. DE SALUD PÚBLICO

GRAVES	MODERADOS	LEVES
127	256	114
450	1.500	5.000
28,2%	17%	2,2%

BARRIOS POPULARES

positivos	recuperados	fallecidos
ACUMULADO 18.394	ACUMULADO 17.131	ACUMULADO 292
REPORTADOS DEL DÍA 11	REPORTADOS DEL DÍA 6	REPORTADOS DEL DÍA 1

CASOS CONFIRMADOS SEGUN FECHA DE TEST + FALLECIDOS



1,59%
Letalidad

BÚSQUEDA ACTIVA DE CASOS SOSPECHOSOS | PLAN DETECTAR (en conjunto con Nación)

BARRIOS POPULARES

	BARRIO 21	BARRIO 111-14	BARRIO 21-24	BARRIO 15	BARRIO 20	CARRILLO	RODRIGO BUENOS
TESTEADOS	7.368	30.700	20.710	9.358	7.835	5.319	960
POSITIVOS	2.386	5.972	5.153	3.115	3.027	1.334	257

OTROS BARRIOS

TESTEADOS	213.837	POSITIVOS	20.901
------------------	----------------	------------------	---------------

*Resultados reportados en el Sistema Integrado de Información Sanitaria Argentino (SISA)





COVID-19 PARTE DIARIO DE SITUACIÓN SANITARIA

11

FEBRERO

CANTIDAD DE CASOS RESIDENTES

positivos	recuperados	fallecidos
ACUMULADO	ACUMULADO	ACUMULADO
220.533	190.520	6.511
REPORTADOS DEL DÍA	REPORTADOS DEL DÍA	REPORTADOS DEL DÍA
748	1.123	10

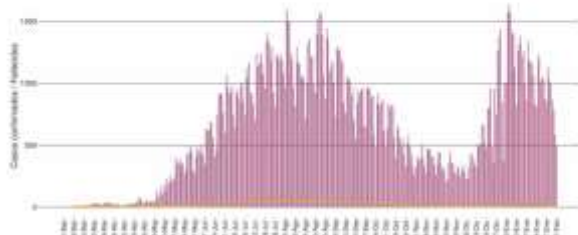
2,95%
Letalidad
CABA

CANTIDAD DE CASOS NO RESIDENTES

positivos	recuperados	fallecidos
ACUMULADO	ACUMULADO	ACUMULADO
160.086	143.010	2.033
REPORTADOS DEL DÍA	REPORTADOS DEL DÍA	REPORTADOS DEL DÍA
608	693	7



CASOS CONFIRMADOS SEGUN FECHA DE TEST + FALLECIDOS



CASOS CONFIRMADOS SEGUN GRUPO ETARIO + TASA DE LETALIDAD



PERSONAS TESTEADAS

totales	positivos
LABORATORIO	ACUMULADO
1.498.560	25,3%
RESIDENTES CABA	TASA DE POSITIVIDAD
928.865	24%
RESIDENTES DEL PA	RESIDENTES DEL PA
12.478	10,9%
RESIDENTES CABA	TASA DE POSITIVIDAD
7.565	7,4%

17
TASA DE TEST
para los residentes
en los barrios de CABA

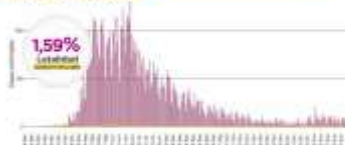
CAMAS OCUPADAS EN EL SIST. DE SALUD PÚBLICO

GRAVES	MODERADOS	LEVES
127	239	147
450	1.500	5.000
TOTAL DE CAMAS OCUPADAS	TOTAL DE CAMAS OCUPADAS	TOTAL DE CAMAS OCUPADAS
28,2%	15,9%	2,9%

BARRIOS POPULARES

positivos	recuperados	fallecidos
ACUMULADO	ACUMULADO	ACUMULADO
18.405	17.153	292
REPORTADOS DEL DÍA	REPORTADOS DEL DÍA	REPORTADOS DEL DÍA
11	22	0

CASOS CONFIRMADOS SEGUN FECHA DE TEST + FALLECIDOS



BÚSQUEDA ACTIVA DE CASOS SOSPECHOSOS | PLAN DETECTAR (en conjunto con Nación)

BARRIOS POPULARES

BARRIO 21	BARRIO 111-4	BARRIO 25-34	BARRIO 15	BARRIO 30	CARRILLO	RODRIGO BUENOS
7.379	30.803	20.769	9.389	7.835	5.340	960
2.386	5.979	5.167	3.120	3.028	1.335	257

OTROS BARRIOS

215.003	21.105
----------------	---------------

*Resultados reportados en el Sistema Integrado de Información Sanitaria Argentino (SISA)





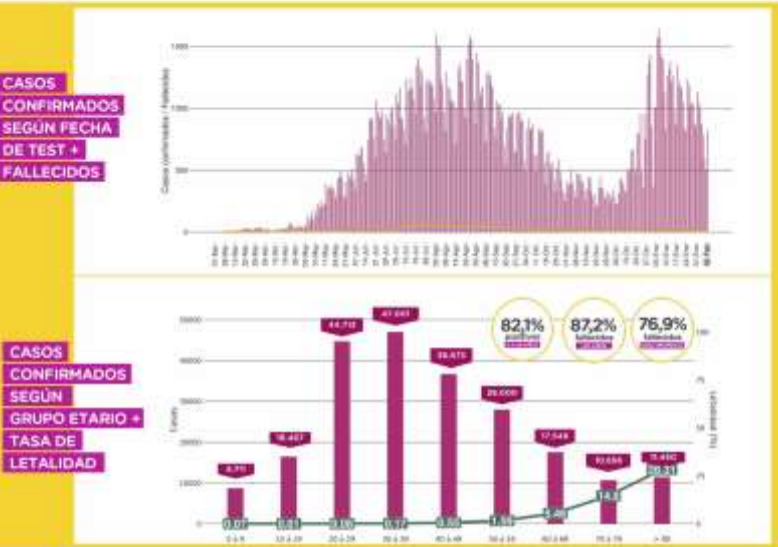
COVID-19 PARTE DIARIO DE SITUACIÓN SANITARIA

12

FEBRERO

CANTIDAD DE CASOS RESIDENTES	positivos	recuperados	fallecidos	2,95% Letalidad CABA
	ACUMULADO	ACUMULADO	ACUMULADO	
	REPORTADOS DEL DÍA	REPORTADOS DEL DÍA	REPORTADOS DEL DÍA	
	221.335	191.690	6.521	
	795	1.188	9	

CANTIDAD DE CASOS NO RESIDENTES	positivos	recuperados	fallecidos
	ACUMULADO	ACUMULADO	ACUMULADO
	REPORTADOS DEL DÍA	REPORTADOS DEL DÍA	REPORTADOS DEL DÍA
	160.726	143.728	2.035
	652	737	3



PERSONAS TESTEADAS	CAMAS OCUPADAS EN EL SIST. DE SALUD PÚBLICO																						
<table border="1"> <tr><th>totales</th><th>positivos</th></tr> <tr><td>1.509.206</td><td>25,2%</td></tr> <tr><td>935.380</td><td>23,9%</td></tr> <tr><td>10.629</td><td>13,6%</td></tr> <tr><td>6.482</td><td>7,4%</td></tr> </table> <p>16,7 TASA DE TEST PARA CASOS POSITIVOS EN LOS ÚLTIMOS 7 DÍAS</p>	totales	positivos	1.509.206	25,2%	935.380	23,9%	10.629	13,6%	6.482	7,4%	<table border="1"> <tr><th>GRAVES</th><th>MODERADOS</th><th>LEVES</th></tr> <tr><td>130</td><td>230</td><td>129</td></tr> <tr><td>450</td><td>1.500</td><td>5.000</td></tr> <tr><td>28,8%</td><td>15,3%</td><td>2,5%</td></tr> </table>	GRAVES	MODERADOS	LEVES	130	230	129	450	1.500	5.000	28,8%	15,3%	2,5%
totales	positivos																						
1.509.206	25,2%																						
935.380	23,9%																						
10.629	13,6%																						
6.482	7,4%																						
GRAVES	MODERADOS	LEVES																					
130	230	129																					
450	1.500	5.000																					
28,8%	15,3%	2,5%																					

BARRIOS POPULARES	CASOS CONFIRMADOS SEGÚN FECHA DE TEST + FALLECIDOS									
<table border="1"> <tr><th>positivos</th><th>recuperados</th><th>fallecidos</th></tr> <tr><td>18.414</td><td>17.171</td><td>292</td></tr> <tr><td>9</td><td>18</td><td>0</td></tr> </table>	positivos	recuperados	fallecidos	18.414	17.171	292	9	18	0	<p>1,59% Letalidad</p>
positivos	recuperados	fallecidos								
18.414	17.171	292								
9	18	0								

BÚSQUEDA ACTIVA DE CASOS SOSPECHOSOS | PLAN DETECTAR (en conjunto con Nación)

BARRIOS POPULARES

	BARRIO 21	BARRIO 111-4	BARRIO 25-34	BARRIO 15	BARRIO 20	CARRILLO	RODRIGO BUENOS
	7.384	30.869	20.836	9.421	7.890	5.371	960
	2.386	5.986	5.173	3.126	3.028	1.335	257

OTROS BARRIOS

	217.003		21.253
--	---------	--	--------

*Resultados reportados en el Sistema Integrado de Información Sanitaria Argentino (SISA)





COVID-19 PARTE DIARIO DE SITUACIÓN SANITARIA

13

FEBRERO

CANTIDAD DE CASOS RESIDENTES

positivos	recuperados	fallecidos
ACUMULADO	ACUMULADO	ACUMULADO
221.865	192.566	6.555
REPORTADOS DEL DÍA	REPORTADOS DEL DÍA	REPORTADOS DEL DÍA
531	907	34

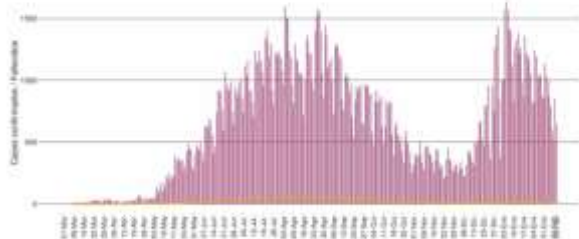
2,95%
Letalidad
CABA

CANTIDAD DE CASOS NO RESIDENTES

positivos	recuperados	fallecidos
ACUMULADO	ACUMULADO	ACUMULADO
161.061	144.348	2.039
REPORTADOS DEL DÍA	REPORTADOS DEL DÍA	REPORTADOS DEL DÍA
335	627	4



CASOS CONFIRMADOS SEGUN FECHA DE TEST + FALLECIDOS



CASOS CONFIRMADOS SEGUN GRUPO ETARIO + TASA DE LETALIDAD



PERSONAS TESTEADAS

totales	positivos
ACUMULADO	ACUMULADO
1.518.894	25,1%
REPORTADOS CABA	TASA DE POSITIVIDAD
941.442	23,8%
REPORTADOS CABA	REPORTADOS CABA
9.670	9%
REPORTADOS CABA	REPORTADOS CABA
6.110	7,3%

16,4
TASA DE TEST
CABA (en porcentaje de los positivos)

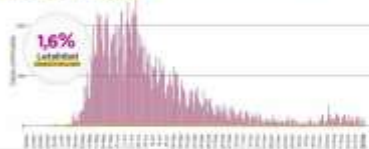
CAMAS OCUPADAS EN EL SIST. DE SALUD PÚBLICO

GRAVES	MODERADOS	LEVES
128	226	148
TOTAL DE CAMAS	TOTAL DE CAMAS	TOTAL DE CAMAS
450	1.500	5.000
TOTAL DE CAMAS OCUPADAS	TOTAL DE CAMAS OCUPADAS	TOTAL DE CAMAS OCUPADAS
28,4%	15%	2,9%

BARRIOS POPULARES

positivos	recuperados	fallecidos
ACUMULADO	ACUMULADO	ACUMULADO
18.422	17.176	294
REPORTADOS DEL DÍA	REPORTADOS DEL DÍA	REPORTADOS DEL DÍA
8	5	2

CASOS CONFIRMADOS SEGUN FECHA DE TEST + FALLECIDOS



BÚSQUEDA ACTIVA DE CASOS SOSPECHOSOS | PLAN DETECTAR (en conjunto con Nación)

BARRIOS POPULARES

BARRIO 21	BARRIO 111-14	BARRIO 21-24	BARRIO 15	BARRIO 20	CARRILLO	RODRIGO BUENI
7.384	30.925	20.887	9.421	7.891	5.371	960
2.386	5.991	5.181	3.130	3.028	1.343	257

OTROS BARRIOS

217.812	21.361
----------------	---------------

*Resultados reportados en el Sistema Integrado de Información Sanitaria Argentino (SISA)





COVID-19 PARTE DIARIO DE SITUACIÓN SANITARIA

14

FEBRERO

CANTIDAD DE CASOS RESIDENTES

positivos	recuperados	fallecidos
ACUMULADO	ACUMULADO	ACUMULADO
222.459	193.333	6.564
REPORTADOS DEL DÍA	REPORTADOS DEL DÍA	REPORTADOS DEL DÍA
593	788	7

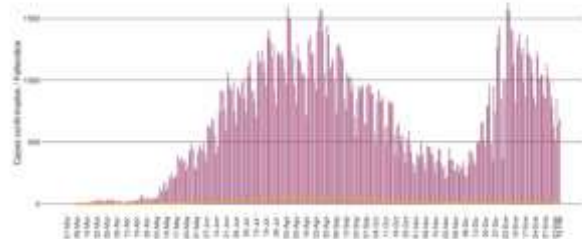
2,95%
Letalidad
CABA

CANTIDAD DE CASOS NO RESIDENTES

positivos	recuperados	fallecidos
ACUMULADO	ACUMULADO	ACUMULADO
161.490	144.871	2.040
REPORTADOS DEL DÍA	REPORTADOS DEL DÍA	REPORTADOS DEL DÍA
434	528	1



CASOS CONFIRMADOS SEGUN FECHA DE TEST + FALLECIDOS



CASOS CONFIRMADOS SEGUN GRUPO ETARIO + TASA DE LETALIDAD



PERSONAS TESTEADAS

totales	positivos
ACUMULADO	ACUMULADO
1.533.007	24,9%
REPORTADOS CABA	TASA DE POSITIVIDAD
950.611	23,6%
REPORTADOS CABA	REPORTADOS CABA
14.095	7,3%
REPORTADOS CABA	TASA DE POSITIVIDAD
9.152	7,2%

17,4
TASA DE TEST
CABA (en conjunto con Nación)

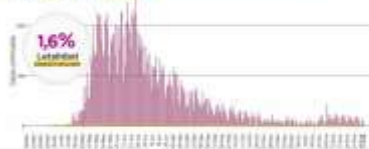
CAMAS OCUPADAS EN EL SIST. DE SALUD PÚBLICO

GRAVES	MODERADOS	LEVES
126	233	159
TOTAL DE CAMAS OCUPADAS	TOTAL DE CAMAS OCUPADAS	TOTAL DE CAMAS OCUPADAS
450	1.500	5.000
TOTAL DE CAMAS OCUPADAS	TOTAL DE CAMAS OCUPADAS	TOTAL DE CAMAS OCUPADAS
28%	15,5%	3,1%

BARRIOS POPULARES

positivos	recuperados	fallecidos
ACUMULADO	ACUMULADO	ACUMULADO
18.431	17.191	294
REPORTADOS DEL DÍA	REPORTADOS DEL DÍA	REPORTADOS DEL DÍA
9	15	0

CASOS CONFIRMADOS SEGUN FECHA DE TEST + FALLECIDOS



BÚSQUEDA ACTIVA DE CASOS SOSPECHOSOS | PLAN DETECTAR (en conjunto con Nación)

BARRIOS POPULARES

BARRIO 21	BARRIO 111-14	BARRIO 21-24	BARRIO 15	BARRIO 20	CARRILLO	RODRIGO BUENI
7.384	30.974	20.907	9.421	7.921	5.371	960
2.386	6.009	5.186	3.131	3.028	1.344	257

OTROS BARRIOS

218.382	21.439
----------------	---------------

*Resultados reportados en el Sistema Integrado de Información Sanitaria Argentino (SISA)

