



COVID-19 PARTE DIARIO DE SITUACIÓN SANITARIA

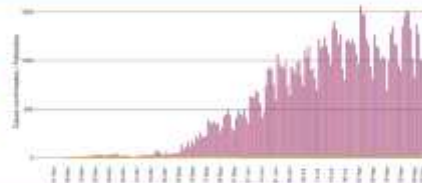
07

SEPTIEMBRE

CANTIDAD DE CASOS RESIDENTES	positivos	en instituciones	defunciones	2,51% Letalidad
	ACUMULADO	ACUMULADO	ACUMULADO	
	104.208	32.172	2.620	
	REPORTADOS EL DIA	REPORTADOS EL DIA	REPORTADOS EL DIA	
	1.123	472	68	

CANTIDAD DE CASOS NO RESIDENTES	positivos	en instituciones	defunciones
	ACUMULADO	ACUMULADO	ACUMULADO
	68.470	8.346	763
	REPORTADOS EL DIA	REPORTADOS EL DIA	REPORTADOS EL DIA
	1.222	166	29

CASOS CONFIRMADOS SEGUN FECHA DE TEST PCR + FALLECIDOS



CASOS CONFIRMADOS SEGUN GRUPO ETARIO + TASA DE LETALIDAD



PERSONAS TESTEADAS CON PCR

positivos	positivos
430.130	41,2%
385.460	41%
4.507	52%
2.551	44%

6,9 Tasa de letalidad

CAMAS OCUPADAS EN EL SIST. DE SALUD PÚBLICO

GRAVES	MODERADAS	LEVES
273	722	1.526
450 camas de camas ocupadas	1.500 camas de camas ocupadas	5.000 camas de camas ocupadas
60,6% ocupadas	48,1% ocupadas	30,5% ocupadas

BARRIOS POPULARES

positivos	en instituciones	defunciones
15.687	10.453	191
REPORTADOS EL DIA	REPORTADOS EL DIA	REPORTADOS EL DIA
34	63	2

CASOS CONFIRMADOS SEGUN FECHA DE TEST PCR + FALLECIDOS



PERSONAL ESENCIAL

CENTROS DE SALUD			GERIÁTRICOS			AGENTES DE RECURSOS Y TRABAJO		
TRabajadores	TRabajadores	PCR positivos	TRabajadores	TRabajadores	PCR positivos	TRabajadores	TRabajadores	PCR positivos
255.759	6.888	2.286	57.061	1.866	1.265	107.682	7.916	1.503
2.935	87	16	563	32	5	156	6	0

BÚSQUEDA ACTIVA DE CASOS SOSPECHOSOS | PLAN DETECTAR (en conjunto con Nación)

BARRIOS POPULARES

BARRIO E	BARRIO F	BARRIO G	BARRIO H	BARRIO I	BARRIO J	BARRIO K
4.703	10.869	12.567	5.702	6.457	2.824	910
2.078	3.903	4.149	2.265	2.588	1.063	244

OTROS BARRIOS

BARRIO L	BARRIO M	BARRIO N	BARRIO O	BARRIO P	BARRIO Q	BARRIO R
3.043	1.204	1.534	1.530	1.109	2.236	2.117
1.169	559	494	398	435	540	490

BARRIO S	BARRIO T	BARRIO U	BARRIO V	BARRIO W	BARRIO X	BARRIO Y
966	1.055	573	973	204	151	606
298	432	284	334	105	57	256

BARRIO Z	BARRIO AA	BARRIO AB	BARRIO AC	BARRIO AD	BARRIO AE	BARRIO AF
729	422	1.620	603	846	602	370
238	106	302	286	417	194	59

BARRIO AG	BARRIO AH	BARRIO AI	BARRIO AJ	BARRIO AK	BARRIO AL	BARRIO AM
1.141	19	56	189	127	187	279
127	2	34	43	18	47	65

*Resultados reportados en el Sistema Integrado de Información Sanitaria Argentina (SISA)





COVID-19 PARTE DIARIO DE SITUACIÓN SANITARIA

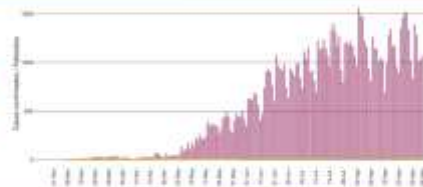
08

SEPTIEMBRE

CANTIDAD DE CASOS RESIDENTES	positivos	testeados	defunciones	2,51% Letalidad
	ACUMULADO	ACUMULADO	ACUMULADO	
	105.498	81.155	2.649	
	REPORTADOS DEL DIA	REPORTADOS DEL DIA	REPORTADOS DEL DIA	
	1.288	143	30	

CANTIDAD DE CASOS NO RESIDENTES	positivos	testeados	defunciones
	ACUMULADO	ACUMULADO	ACUMULADO
	69.814	53.219	784
	REPORTADOS DEL DIA	REPORTADOS DEL DIA	REPORTADOS DEL DIA
	1.356	82	20

CASOS CONFIRMADOS SEGUN FECHA DE TEST PCR + FALLECIDOS



CASOS CONFIRMADOS SEGUN GRUPO ETARIO + TASA DE LETALIDAD



PERSONAS TESTEADAS CON PCR

total	positivos
437.089	41,2%
REPORTADOS DEL DIA	REPORTADOS DEL DIA
269.191	40,9%
REPORTADOS DEL DIA	REPORTADOS DEL DIA
6.955	38%
REPORTADOS DEL DIA	REPORTADOS DEL DIA
3.692	34,9%

6,9 Tasa de letalidad

CAMAS OCUPADAS EN EL SIST. DE SALUD PÚBLICO

GRAVES	MODERADAS	LEVES
263	687	1.510
TOTALES DE CAMAS	TOTALES DE CAMAS	TOTALES DE CAMAS
450	1.500	5.000
OCCUPADAS	OCCUPADAS	OCCUPADAS
58,4%	45,8%	30,2%

BARRIOS POPULARES

total	positivos	defunciones
15.744	10.461	191
REPORTADOS DEL DIA	REPORTADOS DEL DIA	REPORTADOS DEL DIA
57	8	0

CASOS CONFIRMADOS SEGUN FECHA DE TEST PCR + FALLECIDOS



PERSONAL ESENCIAL

CENTROS DE SALUD			GERIATRICOS			AGENTES DE SEGURIDAD Y TRABAJO		
TR testeados	TR positivos	PCR positivos	TR testeados	TR positivos	PCR positivos	TR testeados	TR positivos	PCR positivos
255.813	6.950	2.318	57.728	1.893	1.286	107.885	7.924	1.508
OCCUPADAS	OCCUPADAS	OCCUPADAS	OCCUPADAS	OCCUPADAS	OCCUPADAS	OCCUPADAS	OCCUPADAS	OCCUPADAS
3.054	62	32	667	27	21	203	8	5

BÚSQUEDA ACTIVA DE CASOS SOSPECHOSOS | PLAN DETECTAR (en conjunto con Nación)

BARRIOS POPULARES							
BARRIO	BARRIO 17	BARRIO 24	BARRIO 6	BARRIO 11	CABALLA	ESMERALDA	
4.710	11.011	12.637	5.745	6.522	2.841	914	
2.080	3.937	4.166	2.287	2.600	1.066	245	
OTROS BARRIOS							
BOGOTÓ	EL TORNADO	LA ROSA	CONSTITUCION	BARCELONA	LA PLAZA	LA PLAZA	LA PLAZA
3.063	1.305	1.540	1.533	1.127	2.256	2.203	
1.176	565	496	402	438	541	507	
POPAYAN	EL TORNADO	LA ROSA	CONSTITUCION	LA PLAZA	LA PLAZA	LA PLAZA	LA PLAZA
1.007	1.072	573	976	204	154	608	
302	435	288	341	106	66	259	
LA PLAZA	LA PLAZA	LA PLAZA	LA PLAZA	LA PLAZA	LA PLAZA	LA PLAZA	LA PLAZA
750	441	1.644	616	846	621	375	
240	107	308	292	417	195	69	
LA PLAZA	LA PLAZA	LA PLAZA	LA PLAZA	LA PLAZA	LA PLAZA	LA PLAZA	LA PLAZA
1.169	19	56	189	136	194	296	
130	2	38	43	18	48	66	

*Resultados reportados en el Sistema Integrado de Información Sanitaria Argentina (SISA)





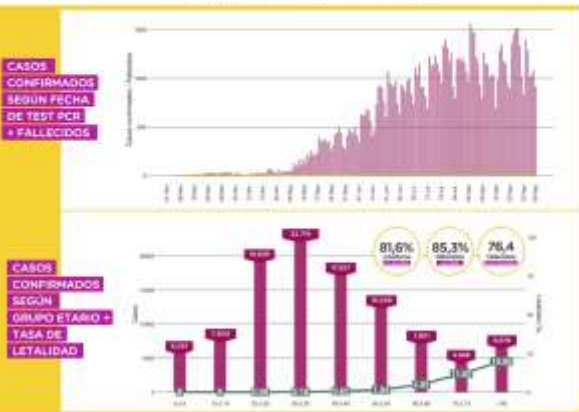
COVID-19 PARTE DIARIO DE SITUACIÓN SANITARIA

09

SEPTIEMBRE

CANTIDAD DE CASOS RESIDENTES	positivos	reintegrados	defunciones	2,53% Letalidad
	ACUMULADO	ACUMULADO	ACUMULADO	
	106.762	82.179	2.703	
	REPORTADOS DEL DIA	REPORTADOS DEL DIA	REPORTADOS DEL DIA	
	1.262	1.070	52	

CANTIDAD DE CASOS NO RESIDENTES	positivos	reintegrados	defunciones
	ACUMULADO	ACUMULADO	ACUMULADO
	71.063	54.002	795
	REPORTADOS DEL DIA	REPORTADOS DEL DIA	REPORTADOS DEL DIA
	1.261	803	13



PERSONAS TESTEADAS CON PCR	positivos	reintegrados	defunciones
	TASA DE POSITIVIDAD	TASA DE REINTEGRACION	TASA DE FALLECIMIENTO
	443.674	41,2%	
	272.590	40,9%	
	6.383	39,5%	
	3.404	37,1%	

6,9 TASA DE LETALIDAD

CAMAS OCUPADAS EN EL SIST. DE SALUD PÚBLICO		
GRAVES	MODERADAS	LEVES
275	698	1.472
450	1.500	5.000
TOTALES DE CAMAS OCUPADAS	TOTALES DE CAMAS OCUPADAS	TOTALES DE CAMAS OCUPADAS
61,1%	46,5%	29,4%

BARRIOS POPULARES			CASOS CONFIRMADOS SEGUN FECHA DE TEST PCR + FALLECIDOS
casos	reintegrados	defunciones	
15.794	14.072	195	1,23% Letalidad
REPORTADOS DEL DIA	REPORTADOS DEL DIA	REPORTADOS DEL DIA	
50	69	4	

PERSONAL ESENCIAL								
CENTROS DE SALUD			SERVIDARIOS			AGENTES DE SEGURIDAD Y TRABAJOS		
TOTAL	POSITIVOS	REINTEGRADOS	TOTAL	POSITIVOS	REINTEGRADOS	TOTAL	POSITIVOS	REINTEGRADOS
261.800	7.030	2.340	58.312	1.920	1.294	108.572	7.969	1.509
REPORTADOS DEL DIA	REPORTADOS DEL DIA	REPORTADOS DEL DIA	REPORTADOS DEL DIA	REPORTADOS DEL DIA	REPORTADOS DEL DIA	REPORTADOS DEL DIA	REPORTADOS DEL DIA	REPORTADOS DEL DIA
2.987	80	22	584	27	8	687	45	1

BÚSQUEDA ACTIVA DE CASOS SOSPECHOSOS | PLAN DETECTAR (en conjunto con Nación)

BARRIOS POPULARES							
BARRIO	BARRIO 11 N	BARRIO 13 N	BARRIO 15 N	BARRIO 17 N	BARRIO 19 N	BARRIO 21 N	BARRIO 23 N
4.719	11.165	12.713	5.797	6.576	2.864	918	
2.082	3.968	4.186	2.309	2.622	1.074	245	

OTROS BARRIOS							
BARRIO	EL NOVA	LA BUENA VISTA	CONSTITUCION	BARRIO 1	BARRIO 2	BARRIO 3	BARRIO 4
3.101	1.392	1.546	1.538	1.130	2.281	2.267	
1.179	589	499	403	438	548	520	

OTROS BARRIOS							
BARRIO	EL NOVA	LA BUENA VISTA	CONSTITUCION	BARRIO 1	BARRIO 2	BARRIO 3	BARRIO 4
1.022	1.082	576	978	204	157	616	
302	442	290	341	106	67	261	

OTROS BARRIOS							
BARRIO	EL NOVA	LA BUENA VISTA	CONSTITUCION	BARRIO 1	BARRIO 2	BARRIO 3	BARRIO 4
764	458	1.662	628	855	646	380	
247	113	313	295	417	198	69	

OTROS BARRIOS							
BARRIO	EL NOVA	LA BUENA VISTA	CONSTITUCION	BARRIO 1	BARRIO 2	BARRIO 3	BARRIO 4
1.211	19	57	190	137	194	296	
132	2	39	43	18	48	70	

*Resultados reportados en el Sistema Integrado de Información Sanitaria Argentina (SISA)



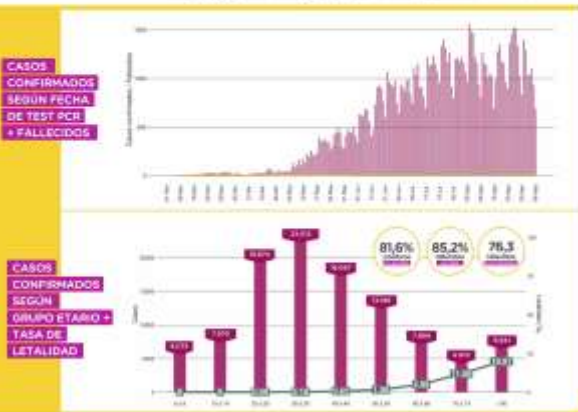
COVID-19 PARTE DIARIO DE SITUACIÓN SANITARIA

10

SEPTIEMBRE

CANTIDAD DE CASOS RESIDENTES	positivos	recuperados	defunciones	2,54% Letalidad
	ACUMULADO	ACUMULADO	ACUMULADO	
	108.043	83.447	2.744	
	REPORTADOS DEL DIA	REPORTADOS DEL DIA	REPORTADOS DEL DIA	
	1.276	1.299	42	

CANTIDAD DE CASOS NO RESIDENTES	positivos	recuperados	defunciones
	ACUMULADO	ACUMULADO	ACUMULADO
	72.363	55.219	821
	REPORTADOS DEL DIA	REPORTADOS DEL DIA	REPORTADOS DEL DIA
	1.312	1.241	25



PERSONAS TESTEADAS CON PCR	positivos	positivos	7 TASA DE POSITIVIDAD
	totales	positivos	
	449.955	41,2%	
	276.113	40,8%	
	6.481	39,9%	
	3.490	35,6%	

CAMAS OCUPADAS EN EL SIST. DE SALUD PÚBLICO	GRAVES	MODERADAS	LEVES
	TOTALES DE CAMAS OCUPADAS	TOTALES DE CAMAS OCUPADAS	TOTALES DE CAMAS OCUPADAS
	269	700	1.429
	450	1.500	5.000
	59,7%	46,6%	28,5%

BARRIOS POPULARES	total	total	total
	casos	casos	casos
	15.836	14.119	200
	REPORTADOS DEL DIA	REPORTADOS DEL DIA	REPORTADOS DEL DIA
	42	47	5

CASOS CONFIRMADOS SEGUN FECHA DE TEST PCR + FALLECIDOS	positivos	positivos	1,26% Letalidad
	total	total	
	15.836	14.119	

PERSONAL ESENCIAL								
CENTROS DE SALUD			GERIÁTRICOS			AGENTES DE SEGURIDAD Y TIRAMITO		
18 negativos	18 positivos	PCR positivos	18 negativos	18 positivos	PCR positivos	18 negativos	18 positivos	PCR positivos
265.458	7.124	2.366	58.808	1.937	1.301	109.467	8.070	1.513
3.658	94	26	496	17	7	895	301	4

BÚSQUEDA ACTIVA DE CASOS SOSPECHOSOS | PLAN DETECTAR (en conjunto con Nación)

BARRIOS POPULARES							
BARRIO	BARRIO 17 DE JUNIO	BARRIO 24 DE JUNIO	BARRIO 25 DE JUNIO	BARRIO 26 DE JUNIO	BARRIO 27 DE JUNIO	BARRIO 28 DE JUNIO	BARRIO 29 DE JUNIO
4.748	11.351	12.775	5.844	6.628	2.888	927	
2.085	4.015	4.206	2.331	2.636	1.080	246	

OTROS BARRIOS							
BARRIO	EL TORNADO	LAUREL	CONSTITUCIÓN	BARRILE	LAUREL	LAUREL	LAUREL
3.177	1.505	1.567	1.543	1.138	2.376	2.327	
1.197	601	501	403	438	548	536	

OTROS BARRIOS							
BARRIO	EL TORNADO	LAUREL	CONSTITUCIÓN	BARRILE	LAUREL	LAUREL	LAUREL
1.048	1.106	583	997	204	158	622	
306	442	290	342	106	68	267	

OTROS BARRIOS							
BARRIO	EL TORNADO	LAUREL	CONSTITUCIÓN	BARRILE	LAUREL	LAUREL	LAUREL
781	479	1.694	634	858	652	388	
247	115	313	303	417	198	70	

OTROS BARRIOS							
BARRIO	EL TORNADO	LAUREL	CONSTITUCIÓN	BARRILE	LAUREL	LAUREL	LAUREL
1.234	19	57	190	137	194	297	
135	7	41	43	18	48	70	

*Resultados reportados en el Sistema Integrado de Información Sanitaria Argentina (SISA)





COVID-19 PARTE DIARIO DE SITUACIÓN SANITARIA

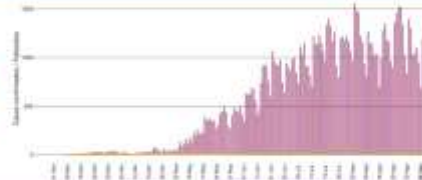
11

SEPTIEMBRE

CANTIDAD DE CASOS RESIDENTES	positivos	negativos	defunción	2,57% Letalidad
	ACUMULADO	ACUMULADO	ACUMULADO	
	109.281	84.546	2.806	
	REPORTADOS DEL DIA	REPORTADOS DEL DIA	REPORTADOS DEL DIA	
	1.238	1.144	61	

CANTIDAD DE CASOS NO RESIDENTES	positivos	negativos	defunción
	ACUMULADO	ACUMULADO	ACUMULADO
	73.510	56.330	835
	REPORTADOS DEL DIA	REPORTADOS DEL DIA	REPORTADOS DEL DIA
	1.153	1.137	15

CASOS CONFIRMADOS SEGUN FECHA DE TEST PCR + FALLECIDOS



CASOS CONFIRMADOS SEGUN GRUPO ETARIO + TASA DE LETALIDAD



PERSONAS TESTEADAS CON PCR

total	positivos
456.329	41,1%
279.497	40,8%
6.372	37,5%
3.352	36,9%

7 TASA DE POSITIVIDAD

CAMAS OCUPADAS EN EL SIST. DE SALUD PÚBLICO

GRAVES	MODERADAS	LEVES
279	696	1.385
450	1.500	5.000
TOTALES DE CAMAS OCUPADAS	TOTALES DE CAMAS OCUPADAS	TOTALES DE CAMAS OCUPADAS
62%	46,4%	27,7%

BARRIOS POPULARES

total	positivos	defunción
15.871	14.171	202
REPORTADOS DEL DIA	REPORTADOS DEL DIA	REPORTADOS DEL DIA
35	52	2

CASOS CONFIRMADOS SEGUN FECHA DE TEST PCR + FALLECIDOS



PERSONAL ESENCIAL

CENTROS DE SALUD			GERIÁTRICOS			AGENTES DE SEGURIDAD Y TRABAJO		
TR. negativos	TR. positivos	PCR positivos	TR. negativos	TR. positivos	PCR positivos	TR. negativos	TR. positivos	PCR positivos
269.389	7.210	2.402	59.554	1.972	1.312	110.829	8.151	1.527
3.931	86	36	746	35	11	1.362	81	14

BÚSQUEDA ACTIVA DE CASOS SOSPECHOSOS | PLAN DETECTAR (en conjunto con Nación)

BARRIOS POPULARES

BARRIO E	BARRIO F	BARRIO G	BARRIO H	BARRIO I	BARRIO J	BARRIO K
4.765	11.497	12.827	5.885	6.654	2.907	932
2.088	4.030	4.222	2.350	2.657	1.085	249

OTROS BARRIOS

BARCELONA	EL TIGRE	LA PLAZA	CONSTITUCIÓN	AVELLANA	LA REINA	VALERO
3.272	1.530	1.578	1.607	1.151	2.457	2.384
1.205	643	503	405	438	569	552

POPAYAN	EL ALAMO	RODRIGUEZ	CHACABERTO	PIRENEA (DANUBIO)	BOCA	BUENOS AIRES
1.065	1.155	586	1002	204	162	623
310	447	296	345	106	68	269

BARCELONA	BOCA	SAN TELMO	CHILE	LA PLAZA	LA REINA	VALERO
799	493	1.723	637	859	666	404
253	119	313	304	417	199	74

BOCA	CONSTITUCIÓN	LA PLAZA	CHILE	LA REINA	BOCA	VALERO
1.252	19	57	190	137	194	298
137	7	41	43	19	48	70

*Resultados reportados en el Sistema Integrado de Información Sanitaria Argentina (SISA)





COVID-19 PARTE DIARIO DE SITUACIÓN SANITARIA

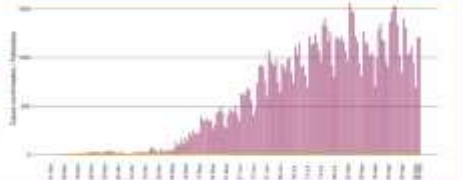
12

SEPTIEMBRE

CANTIDAD DE CASOS RESIDENTES	positivos	recuperados	defunciones	2,57% Letalidad
	ACUMULADO	ACUMULADO	ACUMULADO	
	110.247	85.524	2.829	
	REPORTADOS DEL DIA	REPORTADOS DEL DIA	REPORTADOS DEL DIA	
	965	1.002	20	

CANTIDAD DE CASOS NO RESIDENTES	positivos	recuperados	defunciones
	ACUMULADO	ACUMULADO	ACUMULADO
	74.495	57.515	840
	REPORTADOS DEL DIA	REPORTADOS DEL DIA	REPORTADOS DEL DIA
	994	1.196	8

CASOS CONFIRMADOS SEGUN FECHA DE TEST PCR + FALLECIDOS



CASOS CONFIRMADOS SEGUN GRUPO ETARIO + TASA DE LETALIDAD



PERSONAS TESTEADAS CON PCR

total	positivos
460.845	41,1%
282.070	40,7%
4.518	43,4%
2.554	37,8%

6,9 TASA DE POSITIVIDAD

CAMAS OCUPADAS EN EL SIST. DE SALUD PÚBLICO

GRAVES	MODERADAS	LEVES
275	628	1.414
450	1.500	5.000
61,1%	41,8%	28,2%

BARRIOS POPULARES

total	positivos	defunciones
15.898	14.215	202
REPORTADOS DEL DIA	REPORTADOS DEL DIA	REPORTADOS DEL DIA
27	44	0



PERSONAL ESENCIAL

CENTROS DE SALUD			GERIATRICOS			AGENTES DE SEGURIDAD Y TRABAJO		
18 positivos	18 positivos	18 positivos	18 positivos	18 positivos	18 positivos	18 positivos	18 positivos	18 positivos
270.890	7.246	2.420	60.199	1.997	1.324	111.830	8.215	1.539
1.491	36	18	645	25	12	1.001	64	12

BÚSQUEDA ACTIVA DE CASOS SOSPECHOSOS | PLAN DETECTAR (en conjunto con Nación)

BARRIOS POPULARES

BARRIO	BARRIO 1	BARRIO 2	BARRIO 3	BARRIO 4	BARRIO 5	BARRIO 6
4.765	11.614	12.882	5.899	6.679	2.913	935
2.091	4.074	4.231	2.363	2.661	1.089	250

OTROS BARRIOS

BARRIO	BARRIO	BARRIO	BARRIO	BARRIO	BARRIO	BARRIO
3.318	1.555	1.580	1.680	1.161	2.505	2.401
1.221	647	506	414	439	576	560
1.112	1.179	597	1002	204	163	624
312	460	300	345	106	74	272
818	507	1.739	649	860	689	412
255	123	314	305	421	204	74
1.283	19	58	191	137	194	299
137	7	41	43	19	48	70

*Resultados reportados en el Sistema Integrado de Información Sanitaria Argentina (SISA)





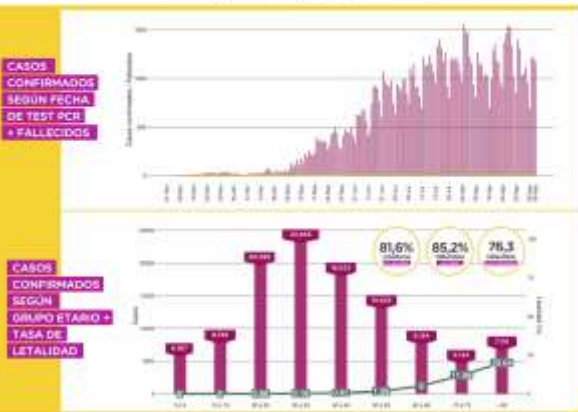
COVID-19 PARTE DIARIO DE SITUACIÓN SANITARIA

13

SEPTIEMBRE

CANTIDAD DE CASOS RESIDENTES	positivos	no sospechosos	definitivos	2,56% Letalidad
	ACUMULADO	ACUMULADO	ACUMULADO	
	111.107	86.445	2.846	
	REPORTADOS DEL DIA	REPORTADOS DEL DIA	REPORTADOS DEL DIA	
	856	938	19	

CANTIDAD DE CASOS NO RESIDENTES	positivos	no sospechosos	definitivos
	ACUMULADO	ACUMULADO	ACUMULADO
	75.204	58.597	846
	REPORTADOS DEL DIA	REPORTADOS DEL DIA	REPORTADOS DEL DIA
	717	1.091	4



PERSONAS TESTEADAS CON PCR		CAMAS OCUPADAS EN EL SIST. DE SALUD PÚBLICO		
totales	positivos	GRAVES	MODERADAS	LEVES
464.007	41,1%	263	622	1.336
283.941	40,7%	450	1.500	5.000
3.160	49,8%	58,4%	41,4%	26,7%
1.842	46,5%			

BARRIOS POPULARES			CASOS CONFIRMADOS SEGUN FECHA DE TEST PCR + FALLECIDOS
BARCELONA	BOCA	CONSTITUCION	
15.922	14.246	203	1,27% Letalidad
24	31	1	

PERSONAL ESENCIAL								
CENTROS DE SALUD			GERIÁTRICOS			AGENTES DE SEGURIDAD Y TRABAJO		
TRabajadores	TRabajadores	TRabajadores	TRabajadores	TRabajadores	TRabajadores	TRabajadores	TRabajadores	TRabajadores
271.854	7.270	2.442	50.487	2.000	1.336	111.683	8.216	1.540
974	24	22	288	3	12	53	1	1

BÚSQUEDA ACTIVA DE CASOS SOSPECHOSOS | PLAN DETECTAR (en conjunto con Nación)

BARRIOS POPULARES							
BARCELONA	BOCA	CONSTITUCION	CONSTITUCION	CONSTITUCION	CONSTITUCION	CONSTITUCION	CONSTITUCION
4.765	11.683	12.904	5.907	6.726	2.919	936	
2.098	4.098	4.243	2.365	2.667	1.091	250	

OTROS BARRIOS							
BOCA	BOCA	BOCA	BOCA	BOCA	BOCA	BOCA	BOCA
3.373	1.584	1.592	1.743	1.182	2.572	2.401	
1.231	651	507	428	445	577	561	

OTROS BARRIOS							
BOCA	BOCA	BOCA	BOCA	BOCA	BOCA	BOCA	BOCA
1.138	1.185	606	1.002	204	163	624	
320	462	303	345	107	74	273	

OTROS BARRIOS							
BOCA	BOCA	BOCA	BOCA	BOCA	BOCA	BOCA	BOCA
827	520	1.755	658	873	697	412	
258	127	315	307	422	208	74	

OTROS BARRIOS							
BOCA	BOCA	BOCA	BOCA	BOCA	BOCA	BOCA	BOCA
1.315	19	58	191	138	194	299	
138	7	41	43	19	48	70	