



COVID-19 PARTE DIARIO DE SITUACIÓN SANITARIA

07

JUNIO

CANTIDAD DE CASOS RESIDENTES

positivos	recuperados	fallecidos
ACUMULADO	ACUMULADO	ACUMULADO
426.495	380.041	9.890
REPORTADOS DEL DÍA	REPORTADOS DEL DÍA	REPORTADOS DEL DÍA
1.520	2.570	48

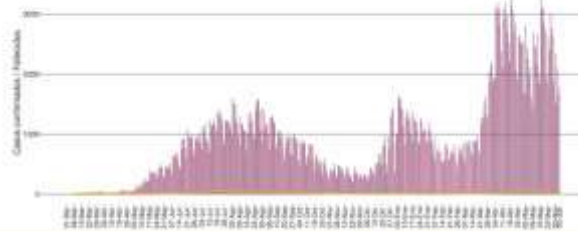
2,32% Letalidad ENAH

CANTIDAD DE CASOS NO RESIDENTES

positivos	recuperados	fallecidos
ACUMULADO	ACUMULADO	ACUMULADO
308.837	281.467	3.429
REPORTADOS DEL DÍA	REPORTADOS DEL DÍA	REPORTADOS DEL DÍA
1.148	1.651	11



CASOS CONFIRMADOS SEGUN FECHA DE TEST + FALLECIDOS



CASOS CONFIRMADOS SEGUN GRUPO ETARIO + TASA DE LETALIDAD



TESTEOS (PCR + ANTIGENOS)

totales	positivos
ACUMULADO	ACUMULADO
3.920.678	28,5%
REPORTADOS DEL DÍA	REPORTADOS DEL DÍA
15.361	22,9%

8,3 REPORTES POSITIVOS POR CADA 100 REPORTES NEGATIVOS

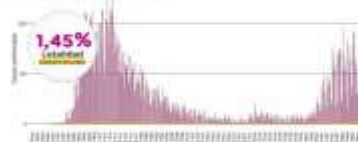
CAMAS OCUPADAS EN EL SIST. DE SALUD PÚBLICO

GRAVES	MODERADOS	LEVES
412	665	366
550 (TOTAL DE CAMAS)	1.500 (TOTAL DE CAMAS)	5.000 (TOTAL DE CAMAS)
74,9% OCUPADAS	44,3% OCUPADAS	7,3% OCUPADAS

BARRIOS POPULARES

positivos	recuperados	fallecidos
ACUMULADO	ACUMULADO	ACUMULADO
25.608	23.656	371
REPORTADOS DEL DÍA	REPORTADOS DEL DÍA	REPORTADOS DEL DÍA
63	118	3

CASOS CONFIRMADOS SEGUN FECHA DE TEST + FALLECIDOS



BÚSQUEDA ACTIVA DE CASOS SOSPECHOSOS | PLAN DETECTAR (en conjunto con Nación)

BARRIOS POPULARES

	BARRIO 20	BARRIO 19-14	BARRIO 21-24	BARRIO 15	BARRIO 20	CARRILLO	% CASOS
	11.834	45.410	34.099	15.162	12.615	9.995	1.325
	3.307	9.037	7.744	4.431	3.567	2.160	284

OTROS BARRIOS

	477.985		51.119
--	----------------	--	---------------

*Resultados reportados en el Sistema Integrado de Información Sanitaria Argentino (SISA)





COVID-19 PARTE DIARIO DE SITUACIÓN SANITARIA

08

JUNIO

CANTIDAD DE CASOS RESIDENTES

positivos	recuperados	fallecidos
ACUMULADO	ACUMULADO	ACUMULADO
428.639	381.669	9.950
REPORTADOS DEL DÍA	REPORTADOS DEL DÍA	REPORTADOS DEL DÍA
2.141	1.751	60

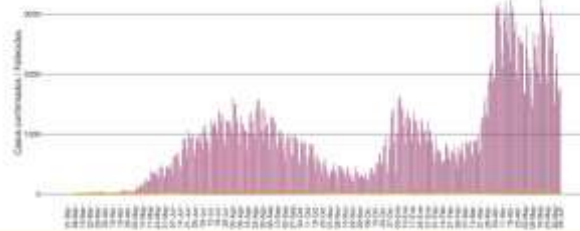
2,32% Letalidad ENR

CANTIDAD DE CASOS NO RESIDENTES

positivos	recuperados	fallecidos
ACUMULADO	ACUMULADO	ACUMULADO
310.512	282.635	3.463
REPORTADOS DEL DÍA	REPORTADOS DEL DÍA	REPORTADOS DEL DÍA
1.684	1.240	34



CASOS CONFIRMADOS SEGUN FECHA DE TEST + FALLECIDOS



CASOS CONFIRMADOS SEGUN GRUPO ETARIO + TASA DE LETALIDAD



TESTEOS (PCR + ANTIGENOS)

totales	positivos
ACUMULADO	ACUMULADO
3.945.007	28,5%
REPORTADOS DEL DÍA	REPORTADOS DEL DÍA
25.033	22,2%

8,5 REPORTES POR CADA 100.000 HABITANTES

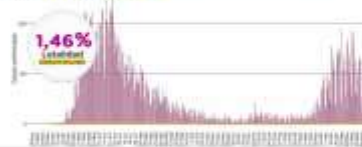
CAMAS OCUPADAS EN EL SIST. DE SALUD PÚBLICO

GRAVES	MODERADOS	LEVES
412	617	379
580 (TOTAL DE CAMAS)	1.500 (TOTAL DE CAMAS)	5.000 (TOTAL DE CAMAS)
71% OCUPADAS	41,1% OCUPADAS	7,5% OCUPADAS

BARRIOS POPULARES

positivos	recuperados	fallecidos
ACUMULADO	ACUMULADO	ACUMULADO
25.713	23.714	375
REPORTADOS DEL DÍA	REPORTADOS DEL DÍA	REPORTADOS DEL DÍA
105	58	4

CASOS CONFIRMADOS SEGUN FECHA DE TEST + FALLECIDOS



BÚSQUEDA ACTIVA DE CASOS SOSPECHOSOS | PLAN DETECTAR (en conjunto con Nación)

BARRIOS POPULARES

	BARRIO 20	BARRIO 15-14	BARRIO 21-24	BARRIO 15	BARRIO 20	CARRILLO	% CASOS
	11.970	45.618	34.325	15.289	12.708	10.108	1.341
	3.323	9.088	7.770	4.441	3.579	2.174	286

OTROS BARRIOS

	480.913		51.413
--	----------------	--	---------------

*Resultados reportados en el Sistema Integrado de Información Sanitaria Argentino (SISA)





COVID-19 PARTE DIARIO DE SITUACIÓN SANITARIA

09

JUNIO

CANTIDAD DE CASOS RESIDENTES

positivos	recuperados	fallecidos
ACUMULADO	ACUMULADO	ACUMULADO
430.286	382.860	10.006
REPORTADOS DEL DÍA	REPORTADOS DEL DÍA	REPORTADOS DEL DÍA
1.649	1.250	56

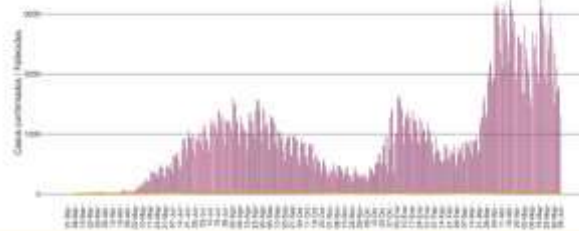
2,33%
Letalidad
ENAH

CANTIDAD DE CASOS NO RESIDENTES

positivos	recuperados	fallecidos
ACUMULADO	ACUMULADO	ACUMULADO
311.737	283.434	3.488
REPORTADOS DEL DÍA	REPORTADOS DEL DÍA	REPORTADOS DEL DÍA
1.226	834	25



CASOS CONFIRMADOS SEGUN FECHA DE TEST + FALLECIDOS



CASOS CONFIRMADOS SEGUN GRUPO ETARIO + TASA DE LETALIDAD



TESTEOS (PCR + ANTIGENOS)

totales	positivos
ACUMULADO	ACUMULADO
3.961.441	28,6%
REPORTADOS DEL DÍA	REPORTADOS DEL DÍA
17.106	21,5%

8,6 personas por cada 1000 habitantes

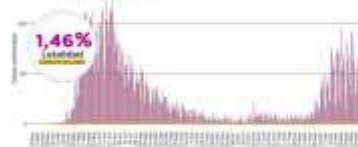
CAMAS OCUPADAS EN EL SIST. DE SALUD PÚBLICO

GRAVES	MODERADOS	LEVES
412	604	387
580 (TOTAL DE CAMAS)	1.500 (TOTAL DE CAMAS)	5.000 (TOTAL DE CAMAS)
71% OCUPADAS	40,2% OCUPADAS	7,7% OCUPADAS

BARRIOS POPULARES

positivos	recuperados	fallecidos
ACUMULADO	ACUMULADO	ACUMULADO
25.774	23.740	377
REPORTADOS DEL DÍA	REPORTADOS DEL DÍA	REPORTADOS DEL DÍA
61	26	2

CASOS CONFIRMADOS SEGUN FECHA DE TEST + FALLECIDOS



BÚSQUEDA ACTIVA DE CASOS SOSPECHOSOS | PLAN DETECTAR (en conjunto con Nación)

BARRIOS POPULARES

BARRIO 20	BARRIO 1-3-14	BARRIO 21-24	BARRIO 5	BARRIO 25	CARRILLO	% CASOS
12.089	45.902	34.564	15.419	12.804	10.212	1.357
3.327	9.127	7.788	4.462	3.591	2.181	286

OTROS BARRIOS

483.590	51.720
----------------	---------------

*Resultados reportados en el Sistema Integrado de Información Sanitaria Argentino (SISA)





COVID-19 PARTE DIARIO DE SITUACIÓN SANITARIA

10

JUNIO

CANTIDAD DE CASOS RESIDENTES

positivos	recuperados	fallecidos
ACUMULADO	ACUMULADO	ACUMULADO
431.979	385.359	10.059
REPORTADOS DEL DÍA	REPORTADOS DEL DÍA	REPORTADOS DEL DÍA
1.678	2.613	53

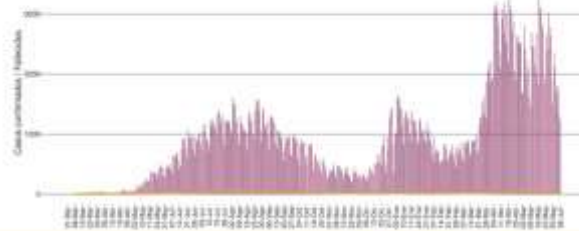
2,33%
Letalidad
ENAH

CANTIDAD DE CASOS NO RESIDENTES

positivos	recuperados	fallecidos
ACUMULADO	ACUMULADO	ACUMULADO
312.935	285.376	3.511
REPORTADOS DEL DÍA	REPORTADOS DEL DÍA	REPORTADOS DEL DÍA
1.217	2.006	23



CASOS CONFIRMADOS SEGUN FECHA DE TEST + FALLECIDOS



CASOS CONFIRMADOS SEGUN GRUPO ETARIO + TASA DE LETALIDAD



TESTEOS (PCR + ANTIGENOS)

totales	positivos
ACUMULADO	ACUMULADO
3.978.128	28,6%
REPORTADOS DEL DÍA	REPORTADOS DEL DÍA
17.076	21,1%

8,3 personas por cada 1000 habitantes

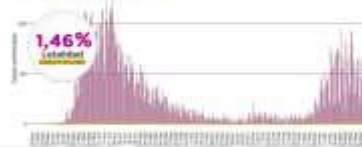
CAMAS OCUPADAS EN EL SIST. DE SALUD PÚBLICO

GRAVES	MODERADOS	LEVES
415	585	378
TOTAL DE CAMAS	TOTAL DE CAMAS	TOTAL DE CAMAS
580	1.500	5.000
OCUPADAS	OCUPADAS	OCUPADAS
71,5%	39%	7,5%

BARRIOS POPULARES

positivos	recuperados	fallecidos
ACUMULADO	ACUMULADO	ACUMULADO
25.822	23.859	378
REPORTADOS DEL DÍA	REPORTADOS DEL DÍA	REPORTADOS DEL DÍA
48	119	1

CASOS CONFIRMADOS SEGUN FECHA DE TEST + FALLECIDOS



BÚSQUEDA ACTIVA DE CASOS SOSPECHOSOS | PLAN DETECTAR (en conjunto con Nación)

BARRIOS POPULARES

BARRIO 20	BARRIO 15-14	BARRIO 21-24	BARRIO 15	BARRIO 20	CARRILLO	% CASOS
12.223	46.199	34.773	15.628	12.888	10.357	1.400
3.333	9.160	7.813	4.489	3.595	2.207	289

OTROS BARRIOS

486.468	52.050
----------------	---------------

*Resultados reportados en el Sistema Integrado de Información Sanitaria Argentino (SISA)





COVID-19 PARTE DIARIO DE SITUACIÓN SANITARIA

11

JUNIO

CANTIDAD DE CASOS RESIDENTES

positivos	recuperados	fallecidos
ACUMULADO	ACUMULADO	ACUMULADO
434.000	387.324	10.119
REPORTADOS DEL DÍA	REPORTADOS DEL DÍA	REPORTADOS DEL DÍA
2.015	2.066	60

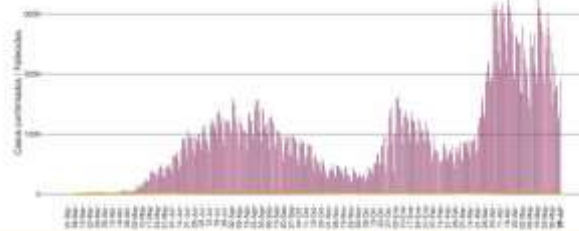
2,33%
Letalidad
ENAH

CANTIDAD DE CASOS NO RESIDENTES

positivos	recuperados	fallecidos
ACUMULADO	ACUMULADO	ACUMULADO
314.302	286.940	3.540
REPORTADOS DEL DÍA	REPORTADOS DEL DÍA	REPORTADOS DEL DÍA
1.380	1.615	29



CASOS CONFIRMADOS SEGUN FECHA DE TEST + FALLECIDOS



CASOS CONFIRMADOS SEGUN GRUPO ETARIO + TASA DE LETALIDAD



TESTEOS (PCR + ANTIGENOS)

totales	positivos
ACUMULADO	ACUMULADO
3.998.976	28,7%
REPORTADOS DEL DÍA	REPORTADOS DEL DÍA
21.842	20,5%

8,2 (Tasa de Positividad)

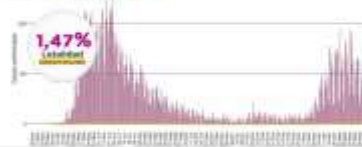
CAMAS OCUPADAS EN EL SIST. DE SALUD PÚBLICO

GRAVES	MODERADOS	LEVES
416	567	357
TOTAL DE CAMAS	TOTAL DE CAMAS	TOTAL DE CAMAS
580	1.500	5.000
Ocupadas	Ocupadas	Ocupadas
71,7%	37,8%	7,1%

BARRIOS POPULARES

positivos	recuperados	fallecidos
ACUMULADO	ACUMULADO	ACUMULADO
25.897	23.959	380
REPORTADOS DEL DÍA	REPORTADOS DEL DÍA	REPORTADOS DEL DÍA
75	100	2

CASOS CONFIRMADOS SEGUN FECHA DE TEST + FALLECIDOS



BÚSQUEDA ACTIVA DE CASOS SOSPECHOSOS | PLAN DETECTAR (en conjunto con Nación)

BARRIOS POPULARES

BARRIO 20	BARRIO 15-14	BARRIO 21-24	BARRIO 15	BARRIO 20	CARRILLO	% CASOS
12.352	46.470	35.055	15.772	12.971	10.472	1.431
3.341	9.190	7.850	4.510	3.605	2.218	290

OTROS BARRIOS

489.767	52.375
----------------	---------------

*Resultados reportados en el Sistema Integrado de Información Sanitaria Argentino (SISA)





COVID-19 PARTE DIARIO DE SITUACIÓN SANITARIA

12

JUNIO

CANTIDAD DE CASOS RESIDENTES

positivos	recuperados	fallecidos
ACUMULADO	ACUMULADO	ACUMULADO
435.041	388.850	10.152
REPORTADOS DEL DÍA	REPORTADOS DEL DÍA	REPORTADOS DEL DÍA
1.041	1.587	33

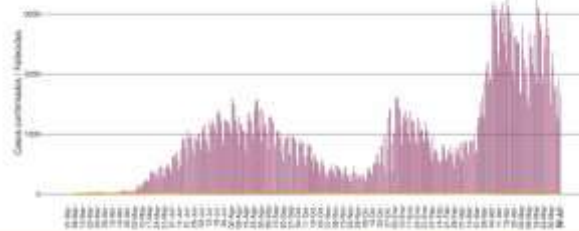
2,33%
Letalidad
CABA

CANTIDAD DE CASOS NO RESIDENTES

positivos	recuperados	fallecidos
ACUMULADO	ACUMULADO	ACUMULADO
315.009	288.244	3.563
REPORTADOS DEL DÍA	REPORTADOS DEL DÍA	REPORTADOS DEL DÍA
716	1.344	23



CASOS CONFIRMADOS SEGUN FECHA DE TEST + FALLECIDOS



CASOS CONFIRMADOS SEGUN GRUPO ETARIO + TASA DE LETALIDAD



TESTEOS (PCR + ANTIGENOS)

totales	positivos
ICOMPARAR	ICOMPARAR
4.018.587	28,7%
POSITIVOS DEL DÍA	POSITIVOS DEL DÍA
20.410	19,9%

7,9 TASA DE POSITIVIDAD

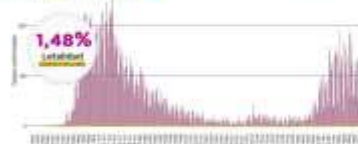
CAMAS OCUPADAS EN EL SIST. DE SALUD PÚBLICO

GRAVES	MODERADOS	LEVES
404	542	340
TOTAL DE CAMAS OCUPADAS	TOTAL DE CAMAS OCUPADAS	TOTAL DE CAMAS OCUPADAS
580	1.500	5.000
69,6%	36,1%	6,8%

BARRIOS POPULARES

ACUMULADO	ACUMULADO	fallecidos
25.934	24.024	383
REPORTADOS DEL DÍA	REPORTADOS DEL DÍA	REPORTADOS DEL DÍA
37	65	3

CASOS CONFIRMADOS SEGUN FECHA DE TEST + FALLECIDOS



BÚSQUEDA ACTIVA DE CASOS SOSPECHOSOS | PLAN DETECTAR (en conjunto con Nación)

BARRIOS POPULARES

BARRIO 20	BARRIO 1-9-14	BARRIO 21-24	BARRIO 5	BARRIO 20	CARRILLO	% POSITIVO
12.352	46.683	35.122	15.772	12.971	10.472	1.431
3.341	9.214	7.859	4.510	3.605	2.218	290

OTROS BARRIOS

491.751	52.555
----------------	---------------

*Resultados reportados en el Sistema Integrado de Información Sanitaria Argentino (SISA)





COVID-19 PARTE DIARIO DE SITUACIÓN SANITARIA

13

JUNIO

CANTIDAD DE CASOS RESIDENTES

positivos	recuperados	fallecidos
ACUMULADO 436.236	ACUMULADO 390.663	ACUMULADO 10.174
REPORTADOS DEL DÍA 1.176	REPORTADOS DEL DÍA 1.888	REPORTADOS DEL DÍA 21

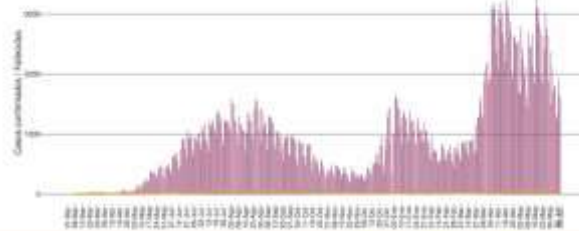
2,33%
Letalidad
CNAE

CANTIDAD DE CASOS NO RESIDENTES

positivos	recuperados	fallecidos
ACUMULADO 315.796	ACUMULADO 289.616	ACUMULADO 3.573
REPORTADOS DEL DÍA 807	REPORTADOS DEL DÍA 1.400	REPORTADOS DEL DÍA 12



CASOS CONFIRMADOS SEGUN FECHA DE TEST + FALLECIDOS



CASOS CONFIRMADOS SEGUN GRUPO ETARIO + TASA DE LETALIDAD



TESTEOS (PCR + ANTIGENOS)

totales	positivos
OCURRIDOS 4.032.505	OCURRIDOS 28,7%
POSITIVOS DEL DÍA 14.471	POSITIVOS POR GRUPO ETARIO 19,8%

8

Centros de Testeo

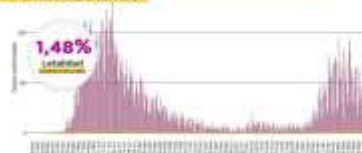
CAMAS OCUPADAS EN EL SIST. DE SALUD PÚBLICO

GRAVES	MODERADOS	LEVES
407	565	313
580	1.500	5.000
70,1%	37,6%	6,2%
TOTAL DE CAMAS OCUPADAS	TOTAL DE CAMAS OCUPADAS	TOTAL DE CAMAS OCUPADAS

BARRIOS POPULARES

positivos	recuperados	fallecidos
ACUMULADO 25.959	ACUMULADO 24.123	ACUMULADO 383
REPORTADOS DEL DÍA 25	REPORTADOS DEL DÍA 99	REPORTADOS DEL DÍA 0

CASOS CONFIRMADOS SEGUN FECHA DE TEST + FALLECIDOS



BÚSQUEDA ACTIVA DE CASOS SOSPECHOSOS | PLAN DETECTAR (en conjunto con Nación)

BARRIOS POPULARES

BARRIO 20	BARRIO 1-9-14	BARRIO 21-24	BARRIO 5	BARRIO 20	CARRILLO	RODRIGO BUEÑO
12.352	46.806	35.209	15.772	12.971	10.472	1.431
3.341	9.241	7.866	4.510	3.605	2.218	290

OTROS BARRIOS

493.382	52.751
----------------	---------------

*Resultados reportados en el Sistema Integrado de Información Sanitaria Argentino (SISA)

