



COVID-19 PARTE DIARIO DE SITUACIÓN SANITARIA

05

ABRIL

CANTIDAD DE CASOS RESIDENTES

positivos	recuperados	fallecidos
ACUMULADO	ACUMULADO	ACUMULADO
270.294	231.461	7.285
REPORTADOS DEL DÍA	REPORTADOS DEL DÍA	REPORTADOS DEL DÍA
2.162	1.467	40

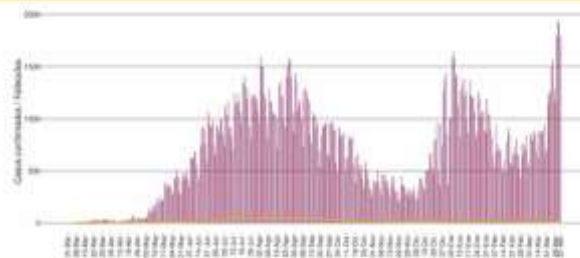
2,7% Letalidad ENAB

CANTIDAD DE CASOS NO RESIDENTES

positivos	recuperados	fallecidos
ACUMULADO	ACUMULADO	ACUMULADO
195.664	172.778	2.312
REPORTADOS DEL DÍA	REPORTADOS DEL DÍA	REPORTADOS DEL DÍA
1.561	1.199	21



CASOS CONFIRMADOS SEGUN FECHA DE TEST + FALLECIDOS



CASOS CONFIRMADOS SEGUN GRUPO ETARIO + TASA DE LETALIDAD



PERSONAS TESTEADAS

totales	positivos
ACUMULADO	ACUMULADO
1.982.786	23,4%
REPORTADOS	TASA DE POSITIVIDAD
1.220.825	22,4%
ACUMULADO	ACUMULADO
10.123	36,8%
REPORTADOS	TASA DE POSITIVIDAD
6.061	19,2%

10,1

TASA DE TEST

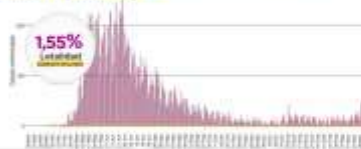
CAMAS OCUPADAS EN EL SIST. DE SALUD PÚBLICO

GRAVES	MODERADOS	LEVES
179	366	336
450	1.500	5.000
39,7%	24,4%	6,7%

BARRIOS POPULARES

positivos	recuperados	fallecidos
ACUMULADO	ACUMULADO	ACUMULADO
19.294	17.836	299
REPORTADOS DEL DÍA	REPORTADOS DEL DÍA	REPORTADOS DEL DÍA
44	19	1

CASOS CONFIRMADOS SEGUN FECHA DE TEST + FALLECIDOS



BÚSQUEDA ACTIVA DE CASOS SOSPECHOSOS | PLAN DETECTAR (en conjunto con Nación)

BARRIOS POPULARES

BARRIO 21	BARRIO 1114	BARRIO 21-24	BARRIO 15	BARRIO 20	CARRILLO	RODRIGO BLANCO
7.903	34.819	24.377	11.209	9.589	6.377	960
2.444	6.691	5.801	3.514	3.135	1.517	257

OTROS BARRIOS

299.378	27.407
---------	--------

*Resultados reportados en el Sistema Integrado de Información Sanitaria Argentino (SISA)





COVID-19 PARTE DIARIO DE SITUACIÓN SANITARIA

06

ABRIL

CANTIDAD DE CASOS RESIDENTES

positivos	recuperados	fallecidos
ACUMULADO	ACUMULADO	ACUMULADO
272.568	232.615	7.297
REPORTADOS DEL DÍA	REPORTADOS DEL DÍA	REPORTADOS DEL DÍA
2.265	1.216	12

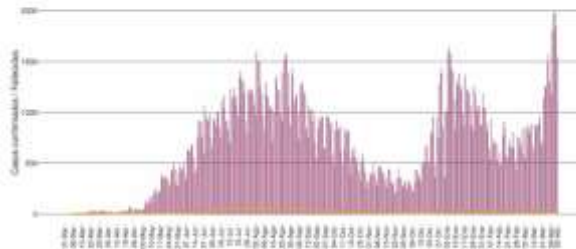
2,68% Letalidad CNAE

CANTIDAD DE CASOS NO RESIDENTES

positivos	recuperados	fallecidos
ACUMULADO	ACUMULADO	ACUMULADO
197.479	173.579	2.326
REPORTADOS DEL DÍA	REPORTADOS DEL DÍA	REPORTADOS DEL DÍA
1.825	836	14



CASOS CONFIRMADOS SEGUN FECHA DE TEST + FALLECIDOS



CASOS CONFIRMADOS SEGUN GRUPO ETARIO + TASA DE LETALIDAD



PERSONAS TESTEADAS

totales	positivos
1.995.147	23,5%
12.344	19,7%

11,3 personas por cada 1000 habitantes

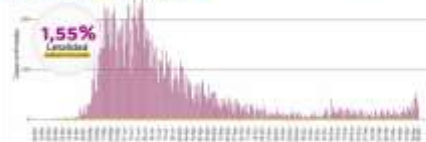
CAMAS OCUPADAS EN EL SIST. DE SALUD PÚBLICO

GRAVES	MODERADOS	LEVES
181	350	13
450	1.500	5.000
40,2%	23,3%	0,2%

BARRIOS POPULARES

ACUMULADO	ACUMULADO	REPORTADOS DEL DÍA
19.349	17.862	299
REPORTADOS DEL DÍA	REPORTADOS DEL DÍA	REPORTADOS DEL DÍA
55	26	0

CASOS CONFIRMADOS SEGUN FECHA DE TEST + FALLECIDOS



BÚSQUEDA ACTIVA DE CASOS SOSPECHOSOS | PLAN DETECTAR (en conjunto con Nación)

BARRIOS POPULARES

BARRIO 20	BARRIO 1-9-14	BARRIO 21-24	BARRIO 5	BARRIO 20	CARRILLO	OTROS
7.939	34.966	24.493	11.209	9.815	6.422	960
2.444	6.691	5.801	3.514	3.154	1.517	257

OTROS BARRIOS

302.943	27.636
----------------	---------------

*Resultados reportados en el Sistema Integrado de Información Sanitaria Argentino (SISA)





COVID-19 PARTE DIARIO DE SITUACIÓN SANITARIA

07

ABRIL

CANTIDAD DE CASOS RESIDENTES

positivos	recuperados	fallecidos
ACUMULADO	ACUMULADO	ACUMULADO
275.249	234.234	7.338
REPORTADOS DEL DÍA	REPORTADOS DEL DÍA	REPORTADOS DEL DÍA
2.675	1.699	41

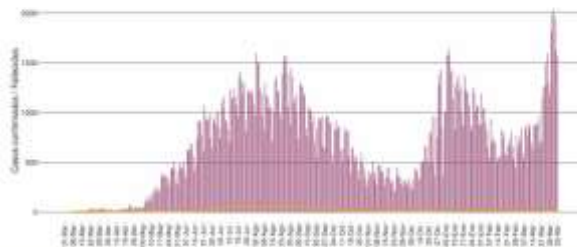
2,67%
Letalidad
CABA

CANTIDAD DE CASOS NO RESIDENTES

positivos	recuperados	fallecidos
ACUMULADO	ACUMULADO	ACUMULADO
199.450	174.614	2.344
REPORTADOS DEL DÍA	REPORTADOS DEL DÍA	REPORTADOS DEL DÍA
1.983	1.068	18



CASOS CONFIRMADOS SEGUN FECHA DE TEST + FALLECIDOS



CASOS CONFIRMADOS SEGUN GRUPO ETARIO + TASA DE LETALIDAD



PERSONAS TESTEADAS

totales	positivos
ICOMARSI	ICOMARSI
2.004.574	23,6%
INTEGRAR	INTEGRAR
9.410	21,8%

11,2
% de positivos

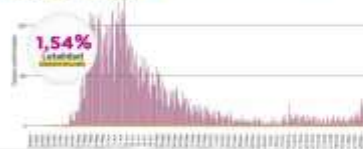
CAMAS OCUPADAS EN EL SIST. DE SALUD PÚBLICO

GRAVES	MODERADOS	LEVES
205	347	261
450	1.500	5.000
45,5%	23,1%	5,2%

BARRIOS POPULARES

positivos	recuperados	fallecidos
ACUMULADO	ACUMULADO	ACUMULADO
19.398	17.875	299
REPORTADOS DEL DÍA	REPORTADOS DEL DÍA	REPORTADOS DEL DÍA
49	13	0

CASOS CONFIRMADOS SEGUN FECHA DE TEST + FALLECIDOS



BÚSQUEDA ACTIVA DE CASOS SOSPECHOSOS | PLAN DETECTAR (en conjunto con Nación)

BARRIOS POPULARES

BARRIO 20	BARRIO 1-9-14	BARRIO 21-24	BARRIO 5	BARRIO 20	CARRILLO	% POSITIVO
7.988	35.123	24.670	11.302	10.035	6.476	960
2.444	6.691	5.801	3.514	3.172	1.517	257

OTROS BARRIOS

306.385	28.023
----------------	---------------

*Resultados reportados en el Sistema Integrado de Información Sanitaria Argentino (SISA)





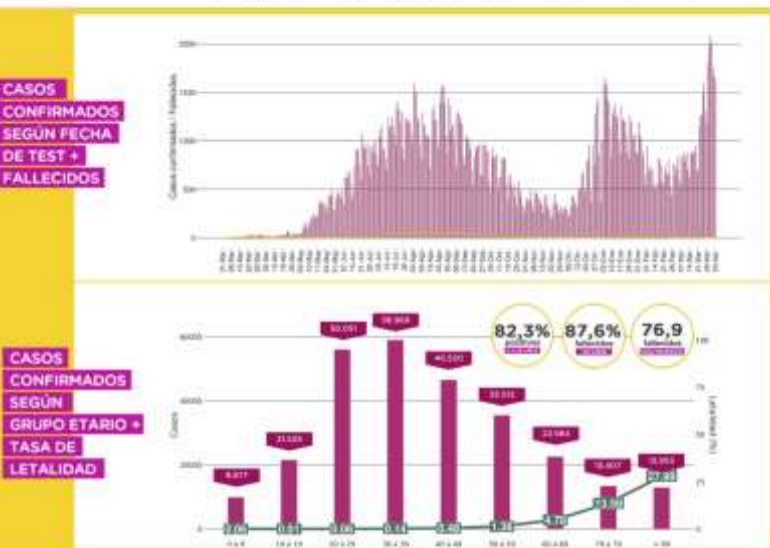
COVID-19 PARTE DIARIO DE SITUACIÓN SANITARIA

08

ABRIL

CANTIDAD DE CASOS RESIDENTES	positivos	recuperados	fallecidos	2,65% Letalidad ENAH
	ACUMULADO	ACUMULADO	ACUMULADO	
	REPORTADOS DEL DÍA	REPORTADOS DEL DÍA	REPORTADOS DEL DÍA	
	277.539	236.076	7.360	
	2.281	1.909	22	

CANTIDAD DE CASOS NO RESIDENTES	positivos	recuperados	fallecidos
	ACUMULADO	ACUMULADO	ACUMULADO
	REPORTADOS DEL DÍA	REPORTADOS DEL DÍA	REPORTADOS DEL DÍA
	201.267	176.016	2.360
	1.832	1.438	16



PERSONAS TESTEADAS

totales	positivos
2.020.398	23,6%
15.805	21,7%

13 centros de diagnóstico

CAMAS OCUPADAS EN EL SIST. DE SALUD PÚBLICO

GRAVES	MODERADOS	LEVES
198	348	301
450 (TOTAL DE CAMAS OCUPADAS)	1.500 (TOTAL DE CAMAS OCUPADAS)	5.000 (TOTAL DE CAMAS OCUPADAS)
44%	23,2%	6%

BARRIOS POPULARES

positivos	recuperados	fallecidos
19.442	17.915	299
44	40	0

CASOS CONFIRMADOS SEGUN FECHA DE TEST + FALLECIDOS

1,54% Letalidad

BÚSQUEDA ACTIVA DE CASOS SOSPECHOSOS | PLAN DETECTAR (en conjunto con Nación)

BARRIOS POPULARES

BARRIO 20	BARRIO 1-9-14	BARRIO 21-24	BARRIO 5	BARRIO 25	CARRILLO	% CASOS
8.039	35.224	24.821	11.400	10.189	6.528	960
2.444	6.691	5.801	3.514	3.200	1.517	257

OTROS BARRIOS

309.880	28.337
---------	--------

*Resultados reportados en el Sistema Integrado de Información Sanitaria Argentino (SISA)





COVID-19 PARTE DIARIO DE SITUACIÓN SANITARIA

09

ABRIL

CANTIDAD DE CASOS RESIDENTES

positivos	recuperados	fallecidos
ACUMULADO 280.121	ACUMULADO 237.948	ACUMULADO 7.383
REPORTADOS DEL DÍA 2.564	REPORTADOS DEL DÍA 1.931	REPORTADOS DEL DÍA 19

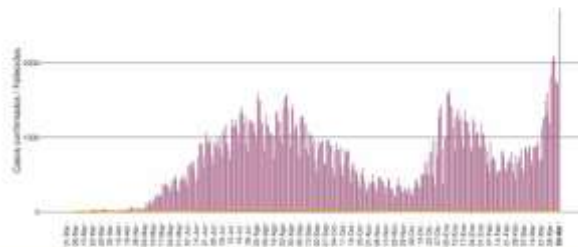
2,64%
Letalidad
CABA

CANTIDAD DE CASOS NO RESIDENTES

positivos	recuperados	fallecidos
ACUMULADO 203.362	ACUMULADO 177.365	ACUMULADO 2.373
REPORTADOS DEL DÍA 2.116	REPORTADOS DEL DÍA 1.420	REPORTADOS DEL DÍA 17



CASOS CONFIRMADOS SEGUN FECHA DE TEST + FALLECIDOS



CASOS CONFIRMADOS SEGUN GRUPO ETARIO + TASA DE LETALIDAD



PERSONAS TESTEADAS

totales	positivos
ACUMULADO 2.031.181	ACUMULADO 23,7%
REPORTADOS DEL DÍA 10.766	REPORTADOS DEL DÍA 21,7%

13,5
% de positivos por cada 100 personas testeadas

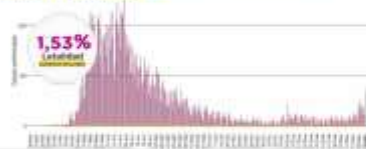
CAMAS OCUPADAS EN EL SIST. DE SALUD PÚBLICO

GRAVES	MODERADOS	LEVES
216	441	318
450 (TOTAL DE CAMAS OCUPADAS)	1.500 (TOTAL DE CAMAS OCUPADAS)	5.000 (TOTAL DE CAMAS OCUPADAS)
48%	29,4%	6,3%

BARRIOS POPULARES

positivos	recuperados	fallecidos
ACUMULADO 19.529	ACUMULADO 17.961	ACUMULADO 299
REPORTADOS DEL DÍA 87	REPORTADOS DEL DÍA 46	REPORTADOS DEL DÍA 0

CASOS CONFIRMADOS SEGUN FECHA DE TEST + FALLECIDOS



BÚSQUEDA ACTIVA DE CASOS SOSPECHOSOS | PLAN DETECTAR (en conjunto con Nación)

BARRIOS POPULARES

BARRIO 20	BARRIO 15-14	BARRIO 21-24	BARRIO 15	BARRIO 20	CARRILLO	% POSITIVO
8.050	35.259	24.856	11.408	10.371	6.535	960
2.444	6.691	5.801	3.514	3.217	1.517	257

OTROS BARRIOS

313.298	28.650
----------------	---------------

*Resultados reportados en el Sistema Integrado de Información Sanitaria Argentino (SISA)





COVID-19 PARTE DIARIO DE SITUACIÓN SANITARIA

10

ABRIL

CANTIDAD DE CASOS RESIDENTES

positivos	recuperados	fallecidos
ACUMULADO	ACUMULADO	ACUMULADO
282.527	239.467	7401
REPORTADOS DEL DÍA	REPORTADOS DEL DÍA	REPORTADOS DEL DÍA
2.413	1.570	18


2,62%
Letalidad
CNAE

CANTIDAD DE CASOS NO RESIDENTES

positivos	recuperados	fallecidos
ACUMULADO	ACUMULADO	ACUMULADO
205.284	178.523	2.384
REPORTADOS DEL DÍA	REPORTADOS DEL DÍA	REPORTADOS DEL DÍA
1.920	1.203	11



CASOS CONFIRMADOS SEGUN FECHA DE TEST + FALLECIDOS



CASOS CONFIRMADOS SEGUN GRUPO ETARIO + TASA DE LETALIDAD



PERSONAS TESTEADAS

totales	positivos
2.040.387	23,8%
POSITIVOS DEL DIA	POSITIVOS POR GRUPO
9.188	21,1%

13,5
MORTALIDAD POR COVID-19

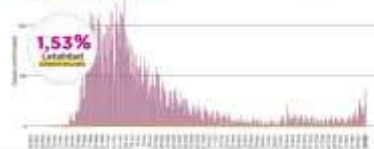
CAMAS OCUPADAS EN EL SIST. DE SALUD PÚBLICO

GRAVES	MODERADOS	LEVES
218	454	234
TOTAL DE CAMAS	TOTAL DE CAMAS	TOTAL DE CAMAS
450	1.500	5.000
Ocupadas	Ocupadas	Ocupadas
48,4%	30,2%	4,6%

BARRIOS POPULARES

positivos	recuperados	fallecidos
ACUMULADO	ACUMULADO	ACUMULADO
19.569	17.990	299
REPORTADOS DEL DIA	REPORTADOS DEL DIA	REPORTADOS DEL DIA
67	29	0

CASOS CONFIRMADOS SEGUN FECHA DE TEST + FALLECIDOS



1,53%
Letalidad
CNAE

BÚSQUEDA ACTIVA DE CASOS SOSPECHOSOS | PLAN DETECTAR (en conjunto con Nación)

BARRIOS POPULARES

BARRIO 20	BARRIO 1-9-14	BARRIO 21-24	BARRIO 5	BARRIO 20	CARRILLO	OTROS*
8.050	35.390	24.907	11.408	10.371	6.535	960
2.444	6.691	5.801	3.514	3.217	1.517	257

OTROS BARRIOS

313.298	28.650
----------------	---------------

*Resultados reportados en el Sistema Integrado de Información Sanitaria Argentino (SISA)





COVID-19 PARTE DIARIO DE SITUACIÓN SANITARIA

11

ABRIL

CANTIDAD DE CASOS RESIDENTES

positivos	recuperados	fallecidos
ACUMULADO	ACUMULADO	ACUMULADO
285.123	241.411	7.409
REPORTADOS DEL DÍA	REPORTADOS DEL DÍA	REPORTADOS DEL DÍA
2.595	1.980	8

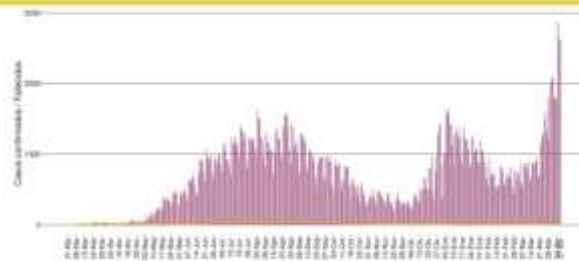
2,6%
Letalidad
CABA

CANTIDAD DE CASOS NO RESIDENTES

positivos	recuperados	fallecidos
ACUMULADO	ACUMULADO	ACUMULADO
207.157	179.984	2.385
REPORTADOS DEL DÍA	REPORTADOS DEL DÍA	REPORTADOS DEL DÍA
1.878	1.487	1



CASOS CONFIRMADOS SEGUN FECHA DE TEST + FALLECIDOS



CASOS CONFIRMADOS SEGUN GRUPO ETARIO + TASA DE LETALIDAD



PERSONAS TESTEADAS

totales	positivos
ICOMPARO	ICOMPARO
2.050.327	23,9%
POSITIVOS DEL DIA	POSITIVOS POR GRUPO
9.925	21%

14
MUESTRAS POSITIVAS

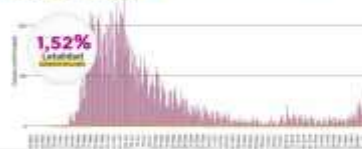
CAMAS OCUPADAS EN EL SIST. DE SALUD PÚBLICO

GRAVES	MODERADOS	LEVES
228	489	208
TOTAL DE CAMAS	TOTAL DE CAMAS	TOTAL DE CAMAS
450	1.500	5.000
TASA DE OCUPACION	TASA DE OCUPACION	TASA DE OCUPACION
50,6%	32,6%	4,1%

BARRIOS POPULARES

positivos	recuperados	fallecidos
ACUMULADO	ACUMULADO	ACUMULADO
19.678	18.036	300
REPORTADOS DEL DIA	REPORTADOS DEL DIA	REPORTADOS DEL DIA
82	46	1

CASOS CONFIRMADOS SEGUN FECHA DE TEST + FALLECIDOS



1,52%
Letalidad

BÚSQUEDA ACTIVA DE CASOS SOSPECHOSOS | PLAN DETECTAR (en conjunto con Nación)

BARRIOS POPULARES

BARRIO 20	BARRIO 1-9-14	BARRIO 21-24	BARRIO 5	BARRIO 20	CARRILLO	OTROS
8.050	35.434	24.951	11.408	10.401	6.535	960
2.444	6.691	5.801	3.514	3.217	1.517	257

OTROS BARRIOS

316.493	29.275
----------------	---------------

*Resultados reportados en el Sistema Integrado de Información Sanitaria Argentino (SISA)

