

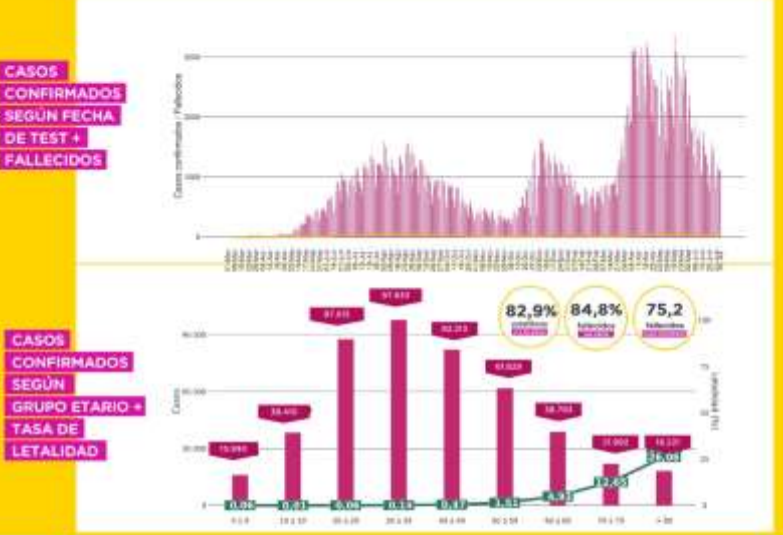


COVID-19 PARTE DIARIO DE SITUACIÓN SANITARIA

05 JULIO

CANTIDAD DE CASOS RESIDENTES	positivos	recuperados	fallecidos	2,37% Letalidad CABA
	ACUMULADO	ACUMULADO	ACUMULADO	
	REPORTADOS DEL DÍA	REPORTADOS DEL DÍA	REPORTADOS DEL DÍA	
	463.094	420.371	10.965	
	1.034	1.216	23	

CANTIDAD DE CASOS NO RESIDENTES	positivos	recuperados	fallecidos
	ACUMULADO	ACUMULADO	ACUMULADO
	REPORTADOS DEL DÍA	REPORTADOS DEL DÍA	REPORTADOS DEL DÍA
	335.918	311.690	3.905
	759	875	16



TESTEOS (PCR + ANTIGENOS)

totales	positivos
ACUMULADO	ACUMULADO
4.407.231	28,9%
REPORTADOS DEL DÍA	REPORTADOS DEL DÍA
13.838	15,6%

6,6 (índice de positividad)

CAMAS OCUPADAS

	GRAVES	MODERADOS	LEVES
SISTEMA DE SALUD PÚBLICO	269 (60,8%)	351 (23,4%)	178 (3,5%)
SISTEMA DE SALUD PRIVADO	705 (57,6%)	1.168 (46,1%)	-

BARRIOS POPULARES

positivos	recuperados	fallecidos
ACUMULADO	ACUMULADO	ACUMULADO
26.785	25.162	401
REPORTADOS DEL DÍA	REPORTADOS DEL DÍA	REPORTADOS DEL DÍA
28	31	1



BÚSQUEDA ACTIVA DE CASOS SOSPECHOSOS | PLAN DETECTAR (en conjunto con Nación)

BARRIOS POPULARES

	BARRIO 20	BARRIO 10-14	BARRIO 21-24	BARRIO 05	BARRIO 20	CARRILLO	OTROS
	13.981	51.404	39.217	17.558	14.192	12.708	1.756
	3.448	9.792	8.174	4.685	3.699	2.406	303

OTROS BARRIOS

	554.074
	57.683

*Resultados reportados en el Sistema Integrado de Información Sanitaria Argentino (SISA)





COVID-19 PARTE DIARIO DE SITUACIÓN SANITARIA

06

JULIO

CANTIDAD DE CASOS RESIDENTES

positivos	recuperados	fallecidos
ACUMULADO	ACUMULADO	ACUMULADO
464.204	421.514	10.991
REPORTADOS DEL DÍA	REPORTADOS DEL DÍA	REPORTADOS DEL DÍA
1.106	1.210	26

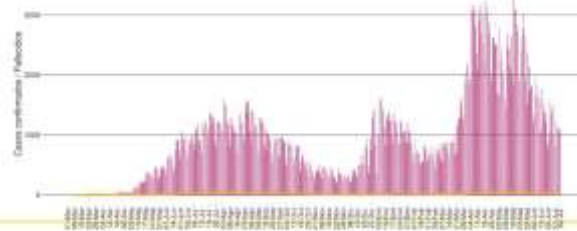
2,37% Letalidad CABA

CANTIDAD DE CASOS NO RESIDENTES

positivos	recuperados	fallecidos
ACUMULADO	ACUMULADO	ACUMULADO
336.659	312.531	3.925
REPORTADOS DEL DÍA	REPORTADOS DEL DÍA	REPORTADOS DEL DÍA
746	872	20



CASOS CONFIRMADOS SEGUN FECHA DE TEST + FALLECIDOS



CASOS CONFIRMADOS SEGUN GRUPO ETARIO + TASA DE LETALIDAD



TESTEOS (PCR + ANTIGENOS)

totales	positivos
ACUMULADO	ACUMULADO
4.418.004	29%
REPORTADOS DEL DÍA	REPORTADOS DEL DÍA
11.031	15,3%

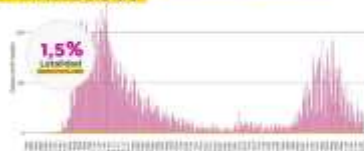
CAMAS OCUPADAS

	GRAVES	MODERADOS	LEVES
SISTEMA DE SALUD PÚBLICO	266 (TASA DE OCUPACIÓN: 44,3%)	346 (TASA DE OCUPACIÓN: 23%)	374 (TASA DE OCUPACIÓN: 7,4%)
SISTEMA DE SALUD PRIVADO	737 (TASA DE OCUPACIÓN: 60,3%)	1.179 (TASA DE OCUPACIÓN: 46,6%)	

BARRIOS POPULARES

positivos	recuperados	fallecidos
ACUMULADO	ACUMULADO	ACUMULADO
26.822	25.195	402
REPORTADOS DEL DÍA	REPORTADOS DEL DÍA	REPORTADOS DEL DÍA
37	33	1

CASOS CONFIRMADOS SEGUN FECHA DE TEST + FALLECIDOS



BÚSQUEDA ACTIVA DE CASOS SOSPECHOSOS | PLAN DETECTAR (en conjunto con Nación)

BARRIOS POPULARES

	BARRIO 20	BARRIO 10-14	BARRIO 21-24	BARRIO 5	BARRIO 20	CARRILLO	OTROS
TESTADOS	14.093	51.562	39.488	17.637	14.264	12.876	1.780
POSITIVOS	3.454	9.804	8.189	4.691	3.701	2.420	303

OTROS BARRIOS

TESTADOS	557.151
POSITIVOS	57.900

*Resultados reportados en el Sistema Integrado de Información Sanitaria Argentino (SISA)



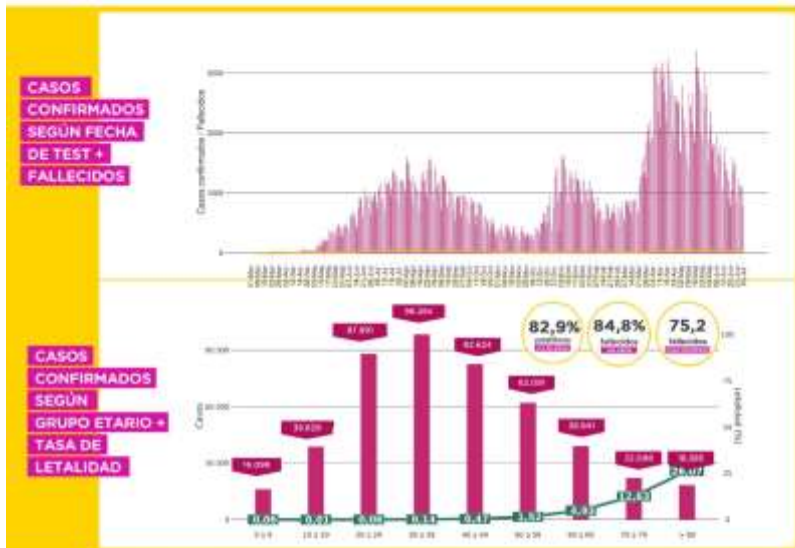


COVID-19 PARTE DIARIO DE SITUACIÓN SANITARIA

07
JULIO

CANTIDAD DE CASOS	positivos	recuperados	fallecidos	2,37% Letalidad ENAH
	ACUMULADO	ACUMULADO	ACUMULADO	
RESIDENTES	465.234	422.368	11.007	
	REPORTADOS DEL DÍA	REPORTADOS DEL DÍA	REPORTADOS DEL DÍA	
	1.028	909	16	

CANTIDAD DE CASOS	positivos	recuperados	fallecidos
	ACUMULADO	ACUMULADO	ACUMULADO
NO RESIDENTES	337.440	313.177	3.935
	REPORTADOS DEL DÍA	REPORTADOS DEL DÍA	REPORTADOS DEL DÍA
	788	681	10



TESTEOS (PCR + ANTIGENOS)

totales	positivos
4.447.885	28,9%
30.720	14,7%

7,2

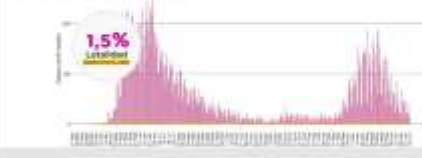
CAMAS OCUPADAS

	GRAVES	MODERADOS	LEVES
SISTEMA DE SALUD PÚBLICO	258 (33% de camas)	317 (21,1%)	167 (3,3%)
SISTEMA DE SALUD PRIVADO	747 (61,1%)	1.146 (45,2%)	

BARRIOS POPULARES

positivos	recuperados	fallecidos
ACUMULADO	ACUMULADO	ACUMULADO
26.843	25.208	403
REPORTADOS DEL DÍA	REPORTADOS DEL DÍA	REPORTADOS DEL DÍA
21	13	1

CASOS CONFIRMADOS SEGUN FECHA DE TEST + FALLECIDOS



BÚSQUEDA ACTIVA DE CASOS SOSPECHOSOS | PLAN DETECTAR (en conjunto con Nación)

	BARRIO 20	BARRIO 15-16	BARRIO 21-24	BARRIO 15	BARRIO 20	CARRILLO	OTROS
TESTADOS	14.190	51.810	39.645	17.698	14.308	13.025	1.801
POSITIVOS	3.456	9.812	8.196	4.695	3.701	2.426	303
OTROS BARRIOS							
		559.965				58.048	

*Resultados reportados en el Sistema Integrado de Información Sanitaria Argentino (SISA)





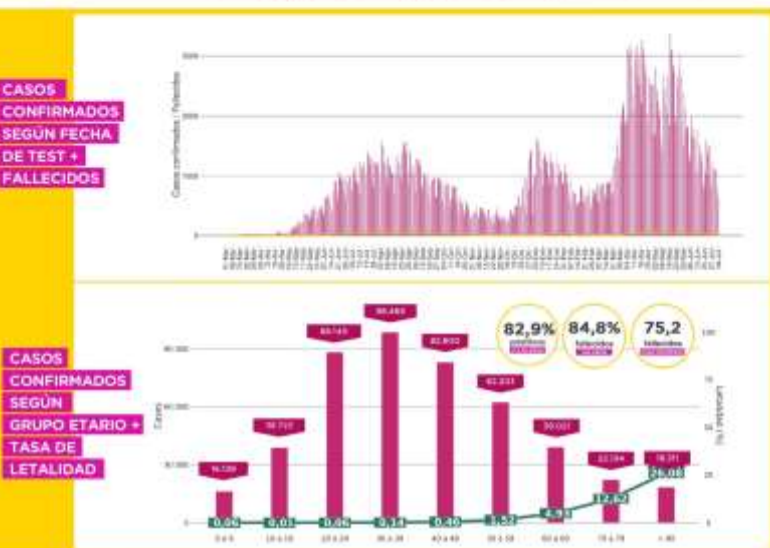
COVID-19 PARTE DIARIO DE SITUACIÓN SANITARIA

08

JULIO

CANTIDAD DE CASOS RESIDENTES	positivos	recuperados	fallecidos	2,36 Letalidad CABA
	ACUMULADO	ACUMULADO	ACUMULADO	
	REPORTADOS DEL DÍA	REPORTADOS DEL DÍA	REPORTADOS DEL DÍA	
	466.134	423.393	11.024	
	888	1.070	17	

CANTIDAD DE CASOS NO RESIDENTES	positivos	recuperados	fallecidos
	ACUMULADO	ACUMULADO	ACUMULADO
	REPORTADOS DEL DÍA	REPORTADOS DEL DÍA	REPORTADOS DEL DÍA
	338.088	313.932	3.938
	665	783	3



TESTEOS (PCR + ANTIGENOS)

totales	positivos
ACUMULADO	ACUMULADO
4.468.296	28,9%
REPORTADOS DEL DIA	REPORTADOS DEL DIA
20.889	14%

7,3 Letalidad

CAMAS OCUPADAS

	GRAVES	MODERADOS	LEVES
SISTEMA DE SALUD PÚBLICO	245 (40,8% TOTAL DE CAMAS)	300 (20% TOTAL DE CAMAS)	167 (5,000 TOTAL DE CAMAS)
SISTEMA DE SALUD PRIVADO	747 (61,1% TOTAL DE CAMAS)	1.146 (45,2% TOTAL DE CAMAS)	

BARRIOS POPULARES

positivos	recuperados	fallecidos
ACUMULADO	ACUMULADO	ACUMULADO
REPORTADOS DEL DIA	REPORTADOS DEL DIA	REPORTADOS DEL DIA
26.862	25.239	404
19	31	1



BÚSQUEDA ACTIVA DE CASOS SOSPECHOSOS | PLAN DETECTAR (en conjunto con Nación)

BARRIOS POPULARES

	BARRIO 20	BARRIO 15-16	BARRIO 21-24	BARRIO 5	BARRIO 20	CARRILLO	OTROS
POSITIVOS	14.301	52.030	39.871	17.824	14.409	13.215	1.842
RECUPERADOS	3.458	9.825	8.200	4.703	3.703	2.435	303

OTROS BARRIOS: 563.883 POSITIVOS, 58.261 RECUPERADOS

*Resultados reportados en el Sistema Integrado de Información Sanitaria Argentino (SISA)





COVID-19 PARTE DIARIO DE SITUACIÓN SANITARIA

09

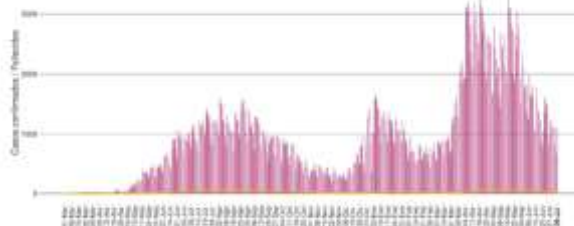
JULIO

CANTIDAD DE CASOS RESIDENTES	positivos	recuperados	fallecidos
	ACUMULADO	ACUMULADO	ACUMULADO
	REPORTADOS DEL DÍA	REPORTADOS DEL DÍA	REPORTADOS DEL DÍA
	467.270	424.689	11.056
	1.130	1.366	32

CANTIDAD DE CASOS NO RESIDENTES	positivos	recuperados	fallecidos
	ACUMULADO	ACUMULADO	ACUMULADO
	REPORTADOS DEL DÍA	REPORTADOS DEL DÍA	REPORTADOS DEL DÍA
	338.883	314.997	3.960
	807	1.119	22

2,37 Letalidad ENVA

CASOS CONFIRMADOS SEGUN FECHA DE TEST + FALLECIDOS



CASOS CONFIRMADOS SEGUN GRUPO ETARIO + TASA DE LETALIDAD



TESTEOS (PCR + ANTIGENOS)

totales	positivos
ACUMULADO	ACUMULADO
4.493.355	28,9%
REPORTADOS DEL DIA	REPORTADOS DEL DIA
0	12,8%

7,4 TESTEOS POR CASO

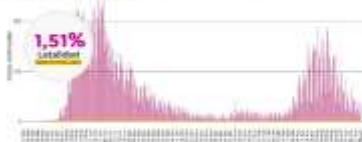
CAMAS OCUPADAS

	GRAVES	MODERADOS	LEVES
SISTEMA DE SALUD PÚBLICO	257 (60,8%)	297 (19,8%)	156 (3,7%)
SISTEMA DE SALUD PRIVADO	714 (58,4%)	1.138 (44,9%)	

BARRIOS POPULARES

positivos	recuperados	fallecidos
ACUMULADO	ACUMULADO	ACUMULADO
REPORTADOS DEL DIA	REPORTADOS DEL DIA	REPORTADOS DEL DIA
26.880	25.284	405
18	45	1

CASOS CONFIRMADOS SEGUN FECHA DE TEST + FALLECIDOS



BÚSQUEDA ACTIVA DE CASOS SOSPECHOSOS | PLAN DETECTAR (en conjunto con Nación)

BARRIOS POPULARES

BARRIO 20	BARRIO 15-16	BARRIO 21-24	BARRIO 15	BARRIO 20	CARRILLO	% COVID
14.341	52.204	39.986	17.873	14.456	13.257	1.842
3.458	9.843	8.201	4.706	3.704	2.437	303

OTROS BARRIOS

566.434	58.422
---------	--------

*Resultados reportados en el Sistema Integrado de Información Sanitaria Argentino (SISA)





COVID-19 PARTE DIARIO DE SITUACIÓN SANITARIA

10

JULIO

CANTIDAD DE CASOS RESIDENTES	positivos	recuperados	fallecidos
	ACUMULADO	ACUMULADO	ACUMULADO
	REPORTADOS DEL DÍA	REPORTADOS DEL DÍA	REPORTADOS DEL DÍA
	468.036	425.724	11.065
	759	1.067	9

CANTIDAD DE CASOS NO RESIDENTES	positivos	recuperados	fallecidos
	ACUMULADO	ACUMULADO	ACUMULADO
	REPORTADOS DEL DÍA	REPORTADOS DEL DÍA	REPORTADOS DEL DÍA
	339.437	315.761	3.964
	562	781	4

2,36
Letalidad
ENBA

CASOS CONFIRMADOS SEGUN FECHA DE TEST + FALLECIDOS



CASOS CONFIRMADOS SEGUN GRUPO ETARIO + TASA DE LETALIDAD



TESTEOS (PCR + ANTIGENOS)

totales	positivos
ACUMULADO	ACUMULADO
4.511.770	28,9%
7,2	19.051
19.051	12,4%

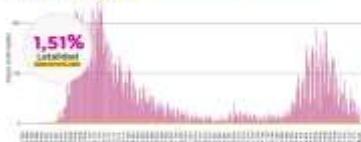
CAMAS OCUPADAS

	GRAVES	MODERADOS	LEVES
SISTEMA DE SALUD PÚBLICO	249 (57,5% de camas)	306 (20,4% de camas)	155 (3,7% de camas)
SISTEMA DE SALUD PRIVADO	703 (57,5% de camas)	1.101 (43,5% de camas)	

BARRIOS POPULARES

positivos	recuperados	fallecidos
ACUMULADO	ACUMULADO	ACUMULADO
REPORTADOS DEL DÍA	REPORTADOS DEL DÍA	REPORTADOS DEL DÍA
26.898	25.310	405
18	26	0

CASOS CONFIRMADOS SEGUN FECHA DE TEST + FALLECIDOS



BÚSQUEDA ACTIVA DE CASOS SOSPECHOSOS | PLAN DETECTAR (en conjunto con Nación)

BARRIOS POPULARES

	BARRIO 20	BARRIO 10-14	BARRIO 21-24	BARRIO 5	BARRIO 20	CARRILLO	OTROS
TESTEADOS	14.341	52.285	39.986	17.873	14.456	13.257	1.842
POSITIVOS	3.458	9.854	8.209	4.706	3.704	2.437	303

OTROS BARRIOS		
	568.915	58.618

*Resultados reportados en el Sistema Integrado de Información Sanitaria Argentino (SISA)





COVID-19 PARTE DIARIO DE SITUACIÓN SANITARIA

11


JULIO

CANTIDAD DE CASOS RESIDENTES	positivos	recuperados	fallecidos
	ACUMULADO	ACUMULADO	ACUMULADO
	REPORTADOS DEL DÍA	REPORTADOS DEL DÍA	REPORTADOS DEL DÍA
	468.707	426.877	11.070
	671	1.188	5

CANTIDAD DE CASOS NO RESIDENTES	positivos	recuperados	fallecidos
	ACUMULADO	ACUMULADO	ACUMULADO
	REPORTADOS DEL DÍA	REPORTADOS DEL DÍA	REPORTADOS DEL DÍA
	339.956	316.643	3.968
	521	905	4

2,36 Letalidad ENVA

CASOS CONFIRMADOS SEGUN FECHA DE TEST + FALLECIDOS



CASOS CONFIRMADOS SEGUN GRUPO ETARIO + TASA DE LETALIDAD



TESTEOS (PCR + ANTIGENOS)

totales	positivos
SCANSADO	SCANSADO
4.525.671	28,8%
7,3 <small>TESTES POR CADA 1000 HABITANTES</small>	
14.333	12,6%

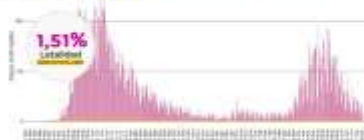
CAMAS OCUPADAS

	GRAVES	MODERADOS	LEVES
SISTEMA DE SALUD PÚBLICO	246 <small>41% TASA DE OCUPACION</small>	304 <small>20,2% TASA DE OCUPACION</small>	142 <small>2,8% TASA DE OCUPACION</small>
SISTEMA DE SALUD PRIVADO	700 <small>57,2% TASA DE OCUPACION</small>	1.101 <small>43,5% TASA DE OCUPACION</small>	

BARRIOS POPULARES

positivos	recuperados	fallecidos
ACUMULADO	ACUMULADO	ACUMULADO
REPORTADOS DEL DÍA	REPORTADOS DEL DÍA	REPORTADOS DEL DÍA
26.909	25.338	405
11	28	0

CASOS CONFIRMADOS SEGUN FECHA DE TEST + FALLECIDOS



BÚSQUEDA ACTIVA DE CASOS SOSPECHOSOS | PLAN DETECTAR (en conjunto con Nación)

BARRIOS POPULARES

	BARRIO 20	BARRIO 15-16	BARRIO 21-24	BARRIO 15	BARRIO 20	CARRILLO	OTROS
	14.341	52.359	40.081	17.873	14.456	13.257	1.842
	3.458	9.864	8.211	4.706	3.704	2.437	303

OTROS BARRIOS

	570.773
	58.735

*Resultados reportados en el Sistema Integrado de Información Sanitaria Argentino (SISA)

