



COVID-19 PARTE DIARIO DE SITUACIÓN SANITARIA

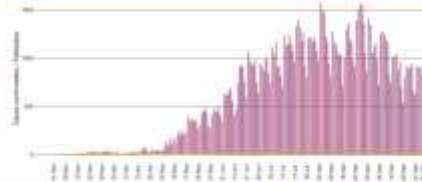
05
OCTUBRE

CANTIDAD DE CASOS RESIDENTES	positivos	negativos	definitivos
	ACUMULADO	ACUMULADO	ACUMULADO
	130.330	105.158	3.865
	REPORTAJES DEL DIA	REPORTAJES DEL DIA	REPORTAJES DEL DIA
	664	820	60

Letalidad: 2,97%

CANTIDAD DE CASOS NO RESIDENTES	positivos	negativos	definitivos
	ACUMULADO	ACUMULADO	ACUMULADO
	95.359	78.623	1.243
	REPORTAJES DEL DIA	REPORTAJES DEL DIA	REPORTAJES DEL DIA
	837	906	18

CASOS CONFIRMADOS SEGUN FECHA DE TEST PCR + FALLECIDOS



CASOS CONFIRMADOS SEGUN GRUPO ETARIO + TASA DE LETALIDAD



PERSONAS TESTEADAS CON PCR

total	positivos
572.163	40%
343.506	39,7%
4.402	34,1%
2.396	27,7%

5,9% (tasa de letalidad)

CAMAS OCUPADAS EN EL SIST. DE SALUD PÚBLICO

GRAVES	MODERADAS	LEVES
204	417	831
450 (tasa de ocupación)	1.500 (tasa de ocupación)	5.000 (tasa de ocupación)
45,3%	27,8%	16,6%

BARRIOS POPULARES

positivos	negativos	definitivos
16.577	14.972	235
REPORTAJES DEL DIA	REPORTAJES DEL DIA	REPORTAJES DEL DIA
20	28	0

CASOS CONFIRMADOS SEGUN FECHA DE TEST PCR + FALLECIDOS



PERSONAL ESENCIAL

CENTROS DE SALUD			SERVICIOS			AGENTES DE SEGURIDAD Y TRÁNSITO		
19 trabajadores	19 positivos	100 positivos	19 trabajadores	19 positivos	100 positivos	79 trabajadores	19 positivos	100 positivos
327.371	8.487	2.772	73.127	2.377	1.502	126.217	9.406	1.723
2.383	52	13	388	15	1	329	13	0

BÚSQUEDA ACTIVA DE CASOS SOSPECHOSOS | PLAN DETECTAR (en conjunto con Nación)

BARRIOS POPULARES

BARRIO 11	BARRIO 11114	BARRIO 1124	BARRIO 15	BARRIO 16	BARRIO 17	72221
5.072	14.077	13.898	6.431	7.307	3.223	960
2.154	4.536	4.480	2.531	2.876	1.152	257

OTROS BARRIOS

NOVALES	TIERRA	LA PLAZA	COMPTON	AVANCE	ALBERTO	VALERIA
4.795	2.718	2.021	2.650	2.220	4.637	3.630
1.390	750	564	551	565	643	690

PEROTE	OLIVERA	PATRIAL	TRONTO	PIRELLA GONZALEZ	ROSA	SAN ESTEBAN
1.949	1.893	963	1.269	215	168	788
363	472	356	374	120	75	289

ANTILLAS	ROSALES	MANUEL	COMPLETO	LOPEZ	FRANCISCA	EL CANTON
1.417	1.129	2.870	1.253	2.006	1.027	736
315	163	389	451	535	256	82

DELGADO	COPIAR	DE LA LAGUNA	DE LA JERUSALEM	BARRO	VALERIA	FRANCISCA	ALBERTO
2.737	25	61	203	174	251	565	869
237	8	41	43	19	106	74	174

*Resultados reportados en el Sistema Integrado de Información Sanitaria Argentina (SISA).



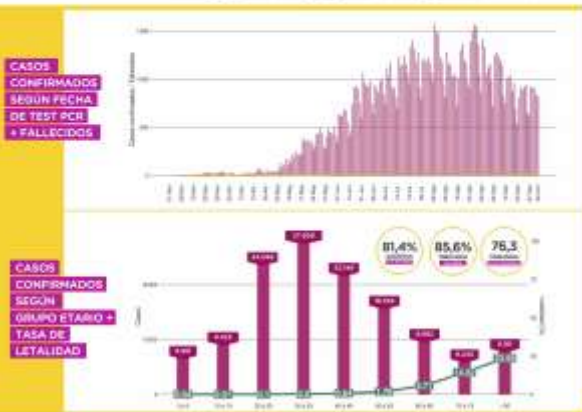


COVID-19 PARTE DIARIO DE SITUACIÓN SANITARIA

06
OCTUBRE

CANTIDAD DE CASOS RESIDENTES	positivos	recuperados	defunciones	Letalidad 2,99%
	ACUMULADO	ACUMULADO	ACUMULADO	
	131.216	105.890	3.921	
	REPORTADOS DEL DIA	REPORTADOS DEL DIA	REPORTADOS DEL DIA	
	884	771	57	

CANTIDAD DE CASOS NO RESIDENTES	positivos	recuperados	defunciones
	ACUMULADO	ACUMULADO	ACUMULADO
	96.176	79.364	1.259
	REPORTADOS DEL DIA	REPORTADOS DEL DIA	REPORTADOS DEL DIA
	823	759	15



PERSONAS TESTEADAS CON PCR		CAMAS OCUPADAS EN EL SIST. DE SALUD PÚBLICO		
positivos	39,9%	GRAVES	MODERADAS	LEVES
577.714	39,9%	198	437	800
346.485	39%	450	1.500	5.000
5.549	30,8%	44%	29,1%	16%
2.954	29,9%			

BARRIOS POPULARES			CASOS CONFIRMADOS SEGUN FECHA DE TEST PCR + FALLECIDOS
total	total	total	
16.596	14.987	236	
19	15	1	

PERSONAL ESENCIAL								
CENTROS DE SALUD			SEÑALADOS			AGENTES DE RESERVA Y TIRAMITO		
TR realizados	TR positivos	TR negativos	TR realizados	TR positivos	TR negativos	TR realizados	TR positivos	TR negativos
329.995	8.543	2.785	73.637	2.394	1.509	127.078	9.476	1.723
2.624	56	13	510	17	7	859	70	0

BÚSQUEDA ACTIVA DE CASOS SOSPECHOSOS | PLAN DETECTAR (en conjunto con Macrob) **BARRIOS POPULARES**

	BARRIO 10	BARRIO 11 H	BARRIO 12 A	BARRIO 13	BARRIO 14	CAROLLO	MONTE MARINO
TR realizados	5.072	14.241	13.938	6.450	7.316	3.234	960
TR positivos	2.155	4.554	4.494	2.538	2.885	1.152	257

OTROS BARRIOS							
TR realizados	4.834	2.828	2.072	2.705	2.316	4.721	3.729
TR positivos	1.390	752	572	561	567	654	704

TR realizados	2.004	1.943	991	1.276	215	170	788
TR positivos	363	477	359	375	120	75	290

TR realizados	1.475	1.184	2.913	1.311	2.207	1.051	758
TR positivos	318	165	397	454	536	256	82

TR realizados	2.790	25	64	203	196	299	577	887
TR positivos	250	8	41	43	19	108	74	175



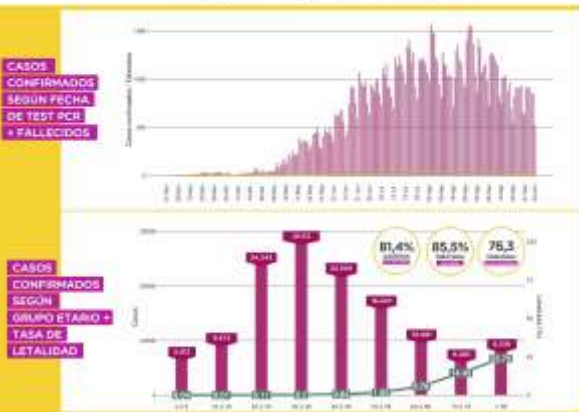
COVID-19 PARTE DIARIO DE SITUACIÓN SANITARIA

07

OCTUBRE

CANTIDAD DE CASOS RESIDENTES	positivos	recuperados	defunciones	3,01% Letalidad
	ACUMULADO	ACUMULADO	ACUMULADO	
	132.130	106.483	3.983	
	REPORTADOS DEL DIA	REPORTADOS DEL DIA	REPORTADOS DEL DIA	
	920	638	64	

CANTIDAD DE CASOS NO RESIDENTES	positivos	recuperados	defunciones
	ACUMULADO	ACUMULADO	ACUMULADO
	97.006	79.935	1.274
	REPORTADOS DEL DIA	REPORTADOS DEL DIA	REPORTADOS DEL DIA
	827	604	13



PERSONAS TESTEADAS CON PCR	positivos	TASA DE POSITIVIDAD
	583.869	
350.043	38,9%	
6.149	28,4%	
3.548	25,9%	

6,2 TASA DE POSITIVIDAD

CAMAS OCUPADAS EN EL SIST. DE SALUD PÚBLICO	GRAVES	MODERADAS	LEVES
	197	418	818
450	1.500	5.000	
43,7%	27,8%	16,3%	

BARRIOS POPULARES	positivos	recuperados	defunciones
	16.623	15.006	238
27	19	2	

1,43% TASA DE LETALIDAD

PERSONAL ESENCIAL		
CENTROS DE SALUD	SEÑALADOS	AGENTES DE SEGURIDAD Y TRÁNSITO
TR reportados	TR positivos	TR reportados
332.678	8.623	2.798
74.345	2.405	1.516
127.832	9.519	1.730
2.683	80	13
508	11	7
736	43	7

BÚSQUEDA ACTIVA DE CASOS SOSPECHOSOS | PLAN DETECTAR (en conjunto con Macrob)™

BARRIOS POPULARES							
BARRIO C	BARRIO F + H	BARRIO J + M	BARRIO N	BARRIO O	CARRILLO	RODRÍGUEZ	OTROS
5.081	14.346	13.966	6.481	7.351	3.240	960	
2.156	4.563	4.505	2.546	2.889	1.155	257	

OTROS BARRIOS							
AGUSTÍN	ALBERDI	LA PLAZA	CONSTITUCIÓN	BARCELONA	EL PARQUE	RETIRO	OTROS
4.910	2.900	2.121	2.810	2.402	4.784	3.833	
1.391	760	574	567	567	654	718	

OTROS BARRIOS							
RETTIG	ELIZABETH	RETIRO	CHACABERTO	FRANCO DE VIGNATI	BOCA	MILITARI	OTROS
2.050	2.015	1.031	1.283	215	171	789	
364	477	364	378	120	75	290	

OTROS BARRIOS							
ARRAÑANA	BOCA	EL TIEMPO	CHILIBERTO	LA PLAZA	FRANCO DE VIGNATI	LA PLAZA	OTROS
1.497	1.233	3.042	1.354	2.302	1.078	779	
323	165	400	463	540	256	83	

OTROS BARRIOS							
BOCA	BOCA	BOCA	BOCA	BOCA	BOCA	BOCA	BOCA
2.870	26	64	204	196	299	578	992
261	8	41	43	19	111	74	175

*Reservados reportados en el Sistema Integrado de Información Sanitaria Argentina (SISA)



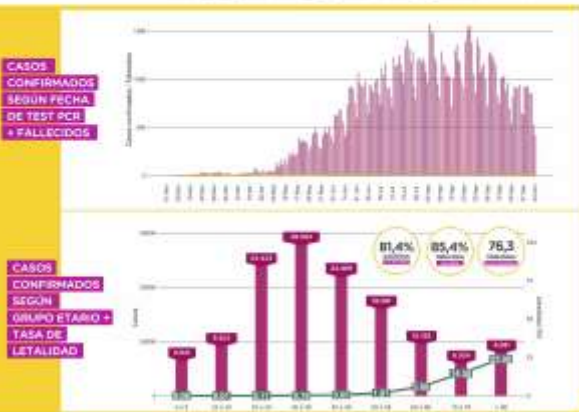


COVID-19 PARTE DIARIO DE SITUACIÓN SANITARIA

08 OCTUBRE

CANTIDAD DE CASOS RESIDENTES	positivos	recuperados	defunciones	Letalidad 3,05%
	ACUMULADO	ACUMULADO	ACUMULADO	
	133.052	107.342	4.054	
	REPORTADOS DEL DIA	REPORTADOS DEL DIA	REPORTADOS DEL DIA	
	914	911	70	

CANTIDAD DE CASOS NO RESIDENTES	positivos	recuperados	defunciones
	ACUMULADO	ACUMULADO	ACUMULADO
	97.779	80.829	1.299
	REPORTADOS DEL DIA	REPORTADOS DEL DIA	REPORTADOS DEL DIA
	790	924	26



PERSONAS TESTEADAS CON PCR		CAMAS OCUPADAS EN EL SIST. DE SALUD PÚBLICO		
positivas	positivas	GRAVES	MODERADAS	LEVES
589.303	38,7%	195	420	787
352.929	38,8%	450	1.500	5.000
5.428	31,4%	43,3%	28%	15,7%
2.870	31,6%			

BARRIOS POPULARES			CASOS CONFIRMADOS SEGUN FECHA DE TEST PCR + FALLECIDOS
TESTEADOS	POSITIVOS	FALLECIDOS	
16.646	15.037	241	1,45%
23	31	3	

PERSONAL ESENCIAL								
CENTROS DE SALUD			SEÑALADOS			AGENTES DE SEGURIDAD Y TRÁNSITO		
TESTEADOS	TR. POSITIVOS	PCR POSITIVOS	TESTEADOS	TR. POSITIVOS	PCR POSITIVOS	TESTEADOS	TR. POSITIVOS	PCR POSITIVOS
335.888	8.586	2.814	74.794	2.422	1.524	128.460	9.571	1.736
3.210	63	16	649	17	8	648	52	6

BÚSQUEDA ACTIVA DE CASOS SOSPECHOSOS | PLAN DETECTAR (en conjunto con MacoB-C)

BARRIOS POPULARES							
BARRIO C	BARRIO F+H	BARRIO J+K	BARRIO M	BARRIO N	CARRILLO	MONTEBLANCO	
5.113	14.521	13.999	6.502	7.398	3.255	960	
2.157	4.579	4.513	2.555	2.897	1.157	257	

OTROS BARRIOS						
BARCELONA	EL DORADO	LA BARRICA	CONCEPCIÓN	BARCELONA	EL DORADO	EL DORADO
4.995	2.951	2.143	2.953	2.446	4.873	3.945
1.391	768	589	570	570	661	730

OTROS BARRIOS						
FRANCO DE LA ROSA	EL DORADO	MONTEBLANCO	CHACABERTO	FRANCO DE LA ROSA	EL DORADO	MONTEBLANCO
2.082	2.078	1.080	1.315	215	172	791
364	477	369	384	120	75	290

OTROS BARRIOS						
BARCELONA	EL DORADO	EL DORADO	CONCEPCIÓN	EL DORADO	FRANCO DE LA ROSA	EL DORADO
1.537	1.286	3.103	1.417	2.337	1.152	805
323	165	403	472	540	256	86

OTROS BARRIOS							
EL DORADO	EL DORADO	EL DORADO	EL DORADO	EL DORADO	EL DORADO	EL DORADO	EL DORADO
2.939	26	64	209	196	316	620	1.051
261	8	41	43	19	115	74	175

*Reservados los derechos de uso de la información de este sistema de información sanitaria (SIS) de la Ciudad de Buenos Aires.



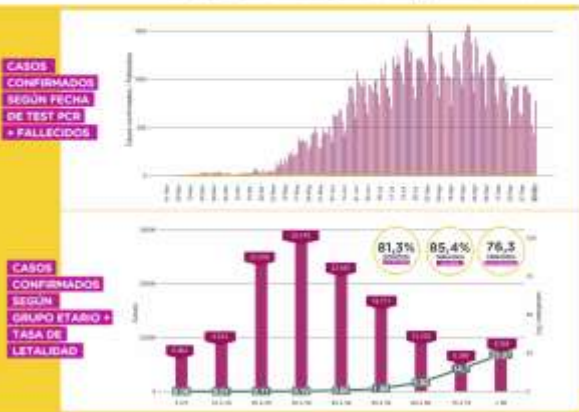


COVID-19 PARTE DIARIO DE SITUACIÓN SANITARIA

09
OCTUBRE

CANTIDAD DE CASOS RESIDENTES	positivos	negativos	defunciones	3,06% Letalidad
	ACUMULADO	ACUMULADO	ACUMULADO	
	133.957	108.105	4.100	
	REPORTAJES DEL DIA	REPORTAJES DEL DIA	REPORTAJES DEL DIA	
	887	789	38	

CANTIDAD DE CASOS NO RESIDENTES	positivos	negativos	defunciones
	ACUMULADO	ACUMULADO	ACUMULADO
	98.635	81.672	1.307
	REPORTAJES DEL DIA	REPORTAJES DEL DIA	REPORTAJES DEL DIA
	876	865	16



PERSONAS TESTEADAS CON PCR		CAMAS OCUPADAS EN EL SIST. DE SALUD PÚBLICO		
total	positivos	GRAVES	HIDRATADOS	LEVES
594.704	39,6%	194	432	801
355.895	38,7%	450	1.500	5.000
5.396	32,7%	43,1%	28,8%	16%
2.923	50,3%			

BARRIOS POPULARES			CASOS CONFIRMADOS SEGUN FECHA DE TEST PCR + FALLECIDOS
total	positivos	defunciones	
16.668	15.058	241	
22	21	0	

PERSONAL ESENCIAL								
CENTROS DE SALUD			ESCRIBANOS			AGENTES DE SEGURIDAD Y TRÁNSITO		
19 unidades	19 positivos	109 positivos	19 unidades	19 positivos	109 positivos	19 unidades	19 positivos	109 positivos
339.549	8.762	2.824	75.406	2.429	1.538	129.034	9.611	1.744
3.661	76	10	612	7	14	574	40	8

BÚSQUEDA ACTIVA DE CASOS SOSPECHOSOS | PLAN DETECTAR (en conjunto con Nación)

BARRIOS POPULARES							
BARRIO II	BARRIO I (11-18)	BARRIO I (19-24)	BARRIO II	BARRIO II	CAPITAL	TECNO	
5.124	14.671	14.045	6.542	7.444	3.269	960	
2.161	4.604	4.518	2.555	2.914	1.160	257	

OTROS BARRIOS							
NOVA	TIROB	LA REJA	COMPTON	AVELLAN	AGUSTO	VALLE	
5.052	3.077	2.195	2.992	2.534	5.013	4.041	
1.391	780	594	575	570	663	745	

OTROS BARRIOS							
PEROTE	OLIVAR	POTENZA	TRONTO	PIRELLA	ROSA	SAN CRISTOBAL	
2.131	2.116	1.140	1.343	215	172	791	
364	478	370	390	120	75	290	

OTROS BARRIOS							
ANTONIO	ROSALES	MANUEL	COMALTO	LOPEZ	FRANCISCA	JOSE	
1.573	1.371	3.157	1.483	2.436	1.179	842	
325	165	407	484	543	256	86	

OTROS BARRIOS							
SEGUNDO	COPIAR	DE LA LAGUNA	DE LA ZOFIATA	MADE	MAURICIO	FRANCISCA	ALBERTO
3.015	26	65	210	196	332	625	1.093
267	8	41	43	19	118	74	175

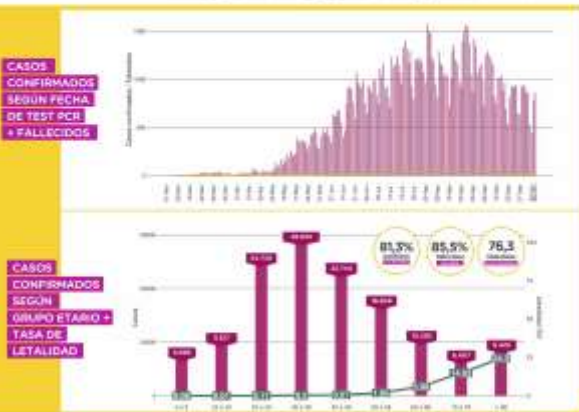


COVID-19 PARTE DIARIO DE SITUACIÓN SANITARIA

10
OCTUBRE

CANTIDAD DE CASOS RESIDENTES	positivos	recuperados	defunciones	3,1% Letalidad
	ACUMULADO	ACUMULADO	ACUMULADO	
	134.694	108.897	4.174	
	REPORTADOS DEL DIA	REPORTADOS DEL DIA	REPORTADOS DEL DIA	
	737	848	74	

CANTIDAD DE CASOS NO RESIDENTES	positivos	recuperados	defunciones
	ACUMULADO	ACUMULADO	ACUMULADO
	99.439	82.625	1.321
	REPORTADOS DEL DIA	REPORTADOS DEL DIA	REPORTADOS DEL DIA
	813	976	14



PERSONAS TESTEADAS CON PCR		CAMAS OCUPADAS EN EL SIST. DE SALUD PÚBLICO		
positivas	positivo	GRAVES	MODERADAS	LEVES
599.411	38,5%	193	399	781
358.463	38,6%	450	1.500	5.000
4.705	32,9%	42,8%	26,6%	15,6%
2.555	29,7%			

BARRIOS POPULARES			CASOS CONFIRMADOS SEGUN FECHA DE TEST PCR + FALLECIDOS
confirmados	defunciones	defunciones	
16.696	15.079	243	1,46%
28	21	2	

PERSONAL ESENCIAL								
CENTROS DE SALUD			SEÑALADOS			AGENTES DE SEGURIDAD Y TRABAJO		
TR. realizados	TR. positivos	PCR positivos	TR. realizados	TR. positivos	PCR positivos	TR. realizados	TR. positivos	PCR positivos
140.994	8.794	2.837	76.026	2.449	1.544	128.209	9.624	1.754
1.445	32	13	620	20	6	175	13	10

BÚSQUEDA ACTIVA DE CASOS SOSPECHOSOS | PLAN DETECTAR (en conjunto con Macrobis)

BARRIOS POPULARES							
BARRIO C	BARRIO F + H	BARRIO J + M	BARRIO N	BARRIO O	CARRILLO	MONTEBLANCO	
5.124	14.763	14.049	6.576	7.460	3.282	960	
2.162	4.612	4.531	2.560	2.931	1.162	257	

OTROS BARRIOS							
BOQUENON	ELDOBO	LAUREA	CONCEPCIÓN	BARRIO 5	BARRIO 6	ELDOBO	ELDOBO
5.114	3.151	2.216	3.043	2.567	5.097	4.138	
1.394	782	595	575	575	665	755	

FRANCO	ELDOBO	FRANCO	CHACABERTO	FRANCO (SANCHEZ)	FRANCO	FRANCO
2.191	2.134	1.161	1.357	217	172	793
364	478	371	396	124	75	291

FRANCO	FRANCO	FRANCO	FRANCO	FRANCO	FRANCO	FRANCO
1.609	1.393	3.201	1.519	2.512	1.179	863
331	172	410	487	552	256	87

FRANCO	FRANCO	FRANCO	FRANCO	FRANCO	FRANCO	FRANCO
3.083	26	65	210	196	332	625
268	8	41	45	19	125	77



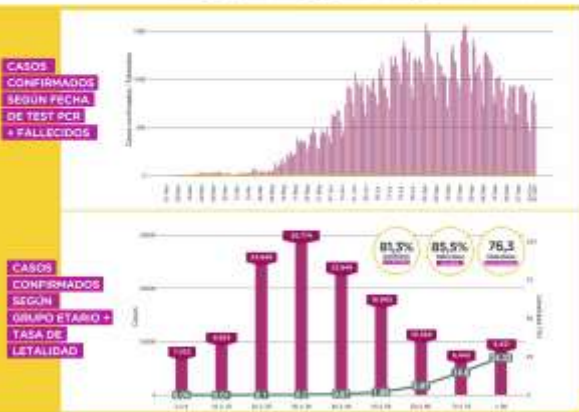
COVID-19 PARTE DIARIO DE SITUACIÓN SANITARIA

11

OCTUBRE

CANTIDAD DE CASOS RESIDENTES	positivos	negativos	definitivos	3,1% Letalidad
	ACUMULADO	ACUMULADO	ACUMULADO	
	135.342	109.559	4.195	
	REPORTADOS DEL DIA	REPORTADOS DEL DIA	REPORTADOS DEL DIA	
	648	686	20	

CANTIDAD DE CASOS NO RESIDENTES	positivos	negativos	definitivos
	ACUMULADO	ACUMULADO	ACUMULADO
	100.087	83.482	1.330
	REPORTADOS DEL DIA	REPORTADOS DEL DIA	REPORTADOS DEL DIA
	653	871	10



PERSONAS TESTEADAS CON PCR		CAMAS OCUPADAS EN EL SIST. DE SALUD PÚBLICO		
positivos	negativos	GRAVES	MODERADAS	LEVES
602.506	360.268	193	416	782
38,5%	38,6%	450	1.500	5.000
3.093	1.813	42,8%	27,7%	15,6%
42,1%	35,7%			

BARRIOS POPULARES			CASOS CONFIRMADOS SEGUN FECHA DE TEST PCR + FALLECIDOS
total	total	total	
16.713	15.100	243	1,45%
17	21	0	

PERSONAL ESENCIAL								
CENTROS DE SALUD			SEÑALADOS			AGENTES DE SEGURIDAD Y TRABAJOS		
TR positivos	TR negativos	PCR positivos	TR positivos	TR negativos	PCR positivos	TR positivos	TR negativos	PCR positivos
341.711	8.309	2.846	76.603	2.460	1.547	129.270	9.626	1.756
717	15	9	577	11	3	61	2	2

BÚSQUEDA ACTIVA DE CASOS SOSPECHOSOS | PLAN DETECTAR (en conjunto con Macrobis)

BARRIOS POPULARES							
BARRIO C	BARRIO F + H	BARRIO J + M	BARRIO N	BARRIO O	CARRILLO	MONTEBLANCO	
5.124	14.804	14.066	6.576	7.481	3.282	960	
2.162	4.620	4.531	2.565	2.939	1.166	257	

OTROS BARRIOS							
BARCELONA	EL DORADO	LA RECA	CONCEPCIÓN	BARCELONA	EL DORADO	EL DORADO	EL DORADO
5.147	3.211	2.239	3.097	2.618	5.152	4.235	
1.400	790	596	579	577	667	762	

OTROS BARRIOS							
FRANCO DE LA ROSA	EL DORADO	EL DORADO	CHACABERTO	FRANCO DE LA ROSA	EL DORADO	EL DORADO	EL DORADO
2.205	2.147	1.190	1.361	217	172	793	
371	478	374	399	126	76	292	

OTROS BARRIOS							
BARCELONA	EL DORADO	EL DORADO	CHACABERTO	FRANCO DE LA ROSA	EL DORADO	EL DORADO	EL DORADO
1.658	1.424	3.213	1.531	2.536	1.194	900	
332	173	410	494	565	256	89	

OTROS BARRIOS							
BARCELONA	EL DORADO	EL DORADO	CHACABERTO	FRANCO DE LA ROSA	EL DORADO	EL DORADO	EL DORADO
3.123	26	65	210	196	332	626	1.170
270	8	41	47	19	126	79	177

*Reservados reportados en el Sistema Integrado de Información Sanitaria Argentina (SISA)

