



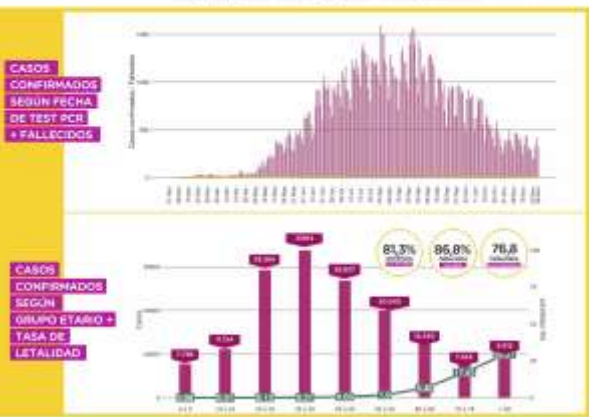
**COVID-19 PARTE DIARIO DE SITUACIÓN SANITARIA**

**30**

**NOVIEMBRE**

CANTIDAD DE CASOS RESIDENTES	positivos	recuperados	defunciones	3,53% Letalidad
	ACUMULADO	ACUMULADO	ACUMULADO	
	158.610	136.130	5.605	
	REPORTADOS DEL DIA	REPORTADOS DEL DIA	REPORTADOS DEL DIA	
	329	362	13	

CANTIDAD DE CASOS NO RESIDENTES	positivos	recuperados	defunciones
	ACUMULADO	ACUMULADO	ACUMULADO
	121.736	108.854	1.726
	REPORTADOS DEL DIA	REPORTADOS DEL DIA	REPORTADOS DEL DIA
	225	372	5



PERSONAS TESTEADAS CON PCR	CAMAS OCUPADAS EN EL SIST. DE SALUD PÚBLICO																	
<table border="1"> <tr><th>positivos</th></tr> <tr><td>804.498 (34,9%)</td></tr> <tr><th>negativos</th></tr> <tr><td>474.603 (33,9%)</td></tr> <tr><th>sin resultado</th></tr> <tr><td>3.531 (15,7%)</td></tr> <tr><th>sin testear</th></tr> <tr><td>2.013 (16,3%)</td></tr> </table> <p>4,9 TASA DE POSITIVIDAD</p>	positivos	804.498 (34,9%)	negativos	474.603 (33,9%)	sin resultado	3.531 (15,7%)	sin testear	2.013 (16,3%)	<table border="1"> <tr><th>GRAVES</th><th>MODERADOS</th><th>LEVES</th></tr> <tr><td>110</td><td>213</td><td>186</td></tr> <tr><td>450 (24,4%)</td><td>1.500 (14,2%)</td><td>5.000 (3,7%)</td></tr> </table>	GRAVES	MODERADOS	LEVES	110	213	186	450 (24,4%)	1.500 (14,2%)	5.000 (3,7%)
positivos																		
804.498 (34,9%)																		
negativos																		
474.603 (33,9%)																		
sin resultado																		
3.531 (15,7%)																		
sin testear																		
2.013 (16,3%)																		
GRAVES	MODERADOS	LEVES																
110	213	186																
450 (24,4%)	1.500 (14,2%)	5.000 (3,7%)																

BARRIOS POPULARES	CASOS CONFIRMADOS SEGUN FECHA DE TEST PCR + FALLECIDOS												
<table border="1"> <tr><th>total</th><th>positivos</th><th>defunciones</th></tr> <tr><td>17.463</td><td>16.275</td><td>276</td></tr> <tr><th>reportados del dia</th><th>reportados del dia</th><th>reportados del dia</th></tr> <tr><td>7</td><td>13</td><td>0</td></tr> </table>	total	positivos	defunciones	17.463	16.275	276	reportados del dia	reportados del dia	reportados del dia	7	13	0	
total	positivos	defunciones											
17.463	16.275	276											
reportados del dia	reportados del dia	reportados del dia											
7	13	0											

PERSONAL ESENCIAL								
CENTROS DE SALUD			SEÑALADOS			AGENTES DE SEGURIDAD Y TRABAJO		
TR reportados	TR positivos	PCR positivos	TR reportados	TR positivos	PCR positivos	TR reportados	TR positivos	PCR positivos
423.229	10.307	3.080	101.978	2.857	1.686	145.563	10.250	1.789
1.348	31	1	392	2	0	4	0	0

**BÚSQUEDA ACTIVA DE CASOS SOSPECHOSOS | PLAN DETECTAR (en conjunto con Nación)**

BARRIOS POPULARES							
BARRIO P	BARRIO T 14	BARRIO T 15	BARRIO P	BARRIO P	CAMPESIN	DOSSIN MARI	
6.401	20.911	15.713	7.249	7.794	3.798	960	
2.302	5.147	4.722	2.732	3.017	1.218	257	
OTROS BARRIOS							
BOGOTIN	ELFIN	LAJUNTA	CONSTITUCION	ARRIVALE	LAJUNTA	ELFIN	
9.773	7.083	4.161	5.545	5.496	9.765	7.958	
1.674	1.068	765	796	712	952	1.112	
POPULAR	ELFIN	POPULAR	CHACABUTO	POPULAR (SARRETE)	ELFIN	POPULAR	
5.370	3.199	2.773	2.362	224	240	2.887	
454	531	473	484	127	86	423	
POPULAR	POPULAR	POPULAR	POPULAR	POPULAR	POPULAR	POPULAR	
4.609	4.388	6.330	4.847	7.494	2.721	2.435	
503	339	577	761	782	294	179	
POPULAR	POPULAR	POPULAR	POPULAR	POPULAR	POPULAR	POPULAR	
6.579	31	180	213	242	1.104	986	
522	8	42	48	19	233	94	



**COVID-19 PARTE DIARIO DE SITUACIÓN SANITARIA**

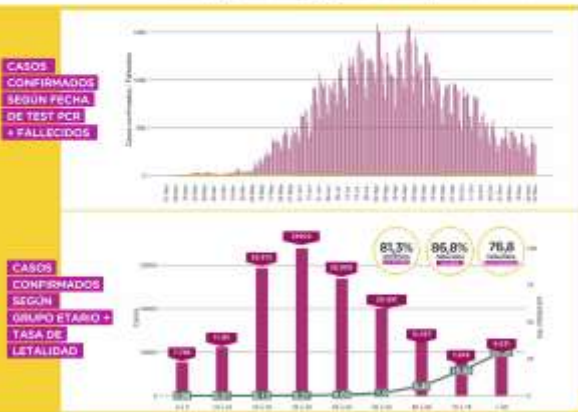
**01**

**DICIEMBRE**

CANTIDAD DE CASOS RESIDENTES	positivos	recuperados	defunciones
	ACUMULADO	ACUMULADO	ACUMULADO
	159.002	136.389	5.617
	REPORTADOS DEL DIA	REPORTADOS DEL DIA	REPORTADOS DEL DIA
	391	278	12

**3,53%**  
Letalidad

CANTIDAD DE CASOS NO RESIDENTES	positivos	recuperados	defunciones
	ACUMULADO	ACUMULADO	ACUMULADO
	122.137	109.118	1.730
	REPORTADOS DEL DIA	REPORTADOS DEL DIA	REPORTADOS DEL DIA
	410	272	4



PERSONAS TESTEADAS CON PCR		CAMAS OCUPADAS EN EL SIST. DE SALUD PÚBLICO		
positivos	34,8%	GRAVES	MODERADAS	LEVES
808.392		107	211	185
477.234	33,8%	450	1.500	5.000
4.889	16,4%	23,7%	14%	3,7%
2.600	3%			

BARRIOS POPULARES			CASOS CONFIRMADOS SEGUN FECHA DE TEST PCR + FALLECIDOS
BARCELONA	ROSARIO	RECOLETA	
17.478	16.280	276	
15	5	0	

PERSONAL ESENCIAL								
CENTROS DE SALUD			SEÑALADOS			AGENTES DE RECURSO Y TRABAJO		
19 positivos	19 positivos	19 positivos	19 positivos	19 positivos	19 positivos	19 positivos	19 positivos	19 positivos
424.516	10.323	3.082	102.433	2.859	1.689	145.563	10.250	1.789
1.287	16	2	455	2	3	0	0	0

BÚSQUEDA ACTIVA DE CASOS SOSPECHOSOS | PLAN DETECTAR (en conjunto con Nación)

BARRIOS POPULARES							
BARCELONA	ROSARIO	RECOLETA	BARCELONA	ROSARIO	RECOLETA	BARCELONA	ROSARIO
6.440	21.049	15.756	7.262	7.794	3.818	960	
2.303	5.155	4.725	2.734	3.017	1.220	257	

OTROS BARRIOS							
RECOLETA	RECOLETA	RECOLETA	RECOLETA	RECOLETA	RECOLETA	RECOLETA	RECOLETA
9.872	7.180	4.193	5.573	5.570	9.770	8.080	
1.679	1.076	766	799	714	954	1.121	

OTROS BARRIOS							
RECOLETA	RECOLETA	RECOLETA	RECOLETA	RECOLETA	RECOLETA	RECOLETA	RECOLETA
5.431	3.218	2.832	2.401	224	240	2.948	
457	533	473	484	127	86	426	

OTROS BARRIOS							
RECOLETA	RECOLETA	RECOLETA	RECOLETA	RECOLETA	RECOLETA	RECOLETA	RECOLETA
4.679	4.389	6.464	4.949	7.585	2.721	2.519	
512	339	580	764	795	294	179	

OTROS BARRIOS							
RECOLETA	RECOLETA	RECOLETA	RECOLETA	RECOLETA	RECOLETA	RECOLETA	RECOLETA
6.679	31	183	213	242	1.120	991	3.133
527	8	42	48	19	234	94	242

\*Resultados reportados en el Sistema Integrado de Información Sanitaria Argentina (SISA)





**COVID-19 PARTE DIARIO DE SITUACIÓN SANITARIA**

**02**

DICIEMBRE

CANTIDAD DE CASOS RESIDENTES	positivos	recuperados	defunciones	3,53% Letalidad
	ACUMULADO	ACUMULADO	ACUMULADO	
	159.306	136.630	5.630	
	REPORTADOS DEL DIA	REPORTADOS DEL DIA	REPORTADOS DEL DIA	
	304	256	13	

CANTIDAD DE CASOS NO RESIDENTES	positivos	recuperados	defunciones
	ACUMULADO	ACUMULADO	ACUMULADO
	122.409	109.287	1.735
	REPORTADOS DEL DIA	REPORTADOS DEL DIA	REPORTADOS DEL DIA
	277	184	5



PERSONAS TESTEADAS CON PCR	CAMAS OCUPADAS EN EL SIST. DE SALUD PÚBLICO																				
<table border="1"> <tr><th>positivos</th></tr> <tr><td>813.892 34,7%</td></tr> <tr><th>negativos</th></tr> <tr><td>479.743 33,7%</td></tr> <tr><th>sin resultado</th></tr> <tr><td>4.496 12,9%</td></tr> <tr><th>sin testear</th></tr> <tr><td>2.512 12,3%</td></tr> </table> <p>5,1 TASA DE POSITIVIDAD</p>	positivos	813.892 34,7%	negativos	479.743 33,7%	sin resultado	4.496 12,9%	sin testear	2.512 12,3%	<table border="1"> <tr><th>GRAVES</th><th>MODERADOS</th><th>LEVES</th></tr> <tr><td>103</td><td>202</td><td>180</td></tr> <tr><td>450</td><td>1.500</td><td>5.000</td></tr> <tr><td>22,8%</td><td>13,4%</td><td>3,6%</td></tr> </table>	GRAVES	MODERADOS	LEVES	103	202	180	450	1.500	5.000	22,8%	13,4%	3,6%
positivos																					
813.892 34,7%																					
negativos																					
479.743 33,7%																					
sin resultado																					
4.496 12,9%																					
sin testear																					
2.512 12,3%																					
GRAVES	MODERADOS	LEVES																			
103	202	180																			
450	1.500	5.000																			
22,8%	13,4%	3,6%																			

BARRIOS POPULARES	CASOS CONFIRMADOS SEGUN FECHA DE TEST PCR + FALLECIDOS												
<table border="1"> <tr><th>total</th><th>positivos</th><th>defunciones</th></tr> <tr><td>17.497</td><td>16.290</td><td>276</td></tr> <tr><th>REPORTADOS DEL DIA</th><th>REPORTADOS DEL DIA</th><th>REPORTADOS DEL DIA</th></tr> <tr><td>19</td><td>10</td><td>0</td></tr> </table>	total	positivos	defunciones	17.497	16.290	276	REPORTADOS DEL DIA	REPORTADOS DEL DIA	REPORTADOS DEL DIA	19	10	0	
total	positivos	defunciones											
17.497	16.290	276											
REPORTADOS DEL DIA	REPORTADOS DEL DIA	REPORTADOS DEL DIA											
19	10	0											

PERSONAL ESENCIAL								
CENTROS DE SALUD			SEÑALADOS			AGENTES DE SEGURIDAD Y TRABAJO		
19 positivos	19 positivos	19 positivos	19 positivos	19 positivos	19 positivos	19 positivos	19 positivos	19 positivos
425.726	10.338	3.063	102.954	2.869	1.690	145.563	10.250	1.789
1.210	15	1	521	10	1	0	0	0

BÚSQUEDA ACTIVA DE CASOS SOSPECHOSOS | PLAN DETECTAR (en conjunto con Nación)

BARRIOS POPULARES							
BARRIO 1	BARRIO 11	BARRIO 12	BARRIO 13	BARRIO 14	CAPITAN	DOSSIER MIAO	
6.480	21.202	15.796	7.281	7.794	3.849	960	
2.307	5.160	4.731	2.735	3.017	1.222	257	

OTROS BARRIOS							
ALBERDI	ELFIN	LAUREL	CONSTITUCION	ARRILDE	LAUREL	ELFIN	
9.979	7.247	4.250	5.655	5.704	9.869	8.214	
1.681	1.084	767	801	717	955	1.143	

OTROS BARRIOS							
FRANCO	ELFIN	FRANCO	FRANCO	FRANCO	FRANCO	FRANCO	
5563	3.242	2.886	2.420	225	240	3.009	
460	534	473	488	127	86	426	

OTROS BARRIOS							
FRANCO	FRANCO	FRANCO	FRANCO	FRANCO	FRANCO	FRANCO	
4.738	4.390	6.605	5.059	7.770	2.721	2.597	
515	340	582	766	799	294	186	

OTROS BARRIOS							
FRANCO	FRANCO	FRANCO	FRANCO	FRANCO	FRANCO	FRANCO	
6.752	31	183	213	242	1.131	1.001	3.183
529	8	42	48	19	235	94	242

\*Resultados reportados en el Sistema Integrado de Información Sanitaria Argentina (SISA)







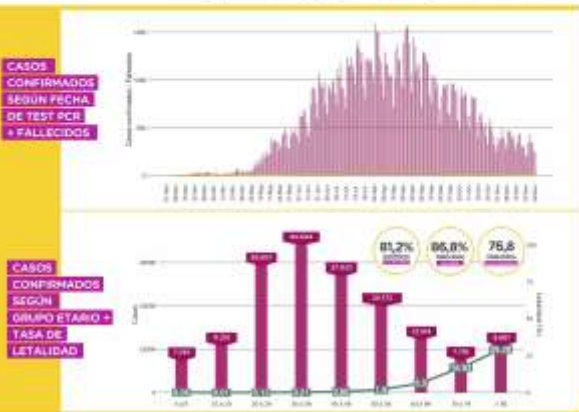
## COVID-19 PARTE DIARIO DE SITUACIÓN SANITARIA

# 03

### DICIEMBRE

CANTIDAD DE CASOS RESIDENTES	positivos	recuperados	defunciones	Letalidad <b>3,53%</b>
	ACUMULADO	ACUMULADO	ACUMULADO	
	159.659	136.882	5.635	
	REPORTADOS DEL DIA	REPORTADOS DEL DIA	REPORTADOS DEL DIA	
	353	261	5	

CANTIDAD DE CASOS NO RESIDENTES	positivos	recuperados	defunciones
	ACUMULADO	ACUMULADO	ACUMULADO
	122.623	109.493	1.739
	REPORTADOS DEL DIA	REPORTADOS DEL DIA	REPORTADOS DEL DIA
	217	212	4



PERSONAS TESTEADAS CON PCR		CAMAS OCUPADAS EN EL SIST. DE SALUD PÚBLICO		
positivos	34,5%	GRAVES	MODERADAS	LEVES
518.534		97	203	189
482.411	33,6%	450	1.500	5.000
4.637	12,3%	21,5%	13,5%	3,7%
2.652	13,5%			

BARRIOS POPULARES			CASOS CONFIRMADOS SEGUN FECHA DE TEST PCR + FALLECIDOS
17.507	16.297	276	
10	7	0	

PERSONAL ESENCIAL								
CENTROS DE SALUD			SEÑALADOS			AGENTES DE SEGURIDAD Y TIRAMITO		
19 reportados	19 positivos	19 reportados	19 reportados	19 positivos	19 reportados	19 reportados	19 positivos	19 reportados
426.450	10.346	3.084	103.436	2.877	1.690	143.684	10.253	1.799
724	8	1	482	8	0	121	3	0

### BÚSQUEDA ACTIVA DE CASOS SOSPECHOSOS | PLAN DETECTAR (en conjunto con Macrob)

BARRIOS POPULARES							
BARRIO 1	BARRIO 1 + H	BARRIO 2 + H	BARRIO 3	BARRIO 4	CENTRO 1	OTROS BARRIOS	OTROS BARRIOS
6.485	21.213	15.883	7.293	7.794	3.992	960	960
2.310	5.172	4.732	2.737	3.017	1.224	257	257

OTROS BARRIOS							
OTROS BARRIOS	OTROS BARRIOS	OTROS BARRIOS	OTROS BARRIOS	OTROS BARRIOS	OTROS BARRIOS	OTROS BARRIOS	OTROS BARRIOS
10.096	7.293	4.268	5.704	5.704	9.957	8.495	8.495
1.693	1.091	768	802	724	957	1.159	1.159

OTROS BARRIOS							
OTROS BARRIOS	OTROS BARRIOS	OTROS BARRIOS	OTROS BARRIOS	OTROS BARRIOS	OTROS BARRIOS	OTROS BARRIOS	OTROS BARRIOS
5.658	3.256	2.928	2.453	225	245	3.110	3.110
463	535	473	488	127	86	427	427

OTROS BARRIOS							
OTROS BARRIOS	OTROS BARRIOS	OTROS BARRIOS	OTROS BARRIOS	OTROS BARRIOS	OTROS BARRIOS	OTROS BARRIOS	OTROS BARRIOS
4.774	4.400	6.677	5.157	8.029	2.721	2.678	2.678
520	340	590	770	806	294	186	186

OTROS BARRIOS							
OTROS BARRIOS	OTROS BARRIOS	OTROS BARRIOS	OTROS BARRIOS	OTROS BARRIOS	OTROS BARRIOS	OTROS BARRIOS	OTROS BARRIOS
6.845	31	183	213	242	1.160	1.016	3.183
529	8	42	48	19	235	94	242

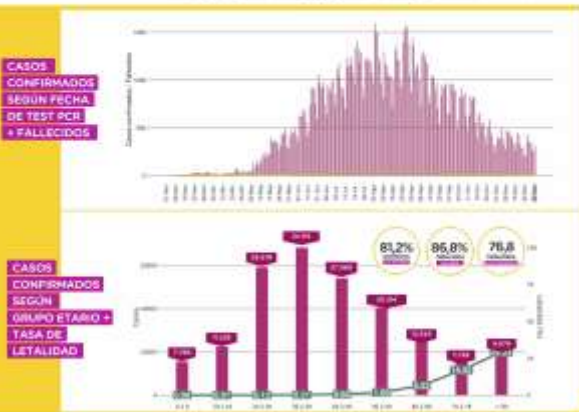


## COVID-19 PARTE DIARIO DE SITUACIÓN SANITARIA

### 04 DICIEMBRE

CANTIDAD DE CASOS RESIDENTES	positivos	recuperados	defunciones	3,53% Letalidad
	ACUMULADO	ACUMULADO	ACUMULADO	
	159.969	137.172	5.643	
	REPORTADOS DEL DIA	REPORTADOS DEL DIA	REPORTADOS DEL DIA	
	310	304	8	

CANTIDAD DE CASOS NO RESIDENTES	positivos	recuperados	defunciones
	ACUMULADO	ACUMULADO	ACUMULADO
	122.881	109.737	1.745
	REPORTADOS DEL DIA	REPORTADOS DEL DIA	REPORTADOS DEL DIA
	260	254	6



PERSONAS TESTEADAS CON PCR		CAMAS OCUPADAS EN EL SIST. DE SALUD PÚBLICO		
positivos	34,4%	GRAVES	MODERADAS	LEVES
825.082		99	179	175
484.923	33,5%	450	1.500	5.000
4.547	12,5%	22%	11,9%	3,5%
2.490	12,4%			

BARRIOS POPULARES			CASOS CONFIRMADOS SEGUN FECHA DE TEST PCR + FALLECIDOS
total	positivos	fallecidos	
17.518	16.302	277	1,58%
11	5	1	

PERSONAL ESENCIAL								
CENTROS DE SALUD			SEÑALADOS			AGENTES DE SEGURIDAD Y TRABAJO		
19 positivos	19 positivos	19 positivos	19 positivos	19 positivos	19 positivos	19 positivos	19 positivos	19 positivos
428.081	10.362	3.085	104.071	2.883	1.690	145.798	10.254	1.789
1.631	16	1	635	6	0	114	1	0

### BÚSQUEDA ACTIVA DE CASOS SOSPECHOSOS | PLAN DETECTAR (en conjunto con Nación)

BARRIOS POPULARES							
barrio 1	barrio 1 bis	barrio 2 bis	barrio 3	barrio 4	barrio 5	barrio 6	barrio 7
6.485	21.435	15.943	7.318	7.794	4.022	960	
2.310	5.175	4.738	2.737	3.017	1.225	257	

OTROS BARRIOS							
barrio 8	barrio 9	barrio 10	barrio 11	barrio 12	barrio 13	barrio 14	barrio 15
10.192	7.394	4.297	5.770	5.842	10.041	8.654	
1.696	1.093	771	804	726	962	1.168	

OTROS BARRIOS							
barrio 16	barrio 17	barrio 18	barrio 19	barrio 20	barrio 21	barrio 22	barrio 23
5.775	3.286	2.962	2.479	225	245	3.165	
464	537	473	488	127	86	434	

OTROS BARRIOS							
barrio 24	barrio 25	barrio 26	barrio 27	barrio 28	barrio 29	barrio 30	barrio 31
4.850	4.427	6.773	5.263	8.147	2.721	2.736	
522	340	594	773	810	294	190	

OTROS BARRIOS							
barrio 32	barrio 33	barrio 34	barrio 35	barrio 36	barrio 37	barrio 38	barrio 39
6.912	31	183	213	242	1.160	1.022	3.215
532	8	42	48	19	236	94	242

\*Resultados reportados en el Sistema Integrado de Información Sanitaria Argentina (SISA)



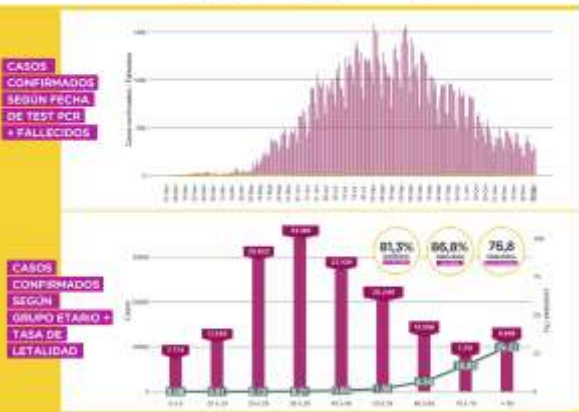
**COVID-19 PARTE DIARIO DE SITUACIÓN SANITARIA**

**05**

**DICIEMBRE**

CANTIDAD DE CASOS RESIDENTES	positivos	recuperados	defunciones	Letalidad <b>3,53%</b>
	ACUMULADO	ACUMULADO	ACUMULADO	
	<b>160.225</b>	<b>137.529</b>	<b>5.651</b>	
	REPORTADOS DEL DIA	REPORTADOS DEL DIA	REPORTADOS DEL DIA	
	<b>255</b>	<b>365</b>	<b>8</b>	

CANTIDAD DE CASOS NO RESIDENTES	positivos	recuperados	defunciones
	ACUMULADO	ACUMULADO	ACUMULADO
	<b>123.075</b>	<b>110.010</b>	<b>1.748</b>
	REPORTADOS DEL DIA	REPORTADOS DEL DIA	REPORTADOS DEL DIA
	<b>200</b>	<b>279</b>	<b>3</b>



PERSONAS TESTEADAS CON PCR		CAMAS OCUPADAS EN EL SIST. DE SALUD PÚBLICO		
positivos	34,3%	GRAVES	MODERADOS	LEVES
826.388		97	167	166
486.790	33,4%	450	1.500	5.000
3.503	13,8%	21,5%	11,1%	3,3%
1.888	13,5%			

BARRIOS POPULARES			CASOS CONFIRMADOS SEGUN FECHA DE TEST PCR + FALLECIDOS
total	positivos	defunciones	
<b>17.526</b>	<b>16.315</b>	<b>277</b>	<b>1,58%</b>
8	13	0	

PERSONAL ESENCIAL								
CENTROS DE SALUD			SEÑALADOS			AGENTES DE SEGURIDAD Y TRÁFICO		
19 positivos	19 positivos	19 positivos	19 positivos	19 positivos	19 positivos	19 positivos	19 positivos	19 positivos
428.736	10.375	3.086	104.708	2.585	1.690	145.798	10.254	1.789
655	13	1	637	2	0	0	0	0

**BÚSQUEDA ACTIVA DE CASOS SOSPECHOSOS | PLAN DETECTAR** (en conjunto con Macrob) **BARRIOS POPULARES**

BARRIO	BARRO P'N	BARRO P'N	BARRO P'N	BARRO P'N	BARRO P'N	BARRO P'N
6.520	21.622	15.975	7.318	7.794	4.022	960
2.310	5.186	4.740	2.739	3.017	1.225	257

OTROS BARRIOS						
10.270	7.459	4.303	5.833	5.885	10.112	8.766
1.702	1.098	775	805	731	963	1.177

BARRIO	BARRO P'N	BARRO P'N	BARRO P'N	BARRO P'N	BARRO P'N	BARRO P'N
5.822	3.286	2.980	2.497	225	245	3.236
467	537	473	489	127	86	441

BARRIO	BARRO P'N	BARRO P'N	BARRO P'N	BARRO P'N	BARRO P'N	BARRO P'N
4.883	4.428	6.797	5.303	8.189	2.721	2.758
526	340	601	779	816	294	192

BARRIO	BARRO P'N	BARRO P'N	BARRO P'N	BARRO P'N	BARRO P'N	BARRO P'N
6.912	31	183	213	242	1.166	1.024
537	8	42	48	19	236	94







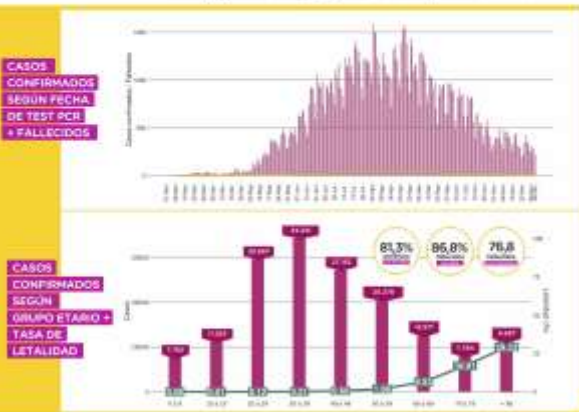
### COVID-19 PARTE DIARIO DE SITUACIÓN SANITARIA

06

DICIEMBRE

CANTIDAD DE CASOS RESIDENTES	positivos	recuperados	defunciones	3,52% Letalidad diaria
	ACUMULADO	ACUMULADO	ACUMULADO	
	160.449	137.802	5.655	
	REPORTADOS DEL DIA	REPORTADOS DEL DIA	REPORTADOS DEL DIA	
	224	279	4	

CANTIDAD DE CASOS NO RESIDENTES	positivos	recuperados	defunciones
	ACUMULADO	ACUMULADO	ACUMULADO
	123.193	110.238	1.752
	REPORTADOS DEL DIA	REPORTADOS DEL DIA	REPORTADOS DEL DIA
	119	237	4



PERSONAS TESTEADAS CON PCR		CAMAS OCUPADAS EN EL SIST. DE SALUD PÚBLICO		
positivos	34,3%	GRAVES	MODERADOS	LEVES
828.972		94	158	164
488.434	33,3%	450	1.500	5.000
2.579	13,3%	20,8%	10,5%	3,2%
1.634	13,7%			

BARRIOS POPULARES			CASOS CONFIRMADOS SEGUN FECHA DE TEST PCR + FALLECIDOS
total	positivos	defunciones	
17.532	16.321	278	1,59% Letalidad diaria
6	6	1	

PERSONAL ESENCIAL								
CENTROS DE SALUD			SEÑALADOS			AGENTES DE SEGURIDAD Y TRABAJO		
19 positivos	19 positivos	19 positivos	19 positivos	19 positivos	19 positivos	19 positivos	19 positivos	19 positivos
429.051	10.387	3.087	105.340	2.888	1.691	145.798	10.254	1.789
315	12	1	632	3	1	0	0	0

#### BÚSQUEDA ACTIVA DE CASOS SOSPECHOSOS | PLAN DETECTAR (en conjunto con Nación)

BARRIOS POPULARES							
barrio 1	barrio 2	barrio 3	barrio 4	barrio 5	barrio 6	barrio 7	barrio 8
6.521	21.698	15.994	7.318	7.795	4.022	960	
2.315	5.191	4.741	2.739	3.017	1.225	257	

OTROS BARRIOS							
barrio 1	barrio 2	barrio 3	barrio 4	barrio 5	barrio 6	barrio 7	barrio 8
10.342	7.495	4.319	5.885	5.935	10.188	8.842	
1.713	1.105	776	806	731	964	1.179	

OTROS BARRIOS							
barrio 1	barrio 2	barrio 3	barrio 4	barrio 5	barrio 6	barrio 7	barrio 8
5.865	3.286	2.998	2.523	225	245	3.237	
471	537	473	489	127	86	443	

OTROS BARRIOS							
barrio 1	barrio 2	barrio 3	barrio 4	barrio 5	barrio 6	barrio 7	barrio 8
4.918	4.480	6.816	5.327	8.213	2.721	2.780	
528	340	601	783	822	294	195	

OTROS BARRIOS							
barrio 1	barrio 2	barrio 3	barrio 4	barrio 5	barrio 6	barrio 7	barrio 8
6.913	31	183	213	242	1.173	1.026	3.266
537	8	42	48	19	236	94	242

\*Resultados reportados en el Sistema Integrado de Información Sanitaria Argentina (SISA)

