



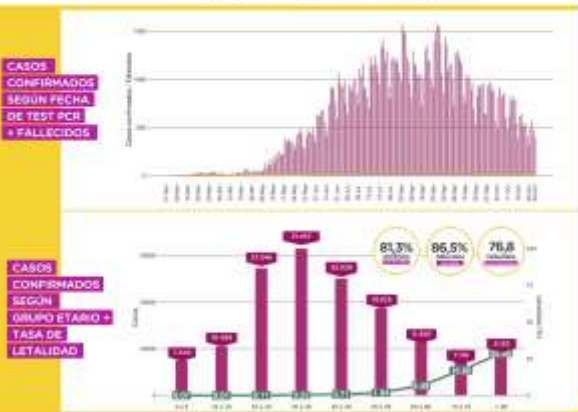
COVID-19 PARTE DIARIO DE SITUACIÓN SANITARIA

02

NOVIEMBRE

CANTIDAD DE CASOS RESIDENTES	positivos	recuperados	defunciones	Letalidad 3,52%
	ACUMULADO	ACUMULADO	ACUMULADO	
	148.033	124.913	5.208	
	REPORTADOS DEL DIA	REPORTADOS DEL DIA	REPORTADOS DEL DIA	
	424	488	36	

CANTIDAD DE CASOS NO RESIDENTES	positivos	recuperados	defunciones
	ACUMULADO	ACUMULADO	ACUMULADO
	112.370	98.157	1.554
	REPORTADOS DEL DIA	REPORTADOS DEL DIA	REPORTADOS DEL DIA
	434	508	20



PERSONAS TESTEADAS CON PCR	CAMAS OCUPADAS EN EL SIST. DE SALUD PÚBLICO																						
<table border="1"> <thead> <tr> <th>positivos</th> <th>TASA DE POSITIVIDAD</th> </tr> </thead> <tbody> <tr> <td>696.821</td> <td>37,5%</td> </tr> <tr> <td>413.281</td> <td>36,5%</td> </tr> <tr> <td>3.521</td> <td>24,4%</td> </tr> <tr> <td>1.853</td> <td>22,9%</td> </tr> </tbody> </table>	positivos	TASA DE POSITIVIDAD	696.821	37,5%	413.281	36,5%	3.521	24,4%	1.853	22,9%	<table border="1"> <thead> <tr> <th>GRAVES</th> <th>MODERADOS</th> <th>LEVES</th> </tr> </thead> <tbody> <tr> <td>134</td> <td>276</td> <td>399</td> </tr> <tr> <td>450</td> <td>1.500</td> <td>5.000</td> </tr> <tr> <td>29,7%</td> <td>18,4%</td> <td>7,9%</td> </tr> </tbody> </table>	GRAVES	MODERADOS	LEVES	134	276	399	450	1.500	5.000	29,7%	18,4%	7,9%
positivos	TASA DE POSITIVIDAD																						
696.821	37,5%																						
413.281	36,5%																						
3.521	24,4%																						
1.853	22,9%																						
GRAVES	MODERADOS	LEVES																					
134	276	399																					
450	1.500	5.000																					
29,7%	18,4%	7,9%																					

BARRIOS POPULARES	CASOS CONFIRMADOS SEGUN FECHA DE TEST PCR + FALLECIDOS												
<table border="1"> <thead> <tr> <th>positivos</th> <th>recuperados</th> <th>defunciones</th> </tr> </thead> <tbody> <tr> <td>17.139</td> <td>15.914</td> <td>269</td> </tr> <tr> <td>REPORTADOS DEL DIA</td> <td>REPORTADOS DEL DIA</td> <td>REPORTADOS DEL DIA</td> </tr> <tr> <td>15</td> <td>19</td> <td>0</td> </tr> </tbody> </table>	positivos	recuperados	defunciones	17.139	15.914	269	REPORTADOS DEL DIA	REPORTADOS DEL DIA	REPORTADOS DEL DIA	15	19	0	
positivos	recuperados	defunciones											
17.139	15.914	269											
REPORTADOS DEL DIA	REPORTADOS DEL DIA	REPORTADOS DEL DIA											
15	19	0											

PERSONAL ESENCIAL								
CENTROS DE SALUD			SEÑALADOS			AGENTES DE SEGURIDAD Y TRABAJO		
19 positivos	19 positivos	19 positivos	19 positivos	19 positivos	19 positivos	19 positivos	19 positivos	19 positivos
390.711	9.673	2.995	88.175	2.565	1.625	138.880	10.092	1.778
1.726	40	2	295	6	1	0	0	0

BÚSQUEDA ACTIVA DE CASOS SOSPECHOSOS | PLAN DETECTAR (en conjunto con Nación)

BARRIOS POPULARES							
BARRIO P	BARRIO T10	BARRIO T14	BARRIO P	BARRIO P	CAMPESIN	DOSSIN MIAO	
5.688	17.574	14.731	6.918	7.775	3.510	960	
2.236	4.943	4.614	2.663	3.014	1.189	257	

OTROS BARRIOS						
ALVAREZ	ELMER	LAUREA	CONSTITUCION	AMALIA	RAMON	ALBERTO
6.831	4.962	2.942	3.999	3.852	7.373	5.303
1.532	899	696	703	638	805	932

OTROS BARRIOS						
RODRIGUEZ	ELIZABETH	RODRIGUEZ	CHACABERTO	FRANCA CARABANDA	RODRIGUEZ	MILICENTINA
3.734	2.601	2.023	1.696	222	214	1.124
411	498	429	438	126	86	318

OTROS BARRIOS						
MANRIQUE	ROSALEA	DR. TELER	OSVALDO	LUANA	FRANCA CARABANDA	JOSE ANTONIO
2.852	3.640	4.289	2.866	4.626	1.826	1.548
424	302	511	608	644	277	136

OTROS BARRIOS						
RODRIGUEZ	OSCAR	ELIZABETH	ELIZABETH	RAFAEL	MANRIQUE	FRANCA CARABANDA
4.644	29	67	213	242	430	856
399	8	42	48	19	187	93



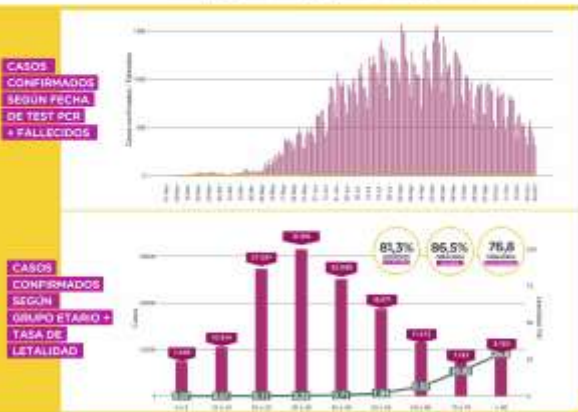
COVID-19 PARTE DIARIO DE SITUACIÓN SANITARIA

03

NOVIEMBRE

CANTIDAD DE CASOS RESIDENTES	positivos	recuperados	defunciones	3,52% Letalidad
	ACUMULADO	ACUMULADO	ACUMULADO	
	148.516	125.328	5.236	
	REPORTADOS DEL DIA	REPORTADOS DEL DIA	REPORTADOS DEL DIA	
	483	415	28	

CANTIDAD DE CASOS NO RESIDENTES	positivos	recuperados	defunciones
	ACUMULADO	ACUMULADO	ACUMULADO
	112.830	98.581	1.556
	REPORTADOS DEL DIA	REPORTADOS DEL DIA	REPORTADOS DEL DIA
	460	424	2



PERSONAS TESTEADAS CON PCR	CAMAS OCUPADAS EN EL SIST. DE SALUD PÚBLICO																	
<table border="1"> <tr><th>positivos</th></tr> <tr><td>700.660 (37,4%)</td></tr> <tr><th>negativos</th></tr> <tr><td>415.067 (36,4%)</td></tr> <tr><th>sin resultado</th></tr> <tr><td>3.839 (24,5%)</td></tr> <tr><th>sin testear</th></tr> <tr><td>1.786 (27%)</td></tr> </table>	positivos	700.660 (37,4%)	negativos	415.067 (36,4%)	sin resultado	3.839 (24,5%)	sin testear	1.786 (27%)	<table border="1"> <tr><th>GRAVES</th><th>MODERADOS</th><th>LEVES</th></tr> <tr><td>135</td><td>259</td><td>402</td></tr> <tr><td>450 (30%)</td><td>1.500 (17,2%)</td><td>5.000 (8%)</td></tr> </table>	GRAVES	MODERADOS	LEVES	135	259	402	450 (30%)	1.500 (17,2%)	5.000 (8%)
positivos																		
700.660 (37,4%)																		
negativos																		
415.067 (36,4%)																		
sin resultado																		
3.839 (24,5%)																		
sin testear																		
1.786 (27%)																		
GRAVES	MODERADOS	LEVES																
135	259	402																
450 (30%)	1.500 (17,2%)	5.000 (8%)																

BARRIOS POPULARES	CASOS CONFIRMADOS SEGUN FECHA DE TEST PCR + FALLECIDOS												
<table border="1"> <tr><th>positivos</th><th>recuperados</th><th>defunciones</th></tr> <tr><td>17.152</td><td>15.927</td><td>269</td></tr> <tr><th>REPORTADOS DEL DIA</th><th>REPORTADOS DEL DIA</th><th>REPORTADOS DEL DIA</th></tr> <tr><td>13</td><td>13</td><td>0</td></tr> </table>	positivos	recuperados	defunciones	17.152	15.927	269	REPORTADOS DEL DIA	REPORTADOS DEL DIA	REPORTADOS DEL DIA	13	13	0	
positivos	recuperados	defunciones											
17.152	15.927	269											
REPORTADOS DEL DIA	REPORTADOS DEL DIA	REPORTADOS DEL DIA											
13	13	0											

PERSONAL ESENCIAL								
CENTROS DE SALUD			SEÑALADOS			AGENTES DE SEGURIDAD Y TRABAJOS		
392.144	9.710	3.003	88.380	2.669	1.626	189.285	10.109	1.778
1.433	37	8	205	4	1	405	17	0

BÚSQUEDA ACTIVA DE CASOS SOSPECHOSOS | PLAN DETECTAR (en conjunto con Macrobis)

BARRIOS POPULARES							
BARRIO	BARRIO N° 1	BARRIO N° 2	BARRIO N° 3	BARRIO N° 4	BARRIO N° 5	BARRIO N° 6	BARRIO N° 7
5.698	17.737	14.781	6.943	7.775	3.521	960	
2.236	4.948	4.616	2.664	3.014	1.189	257	

OTROS BARRIOS							
BARRIO	FLORIS	LAUREA	CONSTITUCION	BARCELONA	LAUREA	LAUREA	LAUREA
6.941	5.012	2.973	4.023	3.925	7.465	5.369	
1.534	918	700	703	639	807	936	

OTROS BARRIOS							
BARRIO	ELIZABETH	ROSALES	ROSALES	CHACABERTO	FRANCA (DANUBIO)	ROSALES	ROSALES
3.805	2.646	2.048	1.709	222	215	1.201	
412	499	433	439	126	86	321	

OTROS BARRIOS							
BARRIO	ROSALES	ROSALES	ROSALES	ROSALES	ROSALES	ROSALES	ROSALES
2.908	3.672	4.348	2.937	4.778	1.843	1.586	
428	307	517	613	647	277	136	

OTROS BARRIOS							
BARRIO	ROSALES	ROSALES	ROSALES	ROSALES	ROSALES	ROSALES	ROSALES
4.706	29	67	213	242	442	867	2.097
400	8	42	48	19	189	93	210

*Reservados los derechos de uso en el Sistema Integrado de Información Sanitaria Argentina (SISA).





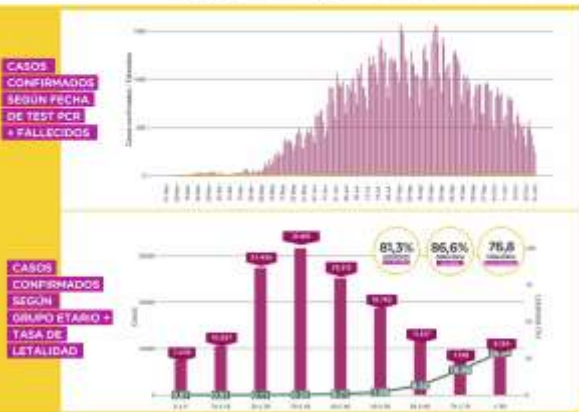
COVID-19 PARTE DIARIO DE SITUACIÓN SANITARIA

04

NOVIEMBRE

CANTIDAD DE CASOS RESIDENTES	positivos	recuperados	defunciones	3,53% Letalidad
	ACUMULADO	ACUMULADO	ACUMULADO	
	148.968	125.644	5.258	
	REPORTADOS DEL DIA	REPORTADOS DEL DIA	REPORTADOS DEL DIA	
	450	369	22	

CANTIDAD DE CASOS NO RESIDENTES	positivos	recuperados	defunciones
	ACUMULADO	ACUMULADO	ACUMULADO
	113.354	98.939	1.564
	REPORTADOS DEL DIA	REPORTADOS DEL DIA	REPORTADOS DEL DIA
	526	413	7



PERSONAS TESTEADAS CON PCR	CAMAS OCUPADAS EN EL SIST. DE SALUD PÚBLICO																				
<table border="1"> <tr><th>positivos</th></tr> <tr><td>705.974 (37,3%)</td></tr> <tr><th>negativos</th></tr> <tr><td>418.529 (36,3%)</td></tr> <tr><th>sin resultado</th></tr> <tr><td>4.543 (21,5%)</td></tr> <tr><th>sin testear</th></tr> <tr><td>2.488 (18,2%)</td></tr> </table> <p>5,1 TASA DE POSITIVIDAD</p>	positivos	705.974 (37,3%)	negativos	418.529 (36,3%)	sin resultado	4.543 (21,5%)	sin testear	2.488 (18,2%)	<table border="1"> <tr><th>GRAVES</th><th>MODERADOS</th><th>LEVES</th></tr> <tr><td>123</td><td>259</td><td>398</td></tr> <tr><td>450 (37,3%)</td><td>1.500 (58,6%)</td><td>5.000 (76,8%)</td></tr> <tr><td>27,3%</td><td>17,2%</td><td>7,9%</td></tr> </table>	GRAVES	MODERADOS	LEVES	123	259	398	450 (37,3%)	1.500 (58,6%)	5.000 (76,8%)	27,3%	17,2%	7,9%
positivos																					
705.974 (37,3%)																					
negativos																					
418.529 (36,3%)																					
sin resultado																					
4.543 (21,5%)																					
sin testear																					
2.488 (18,2%)																					
GRAVES	MODERADOS	LEVES																			
123	259	398																			
450 (37,3%)	1.500 (58,6%)	5.000 (76,8%)																			
27,3%	17,2%	7,9%																			

BARRIOS POPULARES	CASOS CONFIRMADOS SEGUN FECHA DE TEST PCR + FALLECIDOS												
<table border="1"> <tr><th>total</th><th>positivos</th><th>defunciones</th></tr> <tr><td>17.178</td><td>15.960</td><td>272</td></tr> <tr><th>reportados del dia</th><th>reportados del dia</th><th>reportados del dia</th></tr> <tr><td>13</td><td>14</td><td>2</td></tr> </table>	total	positivos	defunciones	17.178	15.960	272	reportados del dia	reportados del dia	reportados del dia	13	14	2	<p>1,58% TASA DE LETALIDAD</p>
total	positivos	defunciones											
17.178	15.960	272											
reportados del dia	reportados del dia	reportados del dia											
13	14	2											

PERSONAL ESENCIAL								
CENTROS DE SALUD			SEÑALADOS			AGENTES DE SEGURIDAD Y TRABAJO		
19 reportados	19 positivos	19 fallecidos	19 reportados	19 positivos	19 fallecidos	19 reportados	19 positivos	19 fallecidos
394.534	9.750	3.010	88.956	2.683	1.636	140.312	10.342	1.779
2.390	40	5	576	14	4	1.027	33	0

BÚSQUEDA ACTIVA DE CASOS SOSPECHOSOS | PLAN DETECTAR (en conjunto con Macrobis)

BARRIOS POPULARES							
BARRO	BARROTTA Y H	BARROTTA	BARROTTA	BARROTTA	BARROTTA	BARROTTA	BARROTTA
5.733	17.900	14.811	6.972	7.775	3.537	960	
2.237	4.957	4.623	2.670	3.015	1.189	257	
OTROS BARRIOS							
BARROTTA	BARROTTA	BARROTTA	BARROTTA	BARROTTA	BARROTTA	BARROTTA	BARROTTA
7.075	5.160	3.001	4.120	3.958	7.539	5.423	
1.542	908	699	705	642	811	937	
BARROTTA	BARROTTA	BARROTTA	BARROTTA	BARROTTA	BARROTTA	BARROTTA	BARROTTA
3.830	2.713	2.066	1.742	223	215	1.257	
413	500	435	438	126	86	318	
BARROTTA	BARROTTA	BARROTTA	BARROTTA	BARROTTA	BARROTTA	BARROTTA	BARROTTA
2.963	3.731	4.426	3.054	4.920	1.901	1.622	
427	305	517	616	653	277	140	
BARROTTA	BARROTTA	BARROTTA	BARROTTA	BARROTTA	BARROTTA	BARROTTA	BARROTTA
4.780	29	67	213	242	453	867	2.146
406	8	42	48	19	194	93	210



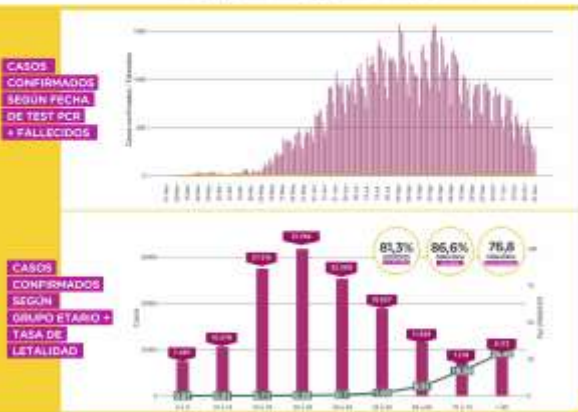
COVID-19 PARTE DIARIO DE SITUACIÓN SANITARIA

05

NOVIEMBRE

CANTIDAD DE CASOS RESIDENTES	positivos	recuperados	defunciones	3,54% Letalidad
	ACUMULADO	ACUMULADO	ACUMULADO	
	149.442	126.118	5.285	
	REPORTADOS DEL DIA	REPORTADOS DEL DIA	REPORTADOS DEL DIA	
	474	503	25	

CANTIDAD DE CASOS NO RESIDENTES	positivos	recuperados	defunciones
	ACUMULADO	ACUMULADO	ACUMULADO
	113.865	99.586	1.567
	REPORTADOS DEL DIA	REPORTADOS DEL DIA	REPORTADOS DEL DIA
	516	657	5



PERSONAS TESTEADAS CON PCR	CAMAS OCUPADAS EN EL SIST. DE SALUD PÚBLICO														
<table border="1"> <tr><th>positivos</th></tr> <tr><td>709.219 (37,3%)</td></tr> <tr><td>420.071 (36,2%)</td></tr> <tr><td>3.242 (30,5)</td></tr> <tr><td>1.734 (27,3%)</td></tr> </table>	positivos	709.219 (37,3%)	420.071 (36,2%)	3.242 (30,5)	1.734 (27,3%)	<table border="1"> <tr><th>GRAVES</th><th>MODERADOS</th><th>LEVES</th></tr> <tr><td>123</td><td>237</td><td>379</td></tr> <tr><td>450 (37,3%)</td><td>1.500 (15,8%)</td><td>5.000 (7,5%)</td></tr> </table>	GRAVES	MODERADOS	LEVES	123	237	379	450 (37,3%)	1.500 (15,8%)	5.000 (7,5%)
positivos															
709.219 (37,3%)															
420.071 (36,2%)															
3.242 (30,5)															
1.734 (27,3%)															
GRAVES	MODERADOS	LEVES													
123	237	379													
450 (37,3%)	1.500 (15,8%)	5.000 (7,5%)													

BARRIOS POPULARES	CASOS CONFIRMADOS SEGUN FECHA DE TEST PCR + FALLECIDOS									
<table border="1"> <tr><th>total</th><th>positivos</th><th>defunciones</th></tr> <tr><td>17.194</td><td>15.980</td><td>272</td></tr> <tr><td>16</td><td>20</td><td>0</td></tr> </table>	total	positivos	defunciones	17.194	15.980	272	16	20	0	
total	positivos	defunciones								
17.194	15.980	272								
16	20	0								

PERSONAL ESENCIAL								
CENTROS DE SALUD			SEÑALADOS			AGENTES DE SEGURIDAD Y TIRAMITO		
19 positivos	19 positivos	19 positivos	19 positivos	19 positivos	19 positivos	19 positivos	19 positivos	19 positivos
396.834	9.795	3.016	89.623	2.690	1.638	140.803	10.151	1.780
2.300	45	6	667	7	2	491	9	1

BÚSQUEDA ACTIVA DE CASOS SOSPECHOSOS | PLAN DETECTAR (en conjunto con Macrobis)

BARRIOS POPULARES							
BARRIO	BARRIO N° 1	BARRIO N° 2	BARRIO N° 3	BARRIO N° 4	BARRIO N° 5	BARRIO N° 6	BARRIO N° 7
5.776	18.117	14.842	6.986	7.775	3.562	960	
2.241	4.963	4.628	2.676	3.015	1.190	257	

OTROS BARRIOS							
BARRIO	FLORIS	LAUREA	CONSTITUCION	BARCELONA	LAUREA	LAUREA	LAUREA
7.222	5.252	3.043	4.167	4.109	7.594	5.595	
1.548	915	704	709	643	817	940	

OTROS BARRIOS							
BARRIO	ELIZABETH	ROSALES	ROSALES	CHACABERTO	ROSALES	ROSALES	ROSALES
3.892	2.736	2.087	1.773	223	215	1.314	
413	504	436	439	126	86	321	

OTROS BARRIOS							
BARRIO	ROSALES	ROSALES	ROSALES	ROSALES	ROSALES	ROSALES	ROSALES
3.021	3.785	4.481	3.106	5.013	1.988	1.657	
429	305	520	623	658	282	140	

OTROS BARRIOS							
BARRIO	ROSALES	ROSALES	ROSALES	ROSALES	ROSALES	ROSALES	ROSALES
4.870	29	67	213	242	456	867	2.180
412	8	42	48	19	198	93	210



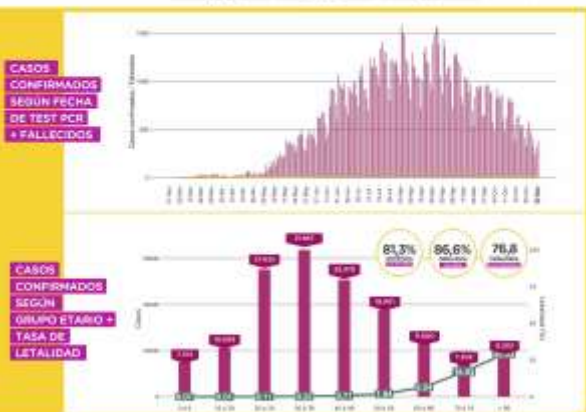
COVID-19 PARTE DIARIO DE SITUACIÓN SANITARIA

06

NOVIEMBRE

CANTIDAD DE CASOS RESIDENTES	positivos	recuperados	defunciones	3,54% Letalidad
	ACUMULADO	ACUMULADO	ACUMULADO	
	149.941	126.575	5.308	
	REPORTADOS DEL DIA	REPORTADOS DEL DIA	REPORTADOS DEL DIA	
	501	487	25	

CANTIDAD DE CASOS NO RESIDENTES	positivos	recuperados	defunciones
	ACUMULADO	ACUMULADO	ACUMULADO
	114.337	100.130	1.578
	REPORTADOS DEL DIA	REPORTADOS DEL DIA	REPORTADOS DEL DIA
	473	556	9



PERSONAS TESTEADAS CON PCR		CAMAS OCUPADAS EN EL SIST. DE SALUD PÚBLICO		
positivas	negativas	GRAVES	MODERADAS	LEVES
714.332	422.958	113	222	372
37,1%	36,3%	450	1.500	5.000
4.910	2.840	25,1%	14,8%	7,4%
19,8%	17,6%			

BARRIOS POPULARES			CASOS CONFIRMADOS SEGUN FECHA DE TEST PCR + FALLECIDOS
positivos	recuperados	defunciones	
17.209	15.993	272	1,58%
REPORTADOS DEL DIA	REPORTADOS DEL DIA	REPORTADOS DEL DIA	
15	13	0	

PERSONAL ESENCIAL								
CENTROS DE SALUD			SEÑALADOS			AGENTES DE SEGURIDAD Y TRÁNSITO		
TR. reportados	TR. positivos	PCR positivos	TR. reportados	TR. positivos	PCR positivos	TR. reportados	TR. positivos	PCR positivos
399.452	9.840	3.023	90.258	2.701	1.640	141.196	10.359	1.780
2.618	45	7	635	11	2	393	8	0

BÚSQUEDA ACTIVA DE CASOS SOSPECHOSOS | PLAN DETECTAR (en conjunto con Nación)

BARRIOS POPULARES							
BARRIO P	BARRIO T 1a B	BARRIO T 2a B	BARRIO P	BARRIO P	CAMPESIN	DOSSIN MUD	
5.821	18.286	14.875	6.992	7.775	3.585	960	
2.246	4.976	4.641	2.681	3.015	1.193	257	

OTROS BARRIOS						
BOGOTÓ	FLOR	LAURE	CONSTITUCION	ARRIOLA	LAURE	FLOR
7.364	5.408	3.094	4.192	4.204	7.666	5.749
1.551	924	709	712	650	824	942

OTROS BARRIOS						
PIRENE	ELIZAB	RODRIG	CHACAB	FRANCA	ELIZAB	RODRIG
3.988	2.758	2.110	1.799	223	235	1.368
415	506	437	440	126	86	330

OTROS BARRIOS						
ARRIOLA	FRANCA	ELIZAB	CHACAB	FRANCA	ELIZAB	RODRIG
3.081	3.831	4.547	3.197	5.169	2.010	1.687
433	309	520	627	662	282	144

OTROS BARRIOS						
BOGOTÓ	FLOR	LAURE	CONSTITUCION	ARRIOLA	LAURE	FLOR
4.955	29	67	213	242	496	888
424	8	42	48	19	201	93



COVID-19 PARTE DIARIO DE SITUACIÓN SANITARIA

07

NOVIEMBRE

CANTIDAD DE CASOS RESIDENTES

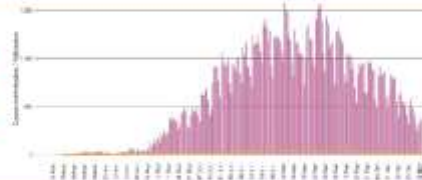
positivos	negativos	Sábidos
ACUMULADO 150.339	ACUMULADO 127.538	ACUMULADO 5.336
REPORTADO DEL DA	REPORTADO DEL EU	REPORTADO DEL SA
397	981	26

3,55%
Letalidad

CANTIDAD DE CASOS NO RESIDENTES

positivos	negativos	Sábidos
ACUMULADO 114.700	ACUMULADO 100.967	ACUMULADO 1.579
REPORTADO DEL DA	REPORTADO DEL EU	REPORTADO DEL SA
366	848	3

CASOS CONFIRMADOS SEGUN FECHA DE TEST PCR + FALLECIDOS



CASOS CONFIRMADOS SEGUN GRUPO ETARIO + TASA DE LETALIDAD



PERSONAS TESTEADAS CON PCR

positivos	negativos
718.075	37%
425.188	36%
3.944	18,3%
2.395	16,6%

CAMAS OCUPADAS EN EL SIST. DE SALUD PÚBLICO

GRAVES	MODERADOS	LEVES
116	199	329
450	1.500	5.000
25,7%	13,2%	6,5%

BARRIOS POPULARES

positivos	negativos	Sábidos
17.217	16.025	272
8	32	0

CASOS CONFIRMADOS SEGUN FECHA DE TEST PCR + FALLECIDOS



PERSONAL ESENCIAL

CENTROS DE SALUD	BARAFINOS	AGENTES DE REQUERIM Y TRANSITO
400.317	91.016	141.196
9.850	2.712	10.159
3.028	1.644	1.782
865	758	0
10	11	0
5	4	2

BÚSQUEDA ACTIVA DE CASOS SOSPECHOSOS | PLAN DETECTAR (en conjunto con Nación)

BARRIOS POPULARES

BARRIO D	BARRIO F	BARRIO G	BARRIO H	BARRIO I	BARRIO J	OTROS BARRIOS
5.907	18.363	14.913	6.992	7.775	3.585	960
2.251	4.985	4.647	2.683	3.015	1.204	257

OTROS BARRIOS

BARCELONA	FLORIS	LAUREA	CONSTITUCION	BARCELONA	ALBERTO	BARCELONA
7.481	5.438	3.128	4.276	4.262	7.737	5.750
1.560	928	716	714	654	827	942

BARCELONA	FLORIS	LAUREA	CONSTITUCION	BARCELONA	ALBERTO	BARCELONA
4.039	2.787	2.148	1.812	224	235	1.429
415	506	437	443	126	86	334

BARCELONA	FLORIS	LAUREA	CONSTITUCION	BARCELONA	ALBERTO	BARCELONA
3.112	3.876	4.566	3.265	5.218	2.010	1.702
436	311	522	640	665	282	145

BARCELONA	FLORIS	LAUREA	CONSTITUCION	BARCELONA	ALBERTO	BARCELONA
5.038	29	67	213	242	496	889
427	8	42	48	19	201	93

*Reservados reportados en el Sistema Integrado de Información Sanitaria Argentina (SISA)





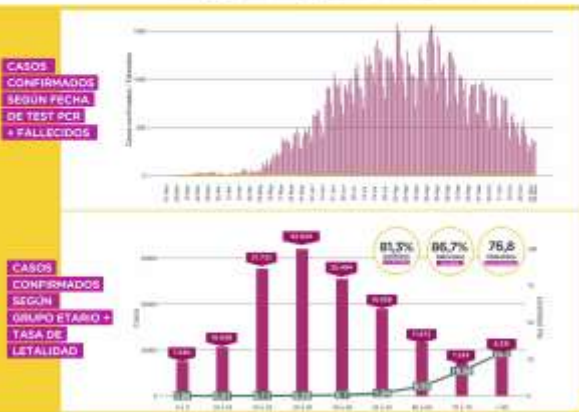
COVID-19 PARTE DIARIO DE SITUACIÓN SANITARIA

08

NOVIEMBRE

CANTIDAD DE CASOS RESIDENTES	positivos	recuperados	defunciones	Letalidad 3,55%
	ACUMULADO	ACUMULADO	ACUMULADO	
	150.556	127.931	5.347	
	REPORTADOS DEL DIA	REPORTADOS DEL DIA	REPORTADOS DEL DIA	
	212	404	9	

CANTIDAD DE CASOS NO RESIDENTES	positivos	recuperados	defunciones
	ACUMULADO	ACUMULADO	ACUMULADO
	114.834	101.409	1.577
	REPORTADOS DEL DIA	REPORTADOS DEL DIA	REPORTADOS DEL DIA
	139	445	0



PERSONAS TESTEADAS CON PCR		CAMAS OCUPADAS EN EL SIST. DE SALUD PÚBLICO		
positivos	negativos	GRAVES	MODERADAS	LEVES
720.181	426.566	116	218	334
TASA POSITIVIDAD: 35,9%	TASA POSITIVIDAD: 35,9%	450 (38,8%)	1.500 (68,8%)	5.000 (150,0%)
2.104	1.340	25,7% (ocupadas)	14,5% (ocupadas)	6,6% (ocupadas)
TASA POSITIVIDAD: 16,7%	TASA POSITIVIDAD: 15,6%			

BARRIOS POPULARES			CASOS CONFIRMADOS SEGUN FECHA DE TEST PCR + FALLECIDOS
total	positivos	negativos	
17.224	16.036	272	
REPORTADOS DEL DIA	REPORTADOS DEL DIA	REPORTADOS DEL DIA	
7	11	0	

PERSONAL ESENCIAL								
CENTROS DE SALUD			SEÑALADOS			AGENTES DE SEGURIDAD Y TRÁNSITO		
TR reportados	TR positivos	TR negativos	TR reportados	TR positivos	TR negativos	TR reportados	TR positivos	TR negativos
400.884	9.863	3.030	91.397	2.738	1.644	141.196	10.339	1.783
TASA POSITIVIDAD: 2,46%	TASA POSITIVIDAD: 2,46%	TASA POSITIVIDAD: 2,46%	TASA POSITIVIDAD: 2,99%	TASA POSITIVIDAD: 2,99%	TASA POSITIVIDAD: 2,99%	TASA POSITIVIDAD: 7,32%	TASA POSITIVIDAD: 7,32%	TASA POSITIVIDAD: 7,32%
567	13	2	381	6	0	0	0	1

BÚSQUEDA ACTIVA DE CASOS SOSPECHOSOS | PLAN DETECTAR (en conjunto con Macrobis)

BARRIOS POPULARES							
BARRIO C	BARRIO F + H	BARRIO J + M	BARRIO N	BARRIO O	CARRILLO	MONTE ALBA	
5.935	18.407	14.930	6.992	7.775	3.585	960	
2.259	4.997	4.653	2.683	3.015	1.204	257	

OTROS BARRIOS							
AGUSTÍN	ALBERDI	LAUREA	CONCEPCIÓN	BARRIO 13	BARRIO 15	RETIRO	
7.538	5.479	3.159	4.369	4.317	7.774	5.750	
1.563	933	721	720	654	833	942	

OTROS BARRIOS							
FRANCO	ELIZABETH	RODRÍGUEZ	CHACABERTO	FRANCO (SANCHEZ)	BOCA	MILITARI	
4.070	2.787	2.148	1.837	224	235	1.480	
421	507	437	444	126	86	337	

OTROS BARRIOS							
FRANCO	BOCCA	SAN ISIDRO	CHACABERTO	LAUREA	FRANCO (SANCHEZ)	LAUREA	LAUREA
3.150	3.876	4.566	3.274	5.235	2.010	1.733	
437	314	522	647	667	282	145	

OTROS BARRIOS							
BOCCA	BOCCA	BOCCA	BOCCA	BOCCA	BOCCA	BOCCA	BOCCA
5.077	29	67	213	242	496	889	2.265
428	8	42	48	19	201	93	217

*Reservados los derechos de uso de la información sanitaria en Argentina (OIA)