



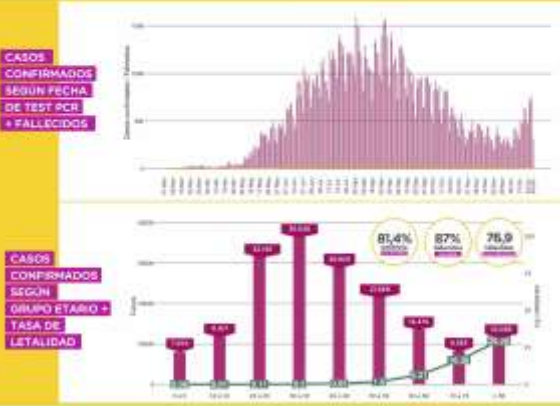
## COVID-19 PARTE DIARIO DE SITUACIÓN SANITARIA

# 28

### DICIEMBRE

CANTIDAD DE CASOS RESIDENTES	positivos	negativos	faltantes	3,42% Letalidad
	ACUMULADO	ACUMULADO	ACUMULADO	
	171.097	145.639	5.850	
	REPORTADOS DEL DIA	REPORTADOS DEL DIA	REPORTADOS DEL DIA	
	872	602	21	

CANTIDAD DE CASOS NO RESIDENTES	positivos	negativos	faltantes
	ACUMULADO	ACUMULADO	ACUMULADO
	129.747	115.730	1.828
	REPORTADOS DEL DIA	REPORTADOS DEL DIA	REPORTADOS DEL DIA
	476	372	8



### PERSONAS TESTEADAS CON PCR

positivos	negativos
959.913	569.191
31,4%	30,6%
10.072	6.478
13,4%	10%

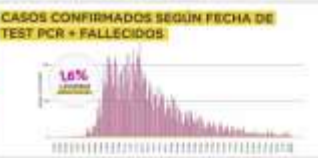
**10,8** TASA DE POSITIVIDAD

### CAMAS OCUPADAS EN EL SIST. DE SALUD PÚBLICO

GRAVES	MODERADAS	LEVES
100	198	182
450	1.500	5.000
22,2%	13,2%	3,6%

### BARRIOS POPULARES

positivos	negativos	faltantes
17.694	16.502	283
REPORTADOS DEL DIA	REPORTADOS DEL DIA	REPORTADOS DEL DIA
15	10	0



### PERSONAL ESENCIAL

CENTROS DE SALUD			SEÑALADOS			AGENTES DE SEGURIDAD Y TRABAJO		
19 positivos	19 positivos	19 positivos	19 positivos	19 positivos	19 positivos	19 positivos	19 positivos	19 positivos
434.751	10.510	3.301	111.682	2.949	1.710	146.359	10.275	1.789
243	8	0	0	0	0	94	10	0

### BÚSQUEDA ACTIVA DE CASOS SOSPECHOSOS | PLAN DETECTAR (en conjunto con Nación)

### BARRIOS POPULARES

BARRIO Y	BARRIO 1 (N)	BARRIO 2 (N)	BARRIO 3 (N)	BARRIO 4 (N)	BARRIO 5 (N)	CAPITAL (N)	DOSSIER MEDIO
📍	6.811	25.339	17.778	7.776	7.817	4.488	960
📍	2.332	5.316	4.826	2.783	3.018	1.240	257

### OTROS BARRIOS

BARRIO	FLOR	LAUREL	CONSTITUCION	ARRAVAL	LAUREL	REBORDA
📍	12.038	9.478	5.292	6.930	6.589	11.483
📍	1.835	1.206	822	831	777	1.021

BARRIO	ELIZABETH	ROSALES	ROSALES	CHACABERTO	FRANCA (CARABOBO)	ELIZABETH	ELIZABETH
📍	6.607	3.403	3.957	3.065	227	329	3.313
📍	513	542	520	509	128	86	443

BARRIO	FRANCA	FRANCA	FRANCA	FRANCA	FRANCA	FRANCA	FRANCA
📍	5.503	6.520	8.133	6.817	10.085	2.730	3.870
📍	568	423	638	856	936	294	224

BARRIO	FRANCA	FRANCA	FRANCA	FRANCA	FRANCA	FRANCA	FRANCA
📍	8.038	31	191	213	242	2.271	1.069
📍	555	8	42	48	19	263	94



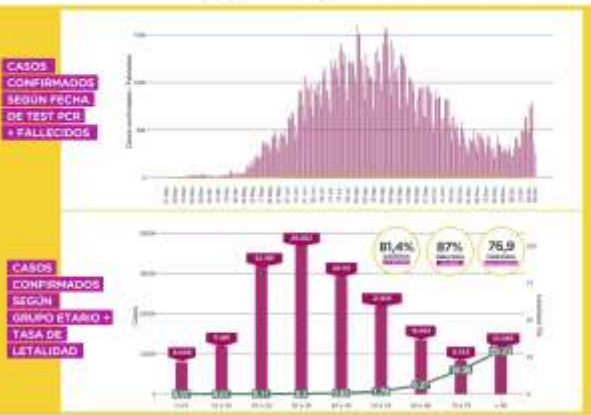
**COVID-19 PARTE DIARIO DE SITUACIÓN SANITARIA**

**29**

**DICIEMBRE**

CANTIDAD DE CASOS RESIDENTES	positivos	recuperados	defunciones	3,4% Letalidad
	ACUMULADO	ACUMULADO	ACUMULADO	
	172.151	146.255	5.861	
	REPORTADOS DEL DIA	REPORTADOS DEL DIA	REPORTADOS DEL DIA	
	1.048	629	11	

CANTIDAD DE CASOS NO RESIDENTES	positivos	recuperados	defunciones
	ACUMULADO	ACUMULADO	ACUMULADO
	130.300	116.023	1.828
	REPORTADOS DEL DIA	REPORTADOS DEL DIA	REPORTADOS DEL DIA
	562	295	0



PERSONAS TESTEADAS CON PCR	CAMAS OCUPADAS EN EL SIST. DE SALUD PÚBLICO														
<table border="1"> <tr><th>positivos</th></tr> <tr><td>970.700 (31,2%)</td></tr> <tr><th>negativos</th></tr> <tr><td>576.222 (30,4%)</td></tr> <tr><th>sin resultado</th></tr> <tr><td>10.771 (14,9%)</td></tr> <tr><th>sin testear</th></tr> <tr><td>6.981 (9,5%)</td></tr> </table>	positivos	970.700 (31,2%)	negativos	576.222 (30,4%)	sin resultado	10.771 (14,9%)	sin testear	6.981 (9,5%)	<table border="1"> <tr><th>GRAVES</th></tr> <tr><td>103 (22,8%)</td></tr> <tr><th>MODERADOS</th></tr> <tr><td>209 (15,9%)</td></tr> <tr><th>LEVES</th></tr> <tr><td>232 (4,6%)</td></tr> </table>	GRAVES	103 (22,8%)	MODERADOS	209 (15,9%)	LEVES	232 (4,6%)
positivos															
970.700 (31,2%)															
negativos															
576.222 (30,4%)															
sin resultado															
10.771 (14,9%)															
sin testear															
6.981 (9,5%)															
GRAVES															
103 (22,8%)															
MODERADOS															
209 (15,9%)															
LEVES															
232 (4,6%)															

BARRIOS POPULARES	CASOS CONFIRMADOS SEGUN FECHA DE TEST PCR + FALLECIDOS				
<table border="1"> <tr><th>total</th></tr> <tr><td>17.707</td></tr> <tr><th>reportados del dia</th></tr> <tr><td>13</td></tr> </table>	total	17.707	reportados del dia	13	
total					
17.707					
reportados del dia					
13					

PERSONAL ESENCIAL		
<b>CENTROS DE SALUD</b>	<b>SEÑALADOS</b>	<b>AGENTES DE SEGURIDAD Y TRÁFICO</b>
18 reportados / 18 positivos / 435.012 reportados del dia / 261 ocupados	18 reportados / 18 positivos / 111.082 reportados del dia / 0 ocupados	18 reportados / 18 positivos / 146.462 reportados del dia / 93 ocupados
10.515 / 3.301	2.949 / 1.710	10.280 / 1.709

**BÚSQUEDA ACTIVA DE CASOS SOSPECHOSOS | PLAN DETECTAR (en conjunto con Macrobis)**

BARRIOS POPULARES							
BARRIO 1	BARRIO 1 + H	BARRIO 2 + H	BARRIO 3	BARRIO 4	BARRIO 5	BARRIO 6	BARRIO 7
6.835	25.601	17.972	7.847	7.817	4.503	960	
2.333	5.335	4.853	2.802	3.020	1.241	257	
OTROS BARRIOS							
BARCELONA	EL DORADO	LA REJA	COMPLEJO 23	BARCELONA	EL DORADO	REJO	REJO 2
12.189	9.580	5.404	7.011	6.619	11.567	10.566	
1.845	1.218	823	837	780	1.026	1.300	
REJO 1	EL DORADO	REJO 2	CHACABERTO	FRANCA (DANUBIO)	REJO 3	MILITARI	MILITARI 2
6.679	3.417	4.030	3.097	227	336	3.319	
515	542	527	509	128	86	443	
BARCELONA	REJO 1	EL DORADO	CHACABERTO	FRANCA	REJO 2	REJO 3	REJO 4
5.584	6.618	8.276	6.938	10.375	2.733	3.969	
568	434	644	858	947	294	229	
REJO 1	REJO 2	REJO 3	REJO 4	REJO 5	REJO 6	REJO 7	REJO 8
8.137	31	191	213	242	2.379	1.074	3.728
555	8	42	48	19	274	94	253



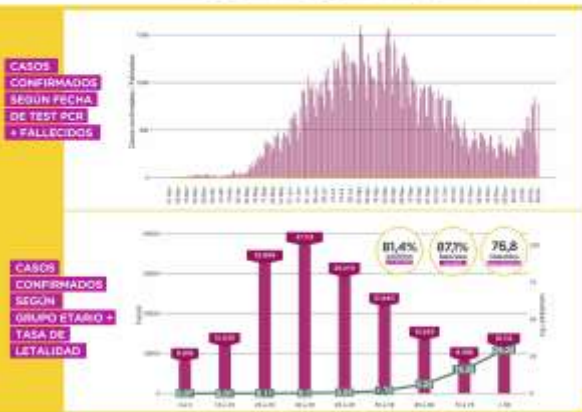
## COVID-19 PARTE DIARIO DE SITUACIÓN SANITARIA

# 30

DICIEMBRE

CANTIDAD DE CASOS RESIDENTES	positivos	recuperados	defunciones	3,4% Letalidad
	ACUMULADO	ACUMULADO	ACUMULADO	
	173.212	146.766	5.876	
	REPORTADOS DEL DIA	REPORTADOS DEL DIA	REPORTADOS DEL DIA	
	1.060	535	15	

CANTIDAD DE CASOS NO RESIDENTES	positivos	recuperados	defunciones
	ACUMULADO	ACUMULADO	ACUMULADO
	130.923	116.253	1.830
	REPORTADOS DEL DIA	REPORTADOS DEL DIA	REPORTADOS DEL DIA
	628	236	2



PERSONAS TESTEADAS CON PCR		CAMAS OCUPADAS EN EL SIST. DE SALUD PÚBLICO		
positivos	300000	GRAVES	MODERADAS	LEVES
980.929	31,7%	105	207	242
582.737	30,2%	450	1.500	5.000
10.212	16,5%	23,3% ocupadas	13,8% ocupadas	4,8% ocupadas
6.475	13,6%			

BARRIOS POPULARES			CASOS CONFIRMADOS SEGUN FECHA DE TEST PCR + FALLECIDOS
total	positivos	fallecidos	
17.717	16.518	284	
REPORTADOS DEL DIA	REPORTADOS DEL DIA	REPORTADOS DEL DIA	
10	5	1	

PERSONAL ESENCIAL								
CENTROS DE SALUD			SEÑALADOS			AGENTES DE SEGURIDAD Y TIRABOTE		
19 positivos	19 positivos	19 positivos	19 positivos	19 positivos	19 positivos	19 positivos	19 positivos	19 positivos
435.247	10.516	3.302	111.082	2.949	1.710	146.465	10.280	1.799
REPORTADOS DEL DIA	REPORTADOS DEL DIA	REPORTADOS DEL DIA	REPORTADOS DEL DIA	REPORTADOS DEL DIA	REPORTADOS DEL DIA	REPORTADOS DEL DIA	REPORTADOS DEL DIA	REPORTADOS DEL DIA
235	1	1	0	0	0	3	5	0

### BÚSQUEDA ACTIVA DE CASOS SOSPECHOSOS | PLAN DETECTAR (en conjunto con Macrobis)

BARRIOS POPULARES							
BARCELONA	BARRO PINTADO	BARRO PINTADO	BARRO PINTADO	BARRO PINTADO	CARRELLA	CONDOR	CONDOR
6.860	25.797	18.096	7.923	7.817	4.555	960	
2.333	5.347	4.861	2.821	3.020	1.243	257	

OTROS BARRIOS							
BOCA	EL CABALLITO	LA REJA	CONCEPCIÓN	BARCELONA	EL CONDOR	CONDOR	CONDOR
12.315	9.672	5.476	7.085	6.659	11.651	10.671	
1.854	1.224	830	838	785	1.028	1.310	

OTROS BARRIOS							
CONDOR	CONDOR	CONDOR	CONDOR	CONDOR	CONDOR	CONDOR	CONDOR
6.773	3.441	4.105	3.136	227	336	3.323	
518	542	529	511	128	86	443	

OTROS BARRIOS							
CONDOR	CONDOR	CONDOR	CONDOR	CONDOR	CONDOR	CONDOR	CONDOR
5.697	6.738	8.447	7.042	10.600	2.733	4.064	
573	448	647	859	959	294	232	

OTROS BARRIOS							
CONDOR	CONDOR	CONDOR	CONDOR	CONDOR	CONDOR	CONDOR	CONDOR
8.270	31	191	213	242	2.491	1.075	3.755
555	8	42	48	19	275	94	254



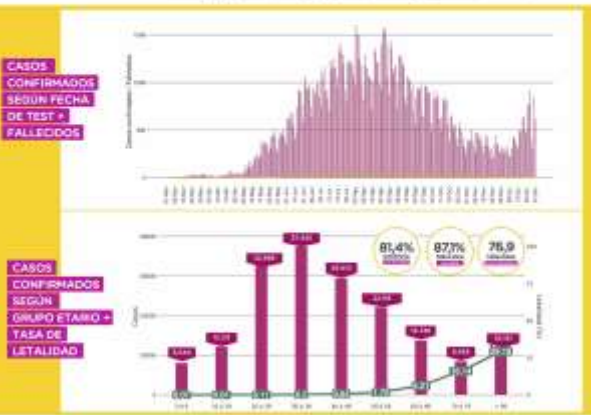
**COVID-19 PARTE DIARIO DE SITUACIÓN SANITARIA**

**31**

**DICIEMBRE**

CANTIDAD DE CASOS RESIDENTES	positivos	recuperados	fallecidos	3,3% Letalidad
	ACUMULADO	ACUMULADO	ACUMULADO	
	174.619	147.468	5.883	
	REPORTADOS EN LA	REPORTADOS EN LA	REPORTADOS EN LA	
	1.405	724	7	

CANTIDAD DE CASOS NO RESIDENTES	positivos	recuperados	fallecidos
	ACUMULADO	ACUMULADO	ACUMULADO
	131.657	116.699	1.833
	REPORTADOS EN LA	REPORTADOS EN LA	REPORTADOS EN LA
	741	452	3



PERSONAS TESTEADAS		CAMAS OCUPADAS EN EL SIST. DE SALUD PÚBLICO		
positivos	negativos	GRAVES	MODERADOS	LEVES
992.485	30,9%	103	222	262
590.393	30,7%	450	1.500	5.000
11.548	18,8%	22,8%	14,8%	5,2%
7.637	18,4%			

BARRIOS POPULARES			CASOS CONFIRMADOS SEGUN FECHA DE TEST + FALLECIDOS
positivos	recuperados	fallecidos	
17.740	16.530	285	5,61%
23	12	1	

PERSONAL ESENCIAL								
CENTROS DE SALUD			SERVIDORES			AGENTES DE SEGURIDAD Y TRÁNSITO		
TRABAJADORES	TRABAJADORES POSITIVOS	PCR POSITIVOS	TRABAJADORES	TRABAJADORES POSITIVOS	PCR POSITIVOS	TRABAJADORES	TRABAJADORES POSITIVOS	PCR POSITIVOS
435.247	10.516	3.302	111.682	2.549	1.710	146.465	10.280	1.789
0	0	0	0	0	0	0	0	0

**BÚSQUEDA ACTIVA DE CASOS SOSPECHOSOS | PLAN DETECTAR** (en conjunto con Macorri)

BARRIOS POPULARES							
BARRIO P	BARRIO T 1a E	BARRIO T 2a E	BARRIO P	BARRIO P	CAMPESIN	DOSSIN MADO	
6.874	25.949	18.150	7.955	7.817	4.574	960	
2.336	5.366	4.873	2.838	3.020	1.253	257	

OTROS BARRIOS							
BOGOTÓ	FLORIS	LAUREA	CONSTITUCION	ARRAVAL	LAUREA	REBORDA	
12.407	9.721	5.510	7.132	6.679	11.705	10.718	
1.882	1.231	835	840	787	1.030	1.323	

OTROS BARRIOS							
PIRENE	ELIZAB	RODRIG	CHACAB	PRESA CARABOBO	ELIZAB	MILICIALES	
6.852	3.448	4.127	3.164	227	341	3.335	
520	542	535	511	128	86	443	

OTROS BARRIOS							
ARRAVAL	PIRENE	SAN TELAR	CONSTITUCION	LAUREA	PRESA CARABOBO	ELIZAB	LAUREA
5.743	6.789	8.499	7.043	10.675	2.736	4.118	
579	452	663	871	985	294	234	

OTROS BARRIOS							
BOGOTÓ	COGOLAN	ELIZAB	ELIZAB	ELIZAB	BOGOTÓ	PRESA CARABOBO	LAUREA
8.357	31	191	213	242	2.539	1.076	3.758
557	8	42	48	19	284	94	254



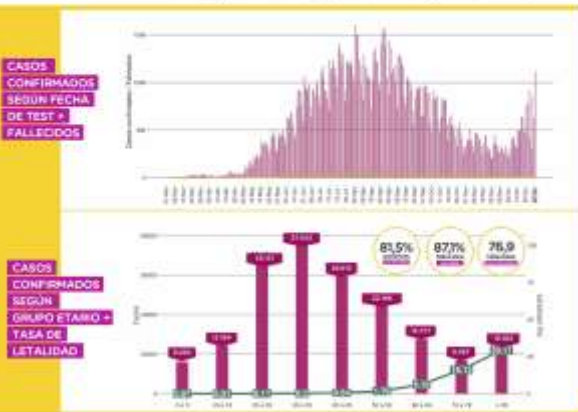
**COVID-19 PARTE DIARIO DE SITUACIÓN SANITARIA**

**1**

**ENERO**

CANTIDAD DE CASOS RESIDENTES	positivos	recuperados	fallecidos	3,36% Letalidad
	ACUMULADO	ACUMULADO	ACUMULADO	
	175.171	148.163	5.888	
	REPORTADOS DEL DÍA	REPORTADOS DEL DÍA	REPORTADOS DEL DÍA	
	550	706	5	

CANTIDAD DE CASOS NO RESIDENTES	positivos	recuperados	fallecidos
	ACUMULADO	ACUMULADO	ACUMULADO
	131.966	117.090	1.834
	REPORTADOS DEL DÍA	REPORTADOS DEL DÍA	REPORTADOS DEL DÍA
	311	398	1



**PERSONAS TESTEADAS**

POSITIVOS	NEGATIVOS
996.998	30,8%
593.481	30%
4.511	19,3%
3.073	12,7%

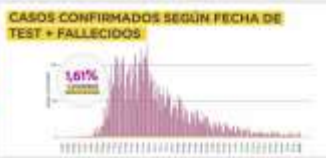
12,1% de personas testeadas son positivas

**CAMAS OCUPADAS EN EL SIST. DE SALUD PÚBLICO**

GRAVES	MODERADOS	LEVES
103	209	232
450	1.500	5.000
22,8%	13,9%	4,6%

**BARRIOS POPULARES**

positivos	recuperados	fallecidos
17.745	16.545	285
REPORTADOS DEL DÍA	REPORTADOS DEL DÍA	REPORTADOS DEL DÍA
5	15	0



**PERSONAL ESENCIAL**

CENTROS DE SALUD			SERVIDORES			AGENTES DE SEGURIDAD Y TRÁNSITO		
TRabajadores	TRabajadores	TRabajadores	TRabajadores	TRabajadores	TRabajadores	TRabajadores	TRabajadores	TRabajadores
435.248	10.516	3.302	111.682	2.549	1.711	146.465	10.280	1.789
1	0	0	0	0	1	0	0	0

**BÚSQUEDA ACTIVA DE CASOS SOSPECHOSOS | PLAN DETECTAR** (en conjunto con Macrobis)

**BARRIOS POPULARES**

BARRIO P	BARRIO T 1a E	BARRIO T 2a E	BARRIO P	BARRIO P	CAMPESIN	DOSSIN MADO
6.874	25.949	18.150	7.955	7.817	4.574	960
2.340	5.383	4.874	2.839	3.020	1.253	257

**OTROS BARRIOS**

BOGOTERO	FLORIS	LAUREA	CONSTITUCION	ARRAVAL	LAUREA	REBORDA
12.407	9.721	5.510	7.132	6.679	11.705	10.718
1.880	1.239	841	841	789	1.040	1.329

FRANCO	ELIZAB	FRANCO	CHACAB	FRANCO	FRANCO	FRANCO
6.852	3.448	4.127	3.164	227	341	3.335
523	543	544	511	128	86	443

FRANCO	FRANCO	FRANCO	FRANCO	FRANCO	FRANCO	FRANCO
5.743	6.789	8.499	7.043	10.675	2.736	4.118
591	448	671	880	1.010	294	236

FRANCO	FRANCO	FRANCO	FRANCO	FRANCO	FRANCO	FRANCO
8.357	31	191	213	242	2.539	1.076
570	8	42	48	19	291	94



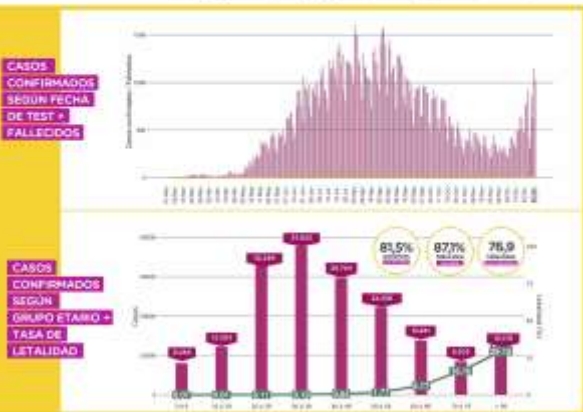
**COVID-19 PARTE DIARIO DE SITUACIÓN SANITARIA**

**2**

**ENERO**

CANTIDAD DE CASOS RESIDENTES	positivos	recuperados	fallecidos	3,36% Letalidad
	ACUMULADO	ACUMULADO	ACUMULADO	
	175.698	148.849	5.903	
	525	707	15	

CANTIDAD DE CASOS NO RESIDENTES	positivos	recuperados	fallecidos
	ACUMULADO	ACUMULADO	ACUMULADO
	132.328	117.552	1.834
	367	472	0



**PERSONAS TESTEADAS**

POSITIVOS	TASA DE POSITIVIDAD
1.002.410	30,8%
596.905	25,9%
5.409	16,5%
3.462	15,2%

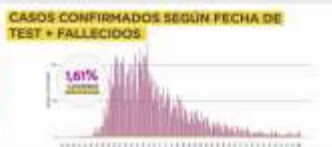
**12,3** personas testeadas por día

**CAMAS OCUPADAS EN EL SIST. DE SALUD PÚBLICO**

GRAVES	MODERADOS	LEVES
113	212	105
450 camas de camas ocupadas	1.500 camas de camas ocupadas	5.000 camas de camas ocupadas
25,1% ocupadas	14,1% ocupadas	2,1% ocupadas

**BARRIOS POPULARES**

positivos	recuperados	fallecidos
17.750	16.549	285
5	4	0



**PERSONAL ESENCIAL**

CENTROS DE SALUD	OPERARIOS	AGENTES DE SEGURIDAD Y TRÁNSITO
435.248	111.682	146.465
10.516	2.549	10.280
3.302	1.711	1.789
0	0	0

**BÚSQUEDA ACTIVA DE CASOS SOSPECHOSOS | PLAN DETECTAR** (en conjunto con Macrobic)

**BARRIOS POPULARES**

BARRIO 1	BARRIO 1 + 2	BARRIO 1 + 3	BARRIO 1 + 4	BARRIO 1 + 5	CAPITAL	DOSSIER NEGRO
6.874	26.140	18.198	7.955	7.817	4.574	960
2.344	5.386	4.878	2.846	3.020	1.255	257

**OTROS BARRIOS**

BOCA	FLOR	LAUREL	CONSTITUCION	ARRAVAL	LA PLAZA	RETIRO
12.507	9.964	5.554	7.132	6.679	11.783	10.814
1.886	1.244	846	846	792	1.041	1.335

RETIRO	SAJES	RETIRO	CHACABERTO	PRESA (DARLAW)	RETIRO	MILITARIAS
6.852	3.448	4.127	3.210	227	341	3.335
526	543	545	512	128	86	443

ARRAVAL	RETIRO	SAJES	CHACABERTO	LAUREL	PRESA (DARLAW)	LAUREL
5.743	6.875	8.558	7.142	10.781	2.736	4.200
596	455	678	880	1016	294	238

BOCA	DOSSIER NEGRO	LAUREL	LAUREL	RETIRO	RETIRO	PRESA (DARLAW)	RETIRO
8.357	31	191	213	242	2.658	1.076	3.758
574	8	42	48	19	298	94	259



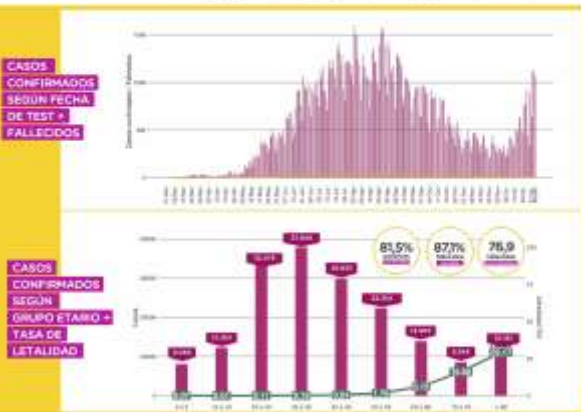
**COVID-19 PARTE DIARIO DE SITUACIÓN SANITARIA**

**3**

**ENERO**

CANTIDAD DE CASOS RESIDENTES	positivos	recuperados	fallecidos	3,35% Letalidad
	ACUMULADO	ACUMULADO	ACUMULADO	
	176.522	149.577	5.905	
	REPORTADOS DEL DIA	REPORTADOS DEL DIA	REPORTADOS DEL DIA	
	824	735	2	

CANTIDAD DE CASOS NO RESIDENTES	positivos	recuperados	fallecidos
	ACUMULADO	ACUMULADO	ACUMULADO
	132.683	117.919	1.836
	REPORTADOS DEL DIA	REPORTADOS DEL DIA	REPORTADOS DEL DIA
	358	368	2



PERSONAS TESTEADAS		CAMAS OCUPADAS EN EL SIST. DE SALUD PÚBLICO		
positivos	negativos	GRAVES	MODERADOS	LEVES
1.008.473	30,7%	100	202	134
400.891	25,9%	450	1.500	5.000
6.056	19,5%	22,2%	13,4%	2,6%
3.594	20,7%			

BARRIOS POPULARES			CASOS CONFIRMADOS SEGUN FECHA DE TEST + FALLECIDOS
positivos	recuperados	fallecidos	
17.760	16.556	285	1,6%
10	7	0	

PERSONAL ESENCIAL								
CENTROS DE SALUD			SERVIDORES			AGENTES DE SEGURIDAD Y TRÁNSITO		
TRabajados	TRabajados	TRabajados	TRabajados	TRabajados	TRabajados	TRabajados	TRabajados	TRabajados
435.256	10.516	3.302	111.682	2.549	1.711	146.465	10.280	1.789
8	0	0	0	0	0	0	0	0

**BÚSQUEDA ACTIVA DE CASOS SOSPECHOSOS | PLAN DETECTAR** (en conjunto con Macrob)

BARRIOS POPULARES							
BARRIO P	BARRIO T14	BARRIO T15	BARRIO P	BARRIO P	CAMPESIN	DOSSIN MARI	
6.874	26.266	18.237	7.955	7.817	4.574	960	
2.344	5.414	4.886	2.846	3.020	1.255	257	

OTROS BARRIOS							
ALBERDI	ELBER	LAUREA	CONSTITUCION	ARRILS	LAUREA	ELBER	
12.601	10.066	5.595	7.132	6.679	11.875	10.911	
1.895	1.261	848	846	792	1.051	1.338	

OTROS BARRIOS							
REYES	ELBER	REYES	CHACABERTO	PRESA (CAMPESIN)	ELBER	MILITARI	
6.852	3.448	4.127	3.240	227	341	3.335	
526	543	545	516	128	86	443	

OTROS BARRIOS							
ARRILS	REYES	ELBER	CHACABERTO	ELBER	PRESA (CAMPESIN)	ELBER	
5.743	6.881	8.616	7.222	10.825	2.736	4.260	
596	455	680	887	1041	294	238	

OTROS BARRIOS							
REYES	ELBER	MILITARI	MILITARI	REYES	REYES	PRESA (CAMPESIN)	ELBER
8.357	31	191	213	242	2.778	1.076	3.758
574	8	42	48	19	307	94	259