



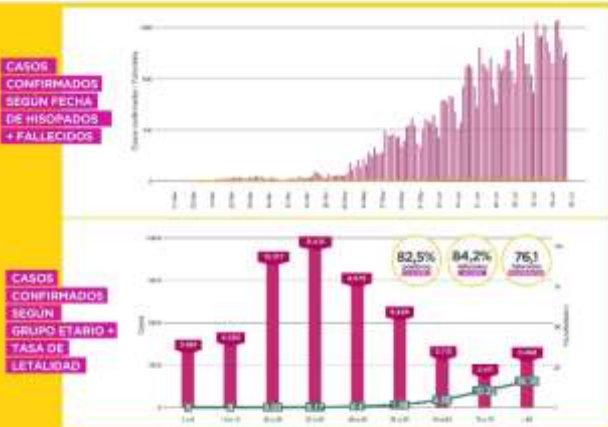
COVID-19 PARTE DIARIO DE SITUACIÓN SANITARIA

27

JULIO

CANTIDAD DE CASOS RESIDENTES	positivos	altas	fallecidos	2,09% Letalidad CAS
	ACUMULADO	ACUMULADO	ACUMULADO	
	54.949	19.600	1.150	
	REPORTADOS DEL DÍA	REPORTADOS DEL DÍA	REPORTADOS DEL DÍA	
	1.063	370	55	

CANTIDAD DE CASOS NO RESIDENTES	positivos	altas	fallecidos
	ACUMULADO	ACUMULADO	ACUMULADO
	23.986	3.293	279
	REPORTADOS DEL DÍA	REPORTADOS DEL DÍA	REPORTADOS DEL DÍA
	835	109	19



PERSONAS HISOPADAS

TOTAL	POSITIVOS	TASA DE POSITIVIDAD (%)
213.976	39,1%	5,7
142.352	40,9%	
3.666	51,8%	
2.155	49,8%	

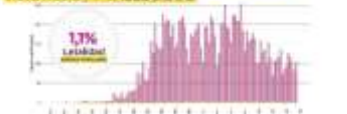
CAMAS OCUPADAS EN EL SIST. DE SALUD PÚBLICO

GRAVES	MODERADOS	LEVES
275	801	3.141
450	1.500	5.000
61,1%	53,4%	62,8%

BARRIOS POPULARES

POSITIVOS	ALTAS	FALLECIDOS
12.799	8.338	136
62	58	4

CASOS CONFIRMADOS SEGUN FECHA DE HISOPADOS + FALLECIDOS



PERSONAL ESENCIAL

CENTROS DE SALUD			GERIÁTRICOS			AGENTES DE SEGURIDAD Y TRÁNSITO		
TU positivos	PCU positivos	PCU negativos	TU positivos	PCU positivos	PCU negativos	TU positivos	PCU positivos	PCU negativos
152.084	3.156	1.012	29.706	933	603	32.328	1.564	264
3.261	95	31	739	28	20	1.734	129	0

BÚSQUEDA ACTIVA DE CASOS SOSPECHOSOS | PLAN DETECTAR (en conjunto con Nación)

BARRIOS POPULARES							
BARRIO 15	BARRIO 15-N	BARRIO 15-M	BARRIO 15-E	BARRIO 15-O	CABELLI	MONTECORDERO	
4.049	5.990	8.234	3.763	4.400	1.630	572	
1.895	2.495	2.715	1.545	1.803	696	160	

OTROS BARRIOS							
SALGUEIRA	FLORIS	LA BOCA	CONSTITUCIÓN	SABERCA	ALMAGRO	VALERIO	
1.223	592	536	656	455	727	514	
637	295	250	200	282	284	195	

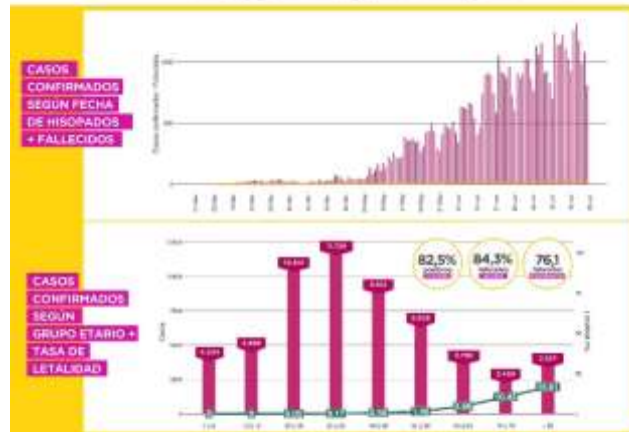
POPESA	RELUZIT	ANTINAR	CHACABETA	PARRAL CHACABUCO	BOSCH	SAN CRISTÓBAL	
275	393	276	281	162	46	159	
99	189	129	170	74	19	104	

HIPÓDROMO	RECALZETA	SAN TELMO	CABALLITO	LUJÁN	PARRAL APLICARDEA	VILLA ORTIZ	
244	100	355	291	166	140	10	
105	44	90	139	112	51	PENDIENTE	



COVID-19 PARTE DIARIO DE SITUACIÓN SANITARIA **28 JULIO**

CANTIDAD DE CASOS	positivos	altas	fallecidos	2,13% Letalidad
	ACUMULADO	ACUMULADO	ACUMULADO	
RESIDENTES	56.202	20.008	1.196	
	1.184	393	45	
NO RESIDENTES	24.871	3.400	284	
	966	134	10	



PERSONAS HISOPADAS		CAMAS OCUPADAS EN EL SIST. DE SALUD PÚBLICO		
5,5 TASA DE POSITIVIDAD	total	GRAVES	MODERADOS	LEVES
	positivos	266	740	3.053
	218.634	450	1.500	5.000
	145.144	59,1% OCCUPADAS	49,3% OCCUPADAS	67% OCCUPADAS
	4.668			
	2.633			

BARRIOS POPULARES			CASOS CONFIRMADOS SEGUN FECHA DE HISOPADOS + FALLECIDOS	
positivos	altas	fallecidos	1,1% Letalidad	
12.894	8.427	140		
95	89	4		

PERSONAL ESENCIAL								
CENTROS DE SALUD			GERIÁTRICOS			AGENTES DE SEGURIDAD Y TRÁNSITO		
TS	TS positivos	PCR positivos	TS	TS positivos	PCR positivos	TS	TS positivos	PCR positivos
155.372	3.261	1.056	30.422	970	619	33.581	1.860	267
3.288	105	44	716	37	16	3.253	276	3

BÚSQUEDA ACTIVA DE CASOS SOSPECHOSOS | PLAN DETECTAR (en conjunto con Nación)

BARRIOS POPULARES							
BARRIO 15	BARRIO 15-N	BARRIO 15-S	BARRIO 15-E	BARRIO 15-O	CABALLITO	CONCORDIA	
4.067	6.107	8.347	3.829	4.459	1.648	593	
1.897	2.529	2.737	1.574	1.830	700	163	
OTROS BARRIOS							
SALGUEIRA	FLORIS	LARCA	CONSTITUCIÓN	SABERCA	ALMAGRE	VALERIO	
1.264	606	628	661	465	727	517	
646	296	250	205	282	284	200	
POPESA	REZUMI	ANTONIA	CHACABETA	PARRAL CHACABUQUE	BOSCH	SAN CRISTÓBAL	
282	401	286	353	162	46	161	
101	195	135	173	74	19	106	
HIPÓDROMO	RECALZETA	SANTO TOMÁS	CABALLITO	LUJÁN	PARRAL APLICAMAR	VILLA ORTIZ	
247	100	365	291	166	140	54	
108	44	93	140	121	52	4	

Resultados reportados en el Sistema Integrado de Información Sanitaria Argentino (SISA)

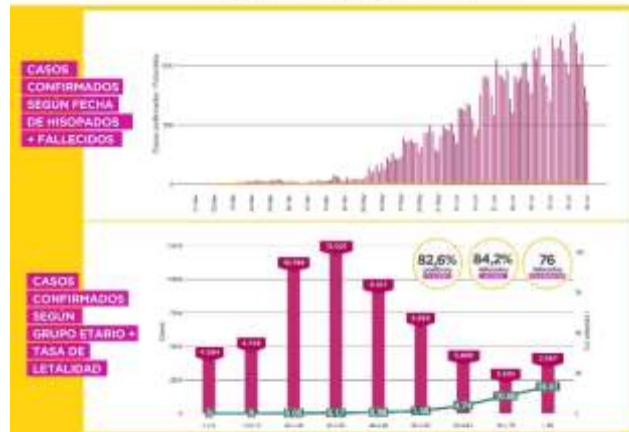




COVID-19 PARTE DIARIO DE SITUACIÓN SANITARIA **29 JULIO**

CANTIDAD DE CASOS RESIDENTES	positivos	altas	fallecidos	2,14% Letalidad CBA
	ACUMULADO REPORTADOS DEL DÍA	ACUMULADO REPORTADOS DEL DÍA	ACUMULADO REPORTADOS DEL DÍA	
	57.420	20.530	1.226	
	1.097	465	31	

CANTIDAD DE CASOS NO RESIDENTES	positivos	altas	fallecidos
	ACUMULADO REPORTADOS DEL DÍA	ACUMULADO REPORTADOS DEL DÍA	ACUMULADO REPORTADOS DEL DÍA
	25.752	3.543	297
	1.011	203	13



PERSONAS HISOPADAS

TOTAL	positivos	
	POSITIVO	NEGATIVO
223.141	39,5%	
148.054	4,1%	
4.512	46,7%	
2.610	42%	

5,5 personas hisopadas por cada caso confirmado

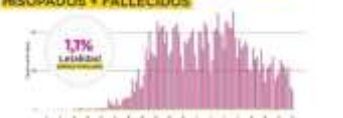
CAMAS OCUPADAS EN EL SIST. DE SALUD PÚBLICO

GRAVES	MODERADOS	LEVES
264	778	2.884
450	1.500	5.000
58,6% ocupadas	51,8% ocupadas	57,6% ocupadas

BARRIOS POPULARES

positivos	altas	fallecidos
REPORTADOS	REPORTADOS	REPORTADOS
13.042	8.547	142
148	120	2

CASOS CONFIRMADOS SEGUN FECHA DE HISOPADO + FALLECIDOS



PERSONAL ESENCIAL

CENTROS DE SALUD			GERIÁTRICOS			AGENTES DE SEGURIDAD Y TRÁNSITO		
TU positivos	PCU positivos	PCU negativos	TU positivos	PCU positivos	PCU negativos	TU positivos	TS positivos	PCU positivos
158.738	3.376	1.098	31.248	1.008	626	57.205	1.985	276
3.366	115	42	626	38	7	1.624	125	9

BÚSQUDA ACTIVA DE CASOS SOSPECHOSOS | PLAN DETECTAR (en conjunto con Nación)

BARRIOS POPULARES

BARRIO 15	BARRIO 15-N	BARRIO 15-S	BARRIO 15-E	BARRIO 15-O	CABALLITO	NOBOLIBOLIBO
4.093	6.228	8.471	3.923	4.528	1.692	597
1.907	2.577	2.786	1.596	1.856	707	167

OTROS BARRIOS

SALVEMEN	FLORIN	LA BOCA	CONSTITUCIÓN	BARBACENA	ALMAGRE	VALERIO
1.309	612	662	670	489	729	536
673	298	253	212	286	284	205

POPEÑA	REZUMI	ANTONIA	CHACABUTA	PARRAL CHACABUTICO	BOSCH	SAN CRISTOBAL
285	408	289	371	162	51	163
105	203	142	184	75	19	108

HAYDENSE	RECALZETA	SANTO TOMAS	CABALLITO	LUZERN	PARRAL APLICAMARSA	VILLA ORTIZAR
247	101	403	292	166	140	113
109	45	102	144	138	52	11

Resultados reportados en el Sistema Integrado de Información Sanitaria Argentino (SISA)



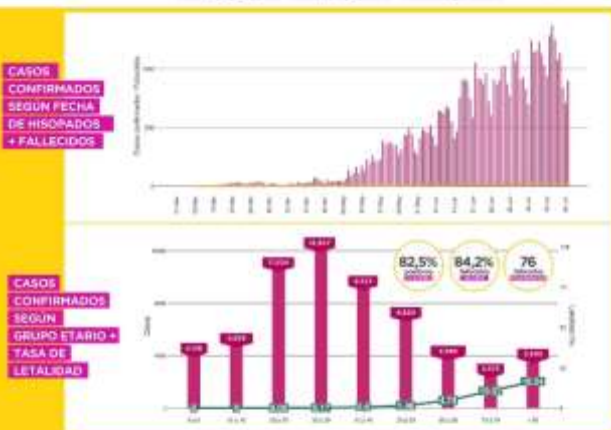


COVID-19 PARTE DIARIO DE SITUACIÓN SANITARIA

30

JULIO

CANTIDAD DE CASOS	positivos	altas	fallecidos	2,14% Letalidad CBA
	ACUMULADO	ACUMULADO	ACUMULADO	
RESIDENTES	58.708	20.879	1.256	
	REPORTADOS DEL DIA	REPORTADOS DEL DIA	REPORTADOS DEL DIA	
	1.254	335	31	
NO RESIDENTES	26.804	3.648	311	
	REPORTADOS DEL DIA	REPORTADOS DEL DIA	REPORTADOS DEL DIA	
	1.091	120	13	



PERSONAS HISOPADAS

	total	positivos
total	228.047	39,7%
total	150.855	41,2%
total	4.909	47,8%
total	2.754	45,5%

5,5 personas hisopadas por cada caso confirmado

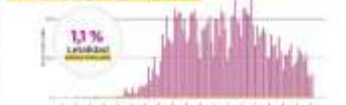
CAMAS OCUPADAS EN EL SIST. DE SALUD PÚBLICO

	GRAVES	MODERADOS	LEVES
total	266	770	3.069
total	450	1.500	5.000
ocupadas	59,1%	51,3%	61,3%

BARRIOS POPULARES

positivos	altas	fallecidos
13.158	8.616	146
REPORTADOS DEL DIA	REPORTADOS DEL DIA	REPORTADOS DEL DIA
116	69	4

CASOS CONFIRMADOS SEGUN FECHA DE HISOPADOS + FALLECIDOS



PERSONAL ESENCIAL

CENTROS DE SALUD			GERIÁTRICOS			AGENTES DE SEGURIDAD Y TRÁNSITO		
TU recibidos	TU positivos	PCR positivos	TU recibidos	TU positivos	PCR positivos	TU recibidos	TU positivos	PCR positivos
142.949	3.907	1.140	31.840	1.057	651	42.761	2.562	371
4.231	131	42	392	29	25	5.556	577	95

BÚSQUEDA ACTIVA DE CASOS SOSPECHOSOS | PLAN DETECTAR (en conjunto con Nación)

BARRIOS POPULARES

BARRIO	BARRIO 5-A	BARRIO 21-A	BARRIO 11	BARRIO 23	CABALLITO	NOVO OBLANDO
total	4.117	6.364	8.583	3.994	4.597	1.726
positivos	1.915	2.622	2.830	1.643	1.884	721

OTROS BARRIOS

BALVARENA	FLORIN	LA ROCK	ESMERALDAS	BARCELONA	ALMAZAR	INDEPENDENCIA	POMERITA
total	1.341	625	667	672	515	729	554
positivos	686	303	259	220	289	285	210
SOLARI	INDEFINIDA	CHACABUTA	PARRAL DE LOS ANDES	BIENOS AIRES	MAJAGUAYO	MARAZITI	
total	408	293	388	162	51	165	
positivos	209	148	191	75	19	109	
RECOLETA	SAN TELMO	CABALLITO	LAGUNA	FRANCO DE LA AVILA	VILLA ORTIZ	BOGOTÁ	
total	101	540	292	172	140	113	
positivos	46	109	145	138	53	18	

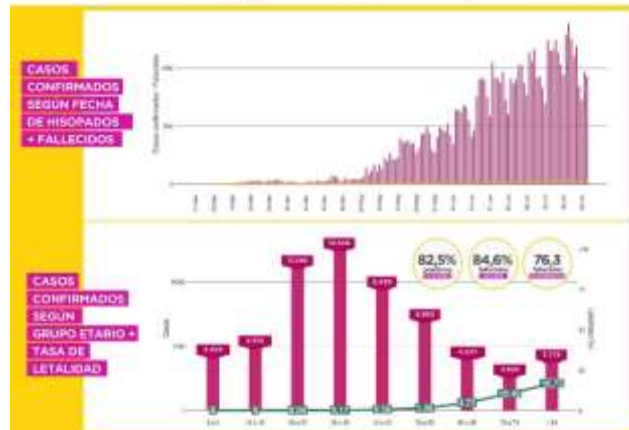
*Resultados reportados en el Sistema Integrado de Información Sanitaria Argentino (SISA)





COVID-19 PARTE DIARIO DE SITUACIÓN SANITARIA **31 JULIO**

CANTIDAD DE CASOS	positivos	altas	fallecidos	2,14% Letalidad <small>CAS</small>
	ACUMULADO	ACUMULADO	ACUMULADO	
RESIDENTES	59.845	21.308	1.283	
	REPORTADOS DEL DIA	REPORTADOS DEL DIA	REPORTADOS DEL DIA	
	1.127	432	27	
NO RESIDENTES	27.683	3.791	320	
	REPORTADOS DEL DIA	REPORTADOS DEL DIA	REPORTADOS DEL DIA	
	898	142	9	



PERSONAS HISOPADAS

	totales	positivos
RESIDENTES	232.827	39,8%
NO RESIDENTES	153.603	41,3%
TESTES REALIZADOS	4.788	42,3%
TESTES REALIZADOS	2.743	41,1%

5,5 CASOS POSITIVOS POR CADA 100 PERSONAS HISOPADAS

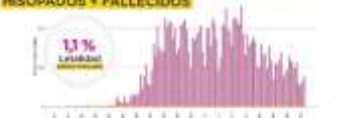
CAMAS OCUPADAS EN EL SIST. DE SALUD PÚBLICO

	GRAVES	MODERADOS	LEVES
CAMAS OCUPADAS	271	768	2.936
CAMAS DISPONIBLES	450	1.500	5.000
TASA DE OCUPACIÓN	60,2%	51,2%	58,7%

BARRIOS POPULARES

positivos	altas	fallecidos
13.276	8.704	146
REPORTADOS DEL DIA	REPORTADOS DEL DIA	REPORTADOS DEL DIA
118	88	0

CASOS CONFIRMADOS SEGUN FECHA DE HISOPADOS + FALLECIDOS



PERSONAL ESENCIAL

CENTROS DE SALUD			GERIÁTRICOS			AGENTES DE SEGURIDAD Y TRÁNSITO		
TU positivos	TU positivos	PCR positivos	TU positivos	TU positivos	PCR positivos	TU positivos	TU positivos	PCR positivos
147.374	3.660	1.178	32.699	1.065	673	46.355	2.861	424
4.425	153	38	859	28	22	3.594	299	53

BÚSQUEDA ACTIVA DE CASOS SOSPECHOSOS | PLAN DETECTAR (en conjunto con Nación)

BARRIOS POPULARES							
BARRIO 15	BARRIO 15-N	BARRIO 15-S	BARRIO 15-E	BARRIO 15-O	CABALLITO	NOBUENOSAIRES	
4.132	6.503	8.711	4.048	4.665	1.757	603	
1.923	2.654	2.869	1.670	726	726	169	
OTROS BARRIOS							
BALVARNER	FLORIN	LA ROCK	ESMERALDAS	BARVIA	ALMAZAR	INDEPENDENCIA	POMERIN
1.415	626	679	672	518	744	594	287
704	306	266	222	293	285	215	116
SOLARI	INDEFINIDA	CHACABUTA	PARRAL DE LOS ANDES	BIENESTAR	SAFARI	MAJAGUAY	MAJAGUAY
418	293	420	162	51	194	252	
216	154	193	77	20	109	116	
BOQUENON	SAITEL	CABALLITO	LAGUNA	FRANCO DE LA VILLA	VILLA ORTIZ	BOQUENON	
102	602	292	172	140	113	55	
46	118	147	142	56	18	2	

Resultados reportados en el Sistema Integrado de Información Sanitaria Argentino (SISA)



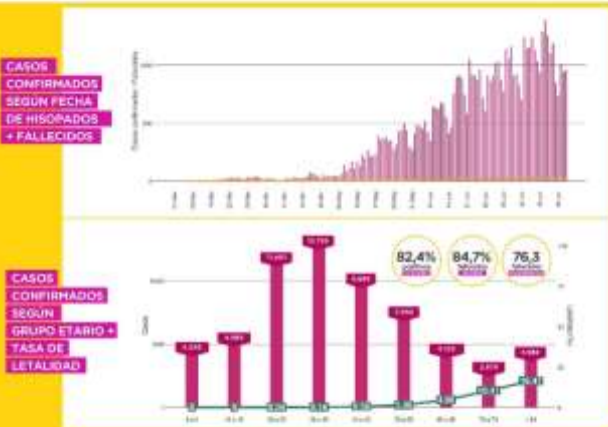


COVID-19 PARTE DIARIO DE SITUACIÓN SANITARIA

01

AGOSTO

CANTIDAD DE CASOS	positivos	altas	fallecidos	2,13% Letalidad CIB
	ACUMULADO	ACUMULADO	ACUMULADO	
RESIDENTES	60.817	21.620	1.296	
	REPORTADOS DEL DÍA	REPORTADOS DEL DÍA	REPORTADOS DEL DÍA	
	965	312	11	
NO RESIDENTES	28.526	3.878	324	
	REPORTADOS DEL DÍA	REPORTADOS DEL DÍA	REPORTADOS DEL DÍA	
	855	87	6	



PERSONAS HISOPADAS

	total	positivos
total	236.651	40%
total	155.948	41,4%
total	4.013	45,4%
total	2.318	41,6%

5,6
TASA DE POSITIVIDAD

CAMAS OCUPADAS EN EL SIST. DE SALUD PÚBLICO

	GRAVES	MODERADOS	LEVES
total	266	728	2.835
total	450	1.500	5.000
	59,1% OCCUPADAS	48,5% OCCUPADAS	56,7% OCCUPADAS

BARRIOS POPULARES

	positivos	altas	fallecidos
total	13.341	8.772	146
total	65	68	0

CASOS CONFIRMADOS SEGUN FECHA DE HISOPADOS + FALLECIDOS



PERSONAL ESENCIAL

CENTROS DE SALUD			GERIÁTRICOS			AGENTES DE SEGURIDAD Y TRÁNSITO		
TS	TS positivos	PCR positivos	TS	TS positivos	PCR positivos	TS	TS positivos	PCR positivos
148.551	3.696	1.208	33.136	1.089	690	47.525	2.978	456
1.177	36	30	457	24	17	1.170	117	32

BÚSQUEDA ACTIVA DE CASOS SOSPECHOSOS | PLAN DETECTAR (en conjunto con Nación)

BARRIOS POPULARES								
	BARRIO 14	BARRIO 15-14	BARRIO 15-14	BARRIO 15	BARRIO 15	CABALLITO	NOVO OBLINO	
total	4.150	6.588	8.805	4.100	4.725	1.779	612	
total	1.927	2.679	2.906	1.687	1.932	737	170	
OTROS BARRIOS								
	BALVARENA	FLORIN	LA ROCK	ESMERALDAS	BARCELONA	ALMAGRO	VALLEJO	POMPEYA
total	1.442	626	717	691	532	777	604	308
total	728	311	279	233	298	294	227	117
	SOLIS	INTERNAL	CHACABTA	PARRAL OMBRIBUS	BIROSO	MAJORIZAL	MARAZZINI	
total	427	296	428	166	52	194	252	
total	225	156	204	82	21	112	116	
	BOQUENON	SAITELHO	CABALLITO	LUGARE	PIVILE AVULAMETA	VILLA OBTIGAL	BOGIANO	
total	103	634	293	173	140	116	83	
total	46	132	147	150	56	18	16	

Resultados reportados en el Sistema Integrado de Información Sanitaria Argentino (SISA)



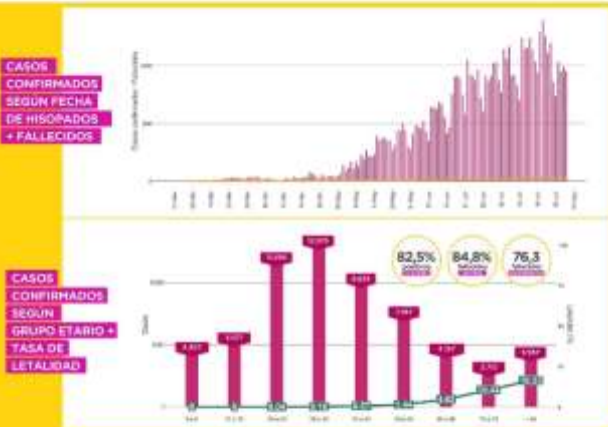


COVID-19 PARTE DIARIO DE SITUACIÓN SANITARIA

02

AGOSTO

CANTIDAD DE CASOS	positivos	altas	fallecidos	2,11% Letalidad casos
	ACUMULADO	ACUMULADO	ACUMULADO	
RESIDENTES	61.776	21.885	1.304	
	966	271	9	
NO RESIDENTES	29.403	3.957	328	
	875	80	3	



PERSONAS HISOPADAS

total hisopados	positivos	tasa de positividad
239.955	40,2%	
157.788	41,5%	
3.127	58,9%	
1.844	52,4%	

5,5 personas hisopadas por cada caso confirmado

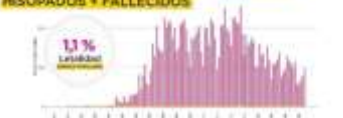
CAMAS OCUPADAS EN EL SIST. DE SALUD PÚBLICO

GRAVES	MODERADOS	LEVES
270	734	2.749
450 personas ocupadas	1.500 personas ocupadas	5.000 personas ocupadas
60%	48,9%	54,9%

BARRIOS POPULARES

positivos	altas	fallecidos
13.412	8.839	146
71	67	0

CASOS CONFIRMADOS SEGUN FECHA DE HISOPADOS + FALLECIDOS



PERSONAL ESENCIAL

CENTROS DE SALUD			GERIÁTRICOS			AGENTES DE SEGURIDAD Y TRÁNSITO		
TU positivos	PCR positivos	PCR negativos	TU positivos	PCR positivos	PCR negativos	TU positivos	PCR positivos	PCR negativos
149.879	3.749	1.255	35.521	1.095	703	47.593	2.978	540
1.324	53	27	385	6	13	68	0	84

BÚSQUDA ACTIVA DE CASOS SOSPECHOSOS | PLAN DETECTAR (en conjunto con Nación)

BARRIOS POPULARES

BARRIO 15	BARRIO 15-N	BARRIO 15-S	BARRIO 15-E	BARRIO 15-O	CABALLITO	NOBUENOS AIRES
4.174	6.648	8.899	4.137	4.747	1.785	613
1.934	2.729	2.940	1.710	1.943	746	170

OTROS BARRIOS

BALVARENA	FLORIN	LA ROCK	ESMERALDAS	BARCELONA	ALMAGRO	INDEPENDENCIA	PORETTA
1.459	627	727	697	544	810	615	309
730	323	283	237	301	299	229	121
SOLARI	INTERNAL	CHACABUTA	PARRAL DE LOS ANDES	BIELSA	MAJAGUAYO	MARAZITI	MARAZITI
431	306	439	169	52	197	260	260
231	157	209	85	22	114	116	116
BOQUENON	SAITOHNO	CABALLITO	LAGUNA	FRANCO AVELLANEDA	VILLA ORTIZ	BOGOTÁ	BOGOTÁ
105	637	298	173	140	116	115	115
47	138	148	158	57	19	22	22

*Resultados reportados en el Sistema Integrado de Información Sanitaria Argentino (SISA)

