



COVID-19 PARTE DIARIO DE SITUACIÓN SANITARIA

25

ENERO

CANTIDAD DE CASOS RESIDENTES

positivos	recuperados	fallecidos
ACUMULADO	ACUMULADO	ACUMULADO
203.911	173.033	6.234
REPORTADOS DEL DÍA	REPORTADOS DEL DÍA	REPORTADOS DEL DÍA
1.105	1.332	28

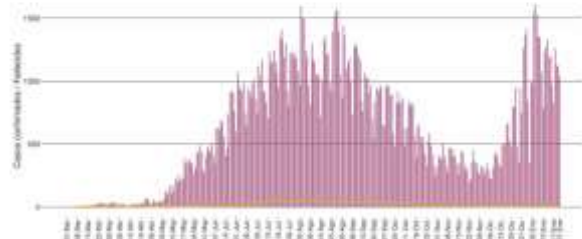
3,06% Letalidad CABA

CANTIDAD DE CASOS NO RESIDENTES

positivos	recuperados	fallecidos
ACUMULADO	ACUMULADO	ACUMULADO
149.050	131.714	1.939
REPORTADOS DEL DÍA	REPORTADOS DEL DÍA	REPORTADOS DEL DÍA
679	803	7



CASOS CONFIRMADOS SEGUN FECHA DE TEST + FALLECIDOS



CASOS CONFIRMADOS SEGUN GRUPO ETARIO + TASA DE LETALIDAD



PERSONAS TESTEADAS

totales	positivos
LABORATORIO	ACUMULADO
1.271.087	27,7%
REQUERIDO CASAL	TASA DE POSITIVIDAD
776.449	25,6%
REQUERIDO DÍA	REQUERIDO CASAL
10.949	16,3%
REQUERIDO CASAL	TASA DE POSITIVIDAD
7.707	10,9%

18,2 TASA DE TEST para los requeridos en los últimos 7 días


CAMAS OCUPADAS EN EL SIST. DE SALUD PÚBLICO

GRAVES	MODERADOS	LEVES
137	288	231
450	1.500	5.000
30,4% OCUPADAS	19,2% OCUPADAS	4,6% OCUPADAS

BARRIOS POPULARES

positivos	recuperados	fallecidos
ACUMULADO	ACUMULADO	ACUMULADO
18.154	16.895	290
REPORTADOS DEL DÍA	REPORTADOS DEL DÍA	REPORTADOS DEL DÍA
12	14	2

CASOS CONFIRMADOS SEGUN FECHA DE TEST + FALLECIDOS



BÚSQUEDA ACTIVA DE CASOS SOSPECHOSOS | PLAN DETECTAR (en conjunto con Nación)

BARRIOS POPULARES

	BARRIO 21	BARRIO 11-14	BARRIO 21-24	BARRIO 15	BARRIO 20	CARRILLO	RODRIGO BUENOS
LABORATORIO	7.218	28.998	19.731	8.910	7.827	5.036	960
REQUERIDO	2.376	5.765	5.043	3.026	3.023	1.306	257

OTROS BARRIOS

LABORATORIO	187.081	REQUERIDO	19.071
-------------	---------	-----------	--------

*Resultados reportados en el Sistema Integrado de Información Sanitaria Argentino (SISA)





COVID-19 PARTE DIARIO DE SITUACIÓN SANITARIA

26

ENERO

CANTIDAD DE CASOS RESIDENTES

positivos	recuperados	fallecidos
ACUMULADO	ACUMULADO	ACUMULADO
205.189	173.772	6.248
REPORTADOS DEL DÍA	REPORTADOS DEL DÍA	REPORTADOS DEL DÍA
1.272	767	14

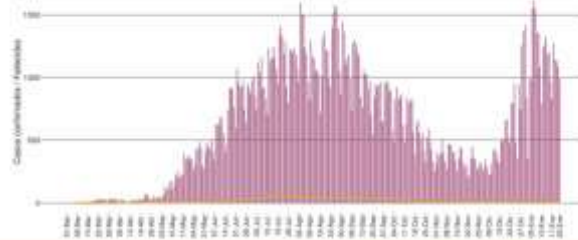
3,04% Letalidad CABA

CANTIDAD DE CASOS NO RESIDENTES

positivos	recuperados	fallecidos
ACUMULADO	ACUMULADO	ACUMULADO
149.887	132.172	1.942
REPORTADOS DEL DÍA	REPORTADOS DEL DÍA	REPORTADOS DEL DÍA
851	483	3



CASOS CONFIRMADOS SEGUN FECHA DE TEST + FALLECIDOS



CASOS CONFIRMADOS SEGUN GRUPO ETARIO + TASA DE LETALIDAD



PERSONAS TESTEADAS

totales	positivos
ACUMULADO	ACUMULADO
1.288.830	27,5%
RESIDENTES CABA	TASA DE POSITIVIDAD
788.486	26,4%
RESIDENTES CABA	TASA DE POSITIVIDAD
17.726	12%
RESIDENTES CABA	TASA DE POSITIVIDAD
12.011	11,3%

19,3 TASA DE TEST para los residentes en los últimos 7 días

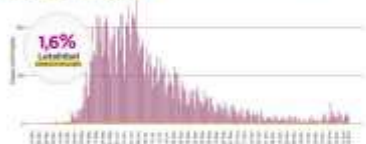
CAMAS OCUPADAS EN EL SIST. DE SALUD PÚBLICO

GRAVES	MODERADOS	LEVES
147	276	182
450	1.500	5.000
32,6% OCUPADAS	18,4% OCUPADAS	3,6% OCUPADAS

BARRIOS POPULARES

positivos	recuperados	fallecidos
ACUMULADO	ACUMULADO	ACUMULADO
18.173	16.905	290
REPORTADOS DEL DÍA	REPORTADOS DEL DÍA	REPORTADOS DEL DÍA
19	10	0

CASOS CONFIRMADOS SEGUN FECHA DE TEST + FALLECIDOS



BÚSQUEDA ACTIVA DE CASOS SOSPECHOSOS | PLAN DETECTAR (en conjunto con Nación)

BARRIOS POPULARES

	BARRIO 21	BARRIO 11-14	BARRIO 21-24	BARRIO 15	BARRIO 20	CARRILLO	RODRIGO BLANCO
TESTEADOS	7.227	29.091	19.779	8.963	7.827	5.051	960
POSITIVOS	2.376	5.777	5.048	3.036	3.024	1.307	257

OTROS BARRIOS

TESTEADOS	188.945	POSITIVOS	19.225
-----------	---------	-----------	--------

*Resultados reportados en el Sistema Integrado de Información Sanitaria Argentino (SISA)





COVID-19 PARTE DIARIO DE SITUACIÓN SANITARIA

27

ENERO

CANTIDAD DE CASOS RESIDENTES

positivos	recuperados	fallecidos
ACUMULADO	ACUMULADO	ACUMULADO
206.408	175.068	6.278
REPORTADOS DEL DÍA	REPORTADOS DEL DÍA	REPORTADOS DEL DÍA
1.215	1.332	29

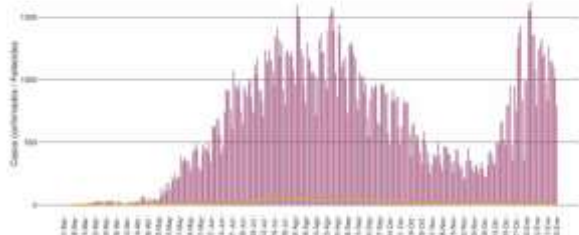
3,04%
Letalidad
CABA

CANTIDAD DE CASOS NO RESIDENTES

positivos	recuperados	fallecidos
ACUMULADO	ACUMULADO	ACUMULADO
150.694	132.840	1.947
REPORTADOS DEL DÍA	REPORTADOS DEL DÍA	REPORTADOS DEL DÍA
813	680	6



CASOS CONFIRMADOS SEGUN FECHA DE TEST + FALLECIDOS



CASOS CONFIRMADOS SEGUN GRUPO ETARIO + TASA DE LETALIDAD



PERSONAS TESTEADAS

totales	positivos
ACUMULADO	ACUMULADO
1.301.946	27,4%
REQUERIDOS PARA	TASA DE POSITIVIDAD
797.166	26,2%
REQUERIDOS PARA	REQUERIDOS PARA
13.097	15,5%
REQUERIDOS PARA	TASA DE POSITIVIDAD
8.656	9,4%

18,8

TASA DE TEST
para los requeridos
en los últimos 7 días

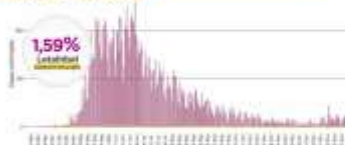
CAMAS OCUPADAS EN EL SIST. DE SALUD PÚBLICO

GRAVES	MODERADOS	LEVES
150	290	242
450	1.500	5.000
33,3%	19,3%	4,8%
TOTAL DE CAMAS OCUPADAS	TOTAL DE CAMAS OCUPADAS	TOTAL DE CAMAS OCUPADAS

BARRIOS POPULARES

positivos	recuperados	fallecidos
ACUMULADO	ACUMULADO	ACUMULADO
18.195	16.919	290
REPORTADOS DEL DÍA	REPORTADOS DEL DÍA	REPORTADOS DEL DÍA
22	14	0

CASOS CONFIRMADOS SEGUN FECHA DE TEST + FALLECIDOS



BÚSQUEDA ACTIVA DE CASOS SOSPECHOSOS | PLAN DETECTAR (en conjunto con Nación)

BARRIOS POPULARES

	BARRIO 21	BARRIO 11-14	BARRIO 21-24	BARRIO 15	BARRIO 20	CARRILLO	RODRIGO BUENOS
TESTEADOS	7.246	29.182	19.861	8.993	7.827	5.058	960
POSITIVOS	2.377	5.790	5.055	3.045	3.024	1.309	257

OTROS BARRIOS

TESTEADOS	190.828	POSITIVOS	19.381
------------------	---------	------------------	--------

*Resultados reportados en el Sistema Integrado de Información Sanitaria Argentino (SISA)





COVID-19 PARTE DIARIO DE SITUACIÓN SANITARIA

28

ENERO

CANTIDAD DE CASOS RESIDENTES

positivos	recuperados	fallecidos
ACUMULADO	ACUMULADO	ACUMULADO
207.506	176.230	6.287
REPORTADOS DEL DÍA	REPORTADOS DEL DÍA	REPORTADOS DEL DÍA
1.098	1.193	9

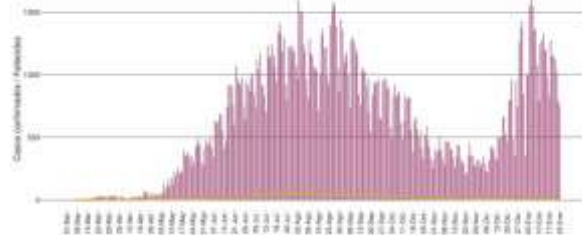
3,03% Letalidad CABA

CANTIDAD DE CASOS NO RESIDENTES

positivos	recuperados	fallecidos
ACUMULADO	ACUMULADO	ACUMULADO
151.379	133.571	1.950
REPORTADOS DEL DÍA	REPORTADOS DEL DÍA	REPORTADOS DEL DÍA
691	740	3



CASOS CONFIRMADOS SEGUN FECHA DE TEST + FALLECIDOS



CASOS CONFIRMADOS SEGUN GRUPO ETARIO + TASA DE LETALIDAD



PERSONAS TESTEADAS

totales	positivos
ACUMULADO	ACUMULADO
1.313.094	27,3%
RESIDENTES CABA	TASA DE POSITIVIDAD
804.336	26,1%
RESIDENTES CABA	TASA DE POSITIVIDAD
11.136	16,1%
RESIDENTES CABA	TASA DE POSITIVIDAD
7.154	7,8%

18 TASA DE TEST para los residentes en los barrios CABA

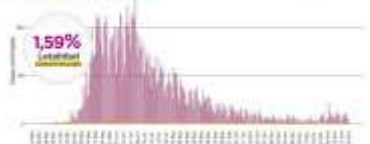
CAMAS OCUPADAS EN EL SIST. DE SALUD PÚBLICO

GRAVES	MODERADOS	LEVES
143	275	271
450	1.500	5.000
31,7% OCUPADAS	18,3% OCUPADAS	5,4% OCUPADAS

BARRIOS POPULARES

positivos	recuperados	fallecidos
ACUMULADO	ACUMULADO	ACUMULADO
18.217	16.949	290
REPORTADOS DEL DÍA	REPORTADOS DEL DÍA	REPORTADOS DEL DÍA
22	30	0

CASOS CONFIRMADOS SEGUN FECHA DE TEST + FALLECIDOS



BÚSQUEDA ACTIVA DE CASOS SOSPECHOSOS | PLAN DETECTAR (en conjunto con Nación)

BARRIOS POPULARES

	BARRIO 21	BARRIO 11-14	BARRIO 21-24	BARRIO 15	BARRIO 20	CARRILLO	RODRIGO BUENOS
TESTEADAS	7.248	29.334	19.893	9.018	7.827	5.081	960
POSITIVAS	2.381	5.808	5.062	3.047	3.024	1.309	257

OTROS BARRIOS

TESTEADAS	192.771	POSITIVAS	19.558
-----------	---------	-----------	--------

*Resultados reportados en el Sistema Integrado de Información Sanitaria Argentino (SISA)





COVID-19 PARTE DIARIO DE SITUACIÓN SANITARIA

29

ENERO

CANTIDAD DE CASOS RESIDENTES

positivos	recuperados	fallecidos
ACUMULADO 208.677	ACUMULADO 177.301	ACUMULADO 6.296
REPORTADOS DEL DÍA 1.174	REPORTADOS DEL DÍA 1.098	REPORTADOS DEL DÍA 9

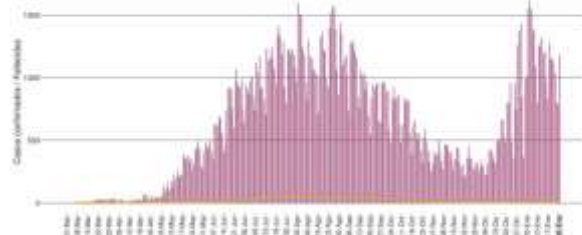
3,02%
Letalidad
CABA

CANTIDAD DE CASOS NO RESIDENTES

positivos	recuperados	fallecidos
ACUMULADO 152.182	ACUMULADO 134.354	ACUMULADO 1.953
REPORTADOS DEL DÍA 806	REPORTADOS DEL DÍA 793	REPORTADOS DEL DÍA 3



CASOS CONFIRMADOS SEGUN FECHA DE TEST + FALLECIDOS



CASOS CONFIRMADOS SEGUN GRUPO ETARIO + TASA DE LETALIDAD



PERSONAS TESTEADAS

totales	positivos
ACUMULADO 1.324.358	ACUMULADO 27,2%
REPORTADOS CABA 811.425	TASA DE POSITIVIDAD 26%
REPORTADOS CABA 11.249	TASA DE POSITIVIDAD 17,6%
REPORTADOS CABA 7.072	TASA DE POSITIVIDAD 9,2%

17,9
TASA DE TEST
PARA LOS POSITIVOS
EN LOS ÚLTIMOS 7 DÍAS

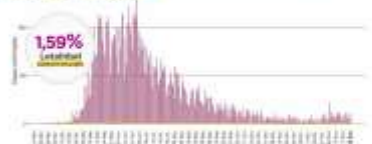
CAMAS OCUPADAS EN EL SIST. DE SALUD PÚBLICO

GRAVES	MODERADOS	LEVES
141	267	204
450 TOTAL DE CAMAS OCUPADAS	1.500 TOTAL DE CAMAS OCUPADAS	5.000 TOTAL DE CAMAS OCUPADAS
31,3%	17,8%	4%

BARRIOS POPULARES

positivos	recuperados	fallecidos
ACUMULADO 18.237	ACUMULADO 16.965	ACUMULADO 290
REPORTADOS DEL DÍA 20	REPORTADOS DEL DÍA 16	REPORTADOS DEL DÍA 0

CASOS CONFIRMADOS SEGUN FECHA DE TEST + FALLECIDOS



BÚSQUEDA ACTIVA DE CASOS SOSPECHOSOS | PLAN DETECTAR (en conjunto con Nación)

BARRIOS POPULARES

	BARRIO 21	BARRIO 11-14	BARRIO 21-24	BARRIO 15	BARRIO 20	CARRILLO	RODRIGO BUENOS
TESTEADAS	7.284	29.442	19.966	9.063	7.828	5.100	960
POSITIVAS	2.381	5.825	5.067	3.050	3.024	1.310	257

OTROS BARRIOS

TESTEADAS	194.683	POSITIVAS	19.683
------------------	---------	------------------	--------

*Resultados reportados en el Sistema Integrado de Información Sanitaria Argentino (SISA)





COVID-19 PARTE DIARIO DE SITUACIÓN SANITARIA

30

ENERO

CANTIDAD DE CASOS RESIDENTES

positivos	recuperados	fallecidos
ACUMULADO	ACUMULADO	ACUMULADO
209.718	178.697	6.306
REPORTADOS DEL DÍA	REPORTADOS DEL DÍA	REPORTADOS DEL DÍA
1.040	1.421	9

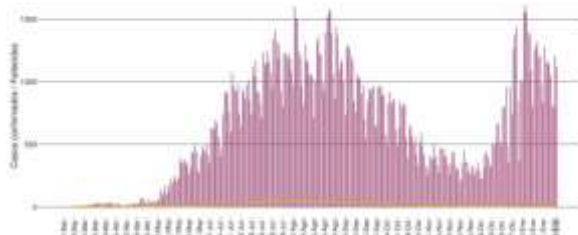
3,01%
Letalidad
CABA

CANTIDAD DE CASOS NO RESIDENTES

positivos	recuperados	fallecidos
ACUMULADO	ACUMULADO	ACUMULADO
152.849	135.294	1.963
REPORTADOS DEL DÍA	REPORTADOS DEL DÍA	REPORTADOS DEL DÍA
677	963	11



CASOS CONFIRMADOS SEGUN FECHA DE TEST + FALLECIDOS



CASOS CONFIRMADOS SEGUN GRUPO ETARIO + TASA DE LETALIDAD



PERSONAS TESTEADAS

totales	positivos
ACUMULADO	ACUMULADO
1.338.684	27%
REPORTADOS CABA	TASA DE POSITIVIDAD
820.925	25,9%
REPORTADOS DÍA	TASA DE POSITIVIDAD
14.295	12%
REPORTADOS CABA	TASA DE POSITIVIDAD
9.488	10%

19,1

TASA DE TEST
para los habitantes
de los barrios de CABA

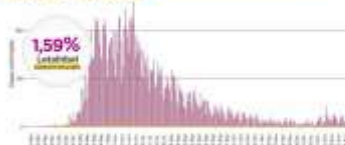
CAMAS OCUPADAS EN EL SIST. DE SALUD PÚBLICO

GRAVES	MODERADOS	LEVES
147	271	244
450	1.500	5.000
TOTAL DE CAMAS OCUPADAS	TOTAL DE CAMAS OCUPADAS	TOTAL DE CAMAS OCUPADAS
32,6%	18%	4,8%

BARRIOS POPULARES

positivos	recuperados	fallecidos
ACUMULADO	ACUMULADO	ACUMULADO
18.245	16.986	290
REPORTADOS DEL DÍA	REPORTADOS DEL DÍA	REPORTADOS DEL DÍA
8	21	0

CASOS CONFIRMADOS SEGUN FECHA DE TEST + FALLECIDOS



BÚSQUEDA ACTIVA DE CASOS SOSPECHOSOS | PLAN DETECTAR (en conjunto con Nación)

BARRIOS POPULARES

	BARRIO 21	BARRIO 11-14	BARRIO 21-24	BARRIO 15	BARRIO 20	CARRILLO	RODRIGO BUENOS
TESTEADOS	7.284	29.501	20.009	9.063	7.829	5.100	960
POSITIVOS	2.382	5.827	5.077	3.061	3.025	1.312	257

OTROS BARRIOS

TESTEADOS	195.783	POSITIVOS	19.831
-----------	---------	-----------	--------

*Resultados reportados en el Sistema Integrado de Información Sanitaria Argentino (SISA)





COVID-19 PARTE DIARIO DE SITUACIÓN SANITARIA

31

ENERO

CANTIDAD DE CASOS RESIDENTES

positivos	recuperados	fallecidos
ACUMULADO	ACUMULADO	ACUMULADO
210.476	179.727	6.309
REPORTADOS DEL DÍA	REPORTADOS DEL DÍA	REPORTADOS DEL DÍA
755	1.050	3

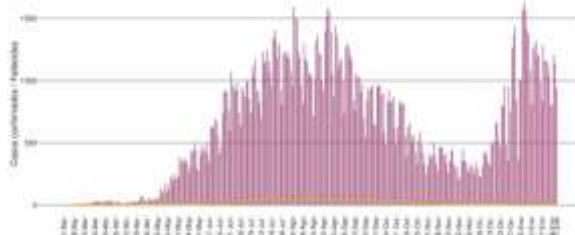
3% Letalidad CABA

CANTIDAD DE CASOS NO RESIDENTES

positivos	recuperados	fallecidos
ACUMULADO	ACUMULADO	ACUMULADO
153.324	136.081	1.964
REPORTADOS DEL DÍA	REPORTADOS DEL DÍA	REPORTADOS DEL DÍA
481	793	1



CASOS CONFIRMADOS SEGUN FECHA DE TEST + FALLECIDOS



CASOS CONFIRMADOS SEGUN GRUPO ETARIO + TASA DE LETALIDAD



PERSONAS TESTEADAS

totales	positivos
LABORATORIO	LABORATORIO
1.352.161	26,8%
REGISTRADO CABA	TASA DE POSITIVIDAD
830.669	25,6%
REGISTRADO CABA	TASA DE POSITIVIDAD
13.459	9,2%
REGISTRADO CABA	TASA DE POSITIVIDAD
9.725	9,4%

20,1 TASA DE TEST para los habitantes de los barrios de CABA


CAMAS OCUPADAS EN EL SIST. DE SALUD PÚBLICO

GRAVES	MODERADOS	LEVES
145	275	262
450	1.500	5.000
TOTAL DE CAMAS OCUPADAS	TOTAL DE CAMAS OCUPADAS	TOTAL DE CAMAS OCUPADAS
32,2%	18,3%	5,2%

BARRIOS POPULARES

positivos	recuperados	fallecidos
ACUMULADO	ACUMULADO	ACUMULADO
18.250	17.009	290
REPORTADOS DEL DÍA	REPORTADOS DEL DÍA	REPORTADOS DEL DÍA
5	23	0

CASOS CONFIRMADOS SEGUN FECHA DE TEST + FALLECIDOS



BÚSQUEDA ACTIVA DE CASOS SOSPECHOSOS | PLAN DETECTAR (en conjunto con Nación)

BARRIOS POPULARES

	BARRIO 21	BARRIO 11-14	BARRIO 21-24	BARRIO 15	BARRIO 20	CARRILLO	RODRIGO BUENOS
LABORATORIO	7.284	29.599	20.048	9.063	7.829	5.100	960
REGISTRADO	2.382	5.840	5.081	3.062	3.026	1.312	257

OTROS BARRIOS

LABORATORIO	196.670	REGISTRADO	19.962
-------------	---------	------------	--------

*Resultados reportados en el Sistema Integrado de Información Sanitaria Argentino (SISA)

