



## COVID-19 PARTE DIARIO DE SITUACIÓN SANITARIA

# 24

### MAYO

### CANTIDAD DE CASOS RESIDENTES

positivos	recuperados	fallecidos
ACUMULADO	ACUMULADO	ACUMULADO
<b>396.038</b>	<b>344.224</b>	<b>9.266</b>
REPORTADOS DEL DÍA	REPORTADOS DEL DÍA	REPORTADOS DEL DÍA
<b>2.032</b>	<b>2.520</b>	<b>28</b>

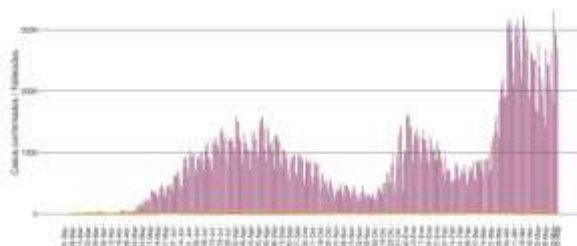
**2,34%**  
Letalidad  
ENAH

### CANTIDAD DE CASOS NO RESIDENTES

positivos	recuperados	fallecidos
ACUMULADO	ACUMULADO	ACUMULADO
<b>287.169</b>	<b>256.654</b>	<b>3.158</b>
REPORTADOS DEL DÍA	REPORTADOS DEL DÍA	REPORTADOS DEL DÍA
<b>1.163</b>	<b>1.782</b>	<b>11</b>



### CASOS CONFIRMADOS SEGUN FECHA DE TEST + FALLECIDOS



### CASOS CONFIRMADOS SEGUN GRUPO ETARIO + TASA DE LETALIDAD



### TESTEOS (PCR + ANTIGENOS)

totales	positivos
ACUMULADO	ACUMULADO
<b>3.661.697</b>	<b>27,6%</b>
REPORTADOS DEL DÍA	REPORTADOS DEL DÍA
<b>11.501</b>	<b>23,8%</b>

**11,4** deletados

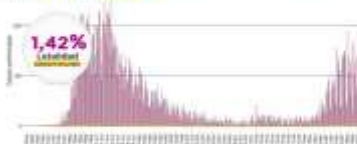
### CAMAS OCUPADAS EN EL SIST. DE SALUD PÚBLICO

GRAVES	MODERADOS	LEVES
<b>435</b>	<b>666</b>	<b>664</b>
550 (TOTAL DE CAMAS)	1.500 (TOTAL DE CAMAS)	5.000 (TOTAL DE CAMAS)
79% (Ocupadas)	44,4 (Ocupadas)	13,2% (Ocupadas)

### BARRIOS POPULARES

positivos	recuperados	fallecidos
ACUMULADO	ACUMULADO	ACUMULADO
<b>24.380</b>	<b>22.026</b>	<b>346</b>
REPORTADOS DEL DÍA	REPORTADOS DEL DÍA	REPORTADOS DEL DÍA
<b>82</b>	<b>122</b>	<b>5</b>

### CASOS CONFIRMADOS SEGUN FECHA DE TEST + FALLECIDOS



### BÚSQUEDA ACTIVA DE CASOS SOSPECHOSOS | PLAN DETECTAR (en conjunto con Nación)

#### BARRIOS POPULARES

BARRIO 20	BARRIO 19-14	BARRIO 21-24	BARRIO 15	BARRIO 23	CARRILLO	% CASOS
<b>10.424</b>	<b>42.040</b>	<b>30.984</b>	<b>13.636</b>	<b>11.823</b>	<b>8.303</b>	<b>1.065</b>
<b>3.149</b>	<b>8.287</b>	<b>7.305</b>	<b>4.221</b>	<b>3.461</b>	<b>1.962</b>	<b>264</b>

#### OTROS BARRIOS

<b>438.106</b>	<b>46.302</b>
----------------	---------------

\*Resultados reportados en el Sistema Integrado de Información Sanitaria Argentino (SISA)





# COVID-19 PARTE DIARIO DE SITUACIÓN SANITARIA

**25**  
MAYO

## CANTIDAD DE CASOS RESIDENTES

positivos	recuperados	fallecidos
ACUMULADO	ACUMULADO	ACUMULADO
<b>398.353</b>	<b>346.659</b>	<b>9.302</b>
REPORTADOS DEL DÍA	REPORTADOS DEL DÍA	REPORTADOS DEL DÍA
<b>2.309</b>	<b>2.500</b>	<b>36</b>

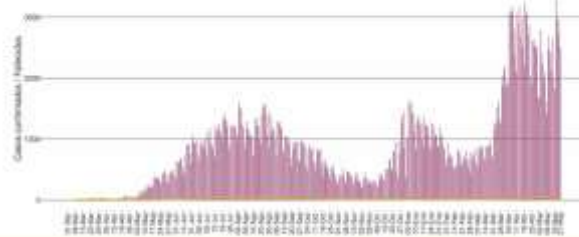
**2,34%**  
Letalidad  
ENBA

## CANTIDAD DE CASOS NO RESIDENTES

positivos	recuperados	fallecidos
ACUMULADO	ACUMULADO	ACUMULADO
<b>288.629</b>	<b>258.186</b>	<b>3.183</b>
REPORTADOS DEL DÍA	REPORTADOS DEL DÍA	REPORTADOS DEL DÍA
<b>1.470</b>	<b>1.581</b>	<b>25</b>



### CASOS CONFIRMADOS SEGUN FECHA DE TEST + FALLECIDOS



### CASOS CONFIRMADOS SEGUN GRUPO ETARIO + TASA DE LETALIDAD



### TESTEOS (PCR + ANTIGENOS)

totales	positivos
ACUMULADO	ACUMULADO
<b>3.682.535</b>	<b>27,7%</b>
REPORTADOS DEL DÍA	REPORTADOS DEL DÍA
<b>21.342</b>	<b>23,6%</b>

**11,2** resultados positivos por cada 100 testeados

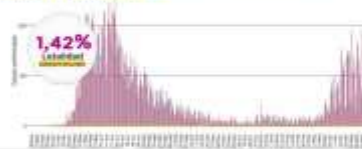
### CAMAS OCUPADAS EN EL SIST. DE SALUD PÚBLICO

GRAVES	MODERADOS	LEVES
<b>446</b>	<b>697</b>	<b>604</b>
TOTAL DE CAMAS	TOTAL DE CAMAS	TOTAL DE CAMAS
<b>550</b>	<b>1.500</b>	<b>5.000</b>
OCUPADAS	OCUPADAS	OCUPADAS
<b>81%</b>	<b>46,4</b>	<b>12%</b>

### BARRIOS POPULARES

positivos	recuperados	fallecidos
ACUMULADO	ACUMULADO	ACUMULADO
<b>24.466</b>	<b>22.145</b>	<b>347</b>
REPORTADOS DEL DÍA	REPORTADOS DEL DÍA	REPORTADOS DEL DÍA
<b>86</b>	<b>119</b>	<b>1</b>

### CASOS CONFIRMADOS SEGUN FECHA DE TEST + FALLECIDOS



### BÚSQUEDA ACTIVA DE CASOS SOSPECHOSOS | PLAN DETECTAR (en conjunto con Nación)

#### BARRIOS POPULARES

BARRIO 20	BARRIO 1-9-14	BARRIO 21-24	BARRIO 5	BARRIO 25	CARRILLO	% CASOS
<b>10.472</b>	<b>42.139</b>	<b>31.118</b>	<b>13.680</b>	<b>11.855</b>	<b>8.371</b>	<b>1.065</b>
<b>3.159</b>	<b>8.313</b>	<b>7.343</b>	<b>4.234</b>	<b>3.470</b>	<b>1.972</b>	<b>264</b>

#### OTROS BARRIOS

<b>439.824</b>	<b>46.539</b>
----------------	---------------

\*Resultados reportados en el Sistema Integrado de Información Sanitaria Argentino (SISA)





**COVID-19 PARTE DIARIO DE SITUACIÓN SANITARIA**

**26**  
MAYO

**CANTIDAD DE CASOS RESIDENTES**

positivos	recuperados	fallecidos
ACUMULADO	ACUMULADO	ACUMULADO
<b>401.815</b>	<b>348.466</b>	<b>9.357</b>
REPORTADOS DEL DÍA	REPORTADOS DEL DÍA	REPORTADOS DEL DÍA
<b>3.454</b>	<b>1.933</b>	<b>55</b>

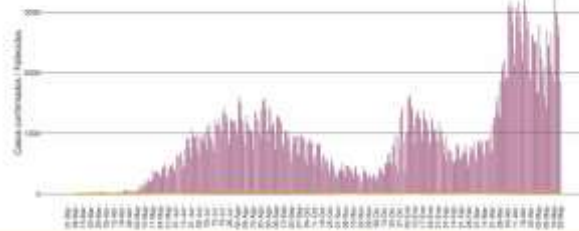
**2,33%**  
Letalidad  
ENAH

**CANTIDAD DE CASOS NO RESIDENTES**

positivos	recuperados	fallecidos
ACUMULADO	ACUMULADO	ACUMULADO
<b>290.722</b>	<b>259.515</b>	<b>3.211</b>
REPORTADOS DEL DÍA	REPORTADOS DEL DÍA	REPORTADOS DEL DÍA
<b>2.102</b>	<b>1.397</b>	<b>28</b>



**CASOS CONFIRMADOS SEGUN FECHA DE TEST + FALLECIDOS**



**CASOS CONFIRMADOS SEGUN GRUPO ETARIO + TASA DE LETALIDAD**



**TESTEOS (PCR + ANTIGENOS)**

totales	positivos
ACUMULADO	ACUMULADO
<b>3.704.202</b>	<b>27,8%</b>
REPORTADOS DEL DÍA	REPORTADOS DEL DÍA
<b>22.349</b>	<b>23,9%</b>

**11,7** (Tasa de Letalidad)

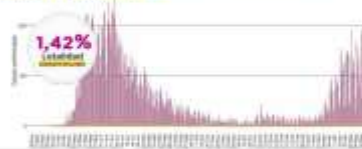
**CAMAS OCUPADAS EN EL SIST. DE SALUD PÚBLICO**

GRAVES	MODERADOS	LEVES
<b>429</b>	<b>734</b>	<b>598</b>
(TOTAL DE CAMAS)	(TOTAL DE CAMAS)	(TOTAL DE CAMAS)
<b>550</b>	<b>1.500</b>	<b>5.000</b>
78% OCUPADAS	48,9% OCUPADAS	11,9% OCUPADAS

**BARRIOS POPULARES**

positivos	recuperados	fallecidos
ACUMULADO	ACUMULADO	ACUMULADO
<b>24.616</b>	<b>22.215</b>	<b>349</b>
REPORTADOS DEL DÍA	REPORTADOS DEL DÍA	REPORTADOS DEL DÍA
<b>150</b>	<b>70</b>	<b>2</b>

**CASOS CONFIRMADOS SEGUN FECHA DE TEST + FALLECIDOS**



**BÚSQUEDA ACTIVA DE CASOS SOSPECHOSOS | PLAN DETECTAR (en conjunto con Nación)**

**BARRIOS POPULARES**

BARRIO 20	BARRIO 1-9-14	BARRIO 21-24	BARRIO 5	BARRIO 25	CARRILLO	% CASOS
<b>10.624</b>	<b>42.380</b>	<b>31.457</b>	<b>13.814</b>	<b>11.922</b>	<b>8.520</b>	<b>1.090</b>
<b>3.184</b>	<b>8.376</b>	<b>7.396</b>	<b>4.267</b>	<b>3.484</b>	<b>1.993</b>	<b>267</b>

**OTROS BARRIOS**

<b>444.155</b>	<b>47.150</b>
----------------	---------------

\*Resultados reportados en el Sistema Integrado de Información Sanitaria Argentino (SISA)





# COVID-19 PARTE DIARIO DE SITUACIÓN SANITARIA

**27**  
MAYO

## CANTIDAD DE CASOS RESIDENTES

positivos	recuperados	fallecidos
ACUMULADO	ACUMULADO	ACUMULADO
<b>404.741</b>	<b>351.128</b>	<b>9.412</b>
REPORTADOS DEL DÍA	REPORTADOS DEL DÍA	REPORTADOS DEL DÍA
<b>2.910</b>	<b>2.773</b>	<b>55</b>

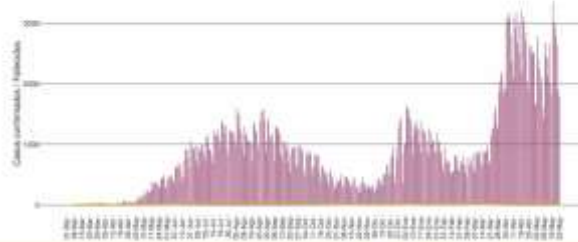
**2,33%**  
Letalidad  
ENAH

## CANTIDAD DE CASOS NO RESIDENTES

positivos	recuperados	fallecidos
ACUMULADO	ACUMULADO	ACUMULADO
<b>292.861</b>	<b>261.498</b>	<b>3.238</b>
REPORTADOS DEL DÍA	REPORTADOS DEL DÍA	REPORTADOS DEL DÍA
<b>2.159</b>	<b>2.050</b>	<b>27</b>



### CASOS CONFIRMADOS SEGUN FECHA DE TEST + FALLECIDOS



### CASOS CONFIRMADOS SEGUN GRUPO ETARIO + TASA DE LETALIDAD



### TESTEOS (PCR + ANTIGENOS)

totales	positivos
ACUMULADO	ACUMULADO
<b>3.724.479</b>	<b>27,9%</b>
REPORTADOS DEL DÍA	REPORTADOS DEL DÍA
<b>20.936</b>	<b>24,6%</b>

**11,4** RESULTADOS POSITIVOS POR CADA 100 TESTADOS

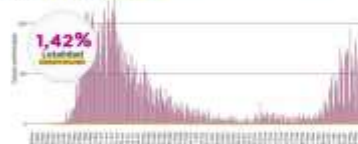
### CAMAS OCUPADAS EN EL SIST. DE SALUD PÚBLICO

GRAVES	MODERADOS	LEVES
<b>423</b>	<b>720</b>	<b>567</b>
550 (TOTAL DE CAMAS OCUPADAS)	1.500 (TOTAL DE CAMAS OCUPADAS)	5.000 (TOTAL DE CAMAS OCUPADAS)
76,9% (OCCUPACION)	48% (OCCUPACION)	11,3% (OCCUPACION)

### BARRIOS POPULARES

positivos	recuperados	fallecidos
ACUMULADO	ACUMULADO	ACUMULADO
<b>24.729</b>	<b>22.339</b>	<b>351</b>
REPORTADOS DEL DÍA	REPORTADOS DEL DÍA	REPORTADOS DEL DÍA
<b>113</b>	<b>124</b>	<b>2</b>

### CASOS CONFIRMADOS SEGUN FECHA DE TEST + FALLECIDOS



### BÚSQUEDA ACTIVA DE CASOS SOSPECHOSOS | PLAN DETECTAR (en conjunto con Nación)

#### BARRIOS POPULARES

BARRIO 20	BARRIO 1-3-14	BARRIO 21-24	BARRIO 5	BARRIO 25	CARRILLO	% CASOS
<b>10.737</b>	<b>42.559</b>	<b>31.845</b>	<b>13.981</b>	<b>11.989</b>	<b>8.653</b>	<b>1.107</b>
<b>3.198</b>	<b>8.435</b>	<b>7.443</b>	<b>4.294</b>	<b>3.493</b>	<b>2.012</b>	<b>269</b>

#### OTROS BARRIOS

<b>447.416</b>	<b>47.602</b>
----------------	---------------

\*Resultados reportados en el Sistema Integrado de Información Sanitaria Argentino (SISA)





# COVID-19 PARTE DIARIO DE SITUACIÓN SANITARIA

# 28

MAYO

## CANTIDAD DE CASOS RESIDENTES

positivos	recuperados	fallecidos
<b>ACUMULADO</b> 407.871	<b>ACUMULADO</b> 354.599	<b>ACUMULADO</b> 9.449
<b>REPORTADOS DEL DÍA</b> 3.112	<b>REPORTADOS DEL DÍA</b> 3.561	<b>REPORTADOS DEL DÍA</b> 37

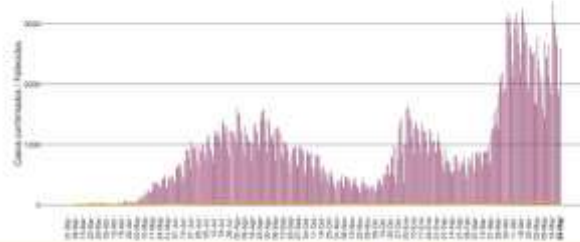
**2,32%**  
Letalidad  
ENBA

## CANTIDAD DE CASOS NO RESIDENTES

positivos	recuperados	fallecidos
<b>ACUMULADO</b> 294.896	<b>ACUMULADO</b> 264.074	<b>ACUMULADO</b> 3.256
<b>REPORTADOS DEL DÍA</b> 2.060	<b>REPORTADOS DEL DÍA</b> 2.623	<b>REPORTADOS DEL DÍA</b> 18



### CASOS CONFIRMADOS SEGUN FECHA DE TEST + FALLECIDOS



### CASOS CONFIRMADOS SEGUN GRUPO ETARIO + TASA DE LETALIDAD



### TESTEOS (PCR + ANTIGENOS)

totales	positivos
<b>ACUMULADO</b> 3.741.469	<b>ACUMULADO</b> 28%
<b>REPORTADOS DEL DÍA</b> 17.752	<b>REPORTADOS DEL DÍA</b> 25%

**11,9** tasas de letalidad

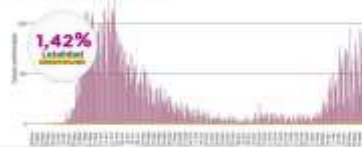
### CAMAS OCUPADAS EN EL SIST. DE SALUD PÚBLICO

GRAVES	MODERADOS	LEVES
<b>415</b>	<b>718</b>	<b>567</b>
<b>550</b> (TOTAL DE CAMAS OCUPADAS)	<b>1.500</b> (TOTAL DE CAMAS OCUPADAS)	<b>5.000</b> (TOTAL DE CAMAS OCUPADAS)
<b>75,4%</b>	<b>47,8</b>	<b>11,3%</b>

### BARRIOS POPULARES

positivos	recuperados	fallecidos
<b>ACUMULADO</b> 24.857	<b>ACUMULADO</b> 22.525	<b>ACUMULADO</b> 353
<b>REPORTADOS DEL DÍA</b> 128	<b>REPORTADOS DEL DÍA</b> 186	<b>REPORTADOS DEL DÍA</b> 2

### CASOS CONFIRMADOS SEGUN FECHA DE TEST + FALLECIDOS



### BÚSQUEDA ACTIVA DE CASOS SOSPECHOSOS | PLAN DETECTAR (en conjunto con Nación)

#### BARRIOS POPULARES

BARRIO 20	BARRIO 1-9-14	BARRIO 21-24	BARRIO 5	BARRIO 20	CARRILLO	% CASOS
<b>10.903</b>	<b>42.837</b>	<b>32.170</b>	<b>14.159</b>	<b>12.065</b>	<b>8.848</b>	<b>1.144</b>
<b>3.223</b>	<b>8.503</b>	<b>7.483</b>	<b>4.318</b>	<b>3.509</b>	<b>2.033</b>	<b>270</b>

#### OTROS BARRIOS

<b>451.327</b>	<b>48.071</b>
----------------	---------------

\*Resultados reportados en el Sistema Integrado de Información Sanitaria Argentino (SISA)





# COVID-19 PARTE DIARIO DE SITUACIÓN SANITARIA

## 29 MAYO

### CANTIDAD DE CASOS RESIDENTES

positivos	recuperados	fallecidos
ACUMULADO	ACUMULADO	ACUMULADO
<b>410.006</b>	<b>357.411</b>	<b>9.504</b>
REPORTADOS DEL DÍA	REPORTADOS DEL DÍA	REPORTADOS DEL DÍA
<b>2.128</b>	<b>2.907</b>	<b>55</b>

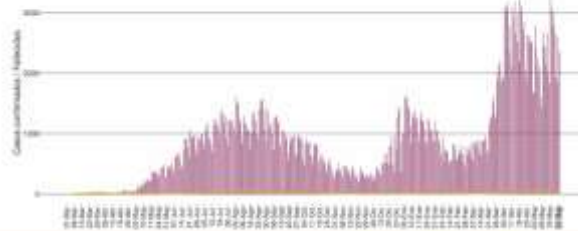
**2,32%** Letalidad CNAE

### CANTIDAD DE CASOS NO RESIDENTES

positivos	recuperados	fallecidos
ACUMULADO	ACUMULADO	ACUMULADO
<b>296.147</b>	<b>266.111</b>	<b>3.276</b>
REPORTADOS DEL DÍA	REPORTADOS DEL DÍA	REPORTADOS DEL DÍA
<b>1.262</b>	<b>2.091</b>	<b>20</b>



### CASOS CONFIRMADOS SEGUN FECHA DE TEST + FALLECIDOS



### CASOS CONFIRMADOS SEGUN GRUPO ETARIO + TASA DE LETALIDAD



### TESTEOS (PCR + ANTIGENOS)

totales	positivos
ICONSUJADO	ICONSUJADO
<b>3.741.469</b>	<b>28,1%</b>
POSITIVOS DEL DÍA	POSITIVOS DEL DÍA
<b>17.752</b>	<b>25,5%</b>

**11,4** POSITIVOS POR CADA 100 PERSONAS

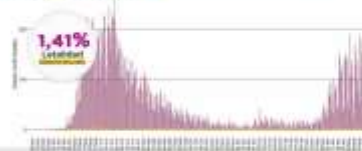
### CAMAS OCUPADAS EN EL SIST. DE SALUD PÚBLICO

GRAVES	MODERADOS	LEVES
<b>438</b>	<b>696</b>	<b>506</b>
TOTAL DE CAMAS	TOTAL DE CAMAS	TOTAL DE CAMAS
<b>550</b>	<b>1.500</b>	<b>5.000</b>
OCUPADAS	OCUPADAS	OCUPADAS
<b>79,6%</b>	<b>46,4%</b>	<b>10,1%</b>

### BARRIOS POPULARES

ACUMULADO	ACUMULADO	fallecidos
<b>24.960</b>	<b>22.683</b>	<b>353</b>
REPORTADOS DEL DÍA	REPORTADOS DEL DÍA	REPORTADOS DEL DÍA
<b>103</b>	<b>158</b>	<b>0</b>

### CASOS CONFIRMADOS SEGUN FECHA DE TEST + FALLECIDOS



### BÚSQUEDA ACTIVA DE CASOS SOSPECHOSOS | PLAN DETECTAR (en conjunto con Nación)

#### BARRIOS POPULARES

BARRIO 20	BARRIO 19-14	BARRIO 21-24	BARRIO 15	BARRIO 20	CARRILLO	QUINCE
<b>10.903</b>	<b>43.133</b>	<b>32.251</b>	<b>14.159</b>	<b>12.065</b>	<b>8.848</b>	<b>1.144</b>
<b>3.223</b>	<b>8.575</b>	<b>7.502</b>	<b>4.318</b>	<b>3.509</b>	<b>2.033</b>	<b>270</b>

#### OTROS BARRIOS

<b>453.000</b>	<b>48.323</b>
----------------	---------------

\*Resultados reportados en el Sistema Integrado de Información Sanitaria Argentino (SISA)





# COVID-19 PARTE DIARIO DE SITUACIÓN SANITARIA

## 30 MAYO

### CANTIDAD DE CASOS RESIDENTES

positivos	recuperados	fallecidos
ACUMULADO	ACUMULADO	ACUMULADO
<b>411.763</b>	<b>359.997</b>	<b>9.524</b>
REPORTADOS DEL DÍA	REPORTADOS DEL DÍA	REPORTADOS DEL DÍA
<b>1.764</b>	<b>2.647</b>	<b>20</b>

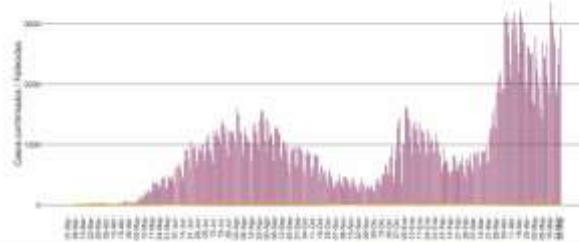
**2,31%** Letalidad CNAE

### CANTIDAD DE CASOS NO RESIDENTES

positivos	recuperados	fallecidos
ACUMULADO	ACUMULADO	ACUMULADO
<b>297.310</b>	<b>268.168</b>	<b>3.283</b>
REPORTADOS DEL DÍA	REPORTADOS DEL DÍA	REPORTADOS DEL DÍA
<b>1.158</b>	<b>2.089</b>	<b>7</b>



### CASOS CONFIRMADOS SEGUN FECHA DE TEST + FALLECIDOS



### CASOS CONFIRMADOS SEGUN GRUPO ETARIO + TASA DE LETALIDAD



### TESTEOS (PCR + ANTIGENOS)

totales	positivos
ICOMPARAR	ICOMPARAR
<b>3.780.354</b>	<b>28,1%</b>
POSITIVOS DEL DÍA	POSITIVOS DEL DÍA
<b>18.442</b>	<b>25,9%</b>

**9,5** POSITIVOS POR CADA 100 PERSONAS

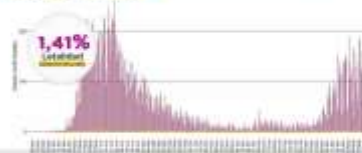
### CAMAS OCUPADAS EN EL SIST. DE SALUD PÚBLICO

GRAVES	MODERADOS	LEVES
<b>430</b>	<b>709</b>	<b>480</b>
TOTAL DE CAMAS	TOTAL DE CAMAS	TOTAL DE CAMAS
<b>550</b>	<b>1.500</b>	<b>5.000</b>
OCUPADAS	OCUPADAS	OCUPADAS
<b>78,1%</b>	<b>47,2%</b>	<b>9,6%</b>

### BARRIOS POPULARES

positivos	recuperados	fallecidos
ACUMULADO	ACUMULADO	ACUMULADO
<b>25.010</b>	<b>22.807</b>	<b>353</b>
REPORTADOS DEL DÍA	REPORTADOS DEL DÍA	REPORTADOS DEL DÍA
<b>50</b>	<b>124</b>	<b>0</b>

### CASOS CONFIRMADOS SEGUN FECHA DE TEST + FALLECIDOS



### BÚSQUEDA ACTIVA DE CASOS SOSPECHOSOS | PLAN DETECTAR (en conjunto con Nación)

#### BARRIOS POPULARES

BARRIO 20	BARRIO 1-9-14	BARRIO 21-24	BARRIO 5	BARRIO 20	CARRILLO	QUINCE
<b>10.903</b>	<b>43.312</b>	<b>32.332</b>	<b>14.159</b>	<b>12.065</b>	<b>8.848</b>	<b>1.144</b>
<b>3.223</b>	<b>8.605</b>	<b>7.514</b>	<b>4.318</b>	<b>3.509</b>	<b>2.033</b>	<b>270</b>

#### OTROS BARRIOS

<b>454.666</b>	<b>48.508</b>
----------------	---------------

\*Resultados reportados en el Sistema Integrado de Información Sanitaria Argentino (SISA)

