



COVID-19 PARTE DIARIO DE SITUACIÓN SANITARIA

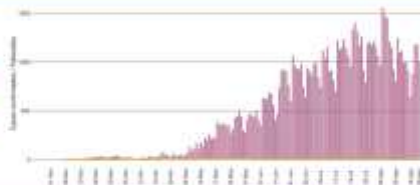
24

AGOSTO

CANTIDAD DE CASOS RESIDENTES	positivos	en instituciones	defunciones	2,41% Letalidad
	ACUMULADO	ACUMULADO	ACUMULADO	
	86.445	28.618	2.085	
	REPORTADOS DEL DA	REPORTADOS DEL DA	REPORTADOS DEL DA	
	1.352	443	62	

CANTIDAD DE CASOS NO RESIDENTES	positivos	en instituciones	defunciones
	ACUMULADO	ACUMULADO	ACUMULADO
	51.280	6.722	593
	REPORTADOS DEL DA	REPORTADOS DEL DA	REPORTADOS DEL DA
	1.374	200	32

CASOS CONFIRMADOS SEGUN FECHA DE TEST PCR + FALLECIDOS



CASOS CONFIRMADOS SEGUN GRUPO ETARIO + TASA DE LETALIDAD



PERSONAS TESTEADAS CON PCR

GRUPO ETARIO	positivos	TASA DE LETALIDAD
0-14 años	349.156	41,4%
15-29 años	220.265	41,8%
30-44 años	6.025	45,2%
45-59 años	3.297	41%

CAMAS OCUPADAS EN EL SIST. DE SALUD PÚBLICO

GRUPO ETARIO	GRAVES	MODERADOS	LEVES
0-14 años	261	729	1.750
15-29 años	450	1.500	5.000
30-44 años	58%	48,6%	35%

BARRIOS POPULARES

Barrio	positivos	defunciones
BARCELONA	14.942	10.019
BOCA	36	89
RETIRO		3

CASOS CONFIRMADOS SEGUN FECHA DE TEST PCR + FALLECIDOS



PERSONAL ESENCIAL

CENTROS DE SALUD	GENÉRICOS	AGENTES DE RECURSOS Y TRABAJO
19 positivos / 19 positivos / PCR positivos	19 positivos / 19 positivos / PCR positivos	19 positivos / 19 positivos / PCR positivos
216.299 / 5.883 / 1.920	47.651 / 1.568 / 1.052	85.218 / 6.198 / 1.206
3.045 / 98 / 2	660 / 22 / 1	1.476 / 134 / 33

BÚSQUEDA ACTIVA DE CASOS SOSPECHOSOS | PLAN DETECTAR (en conjunto con Nación)

BARRIOS POPULARES

Barrio	positivos	defunciones
BARCELONA	4.552	9.020
BOCA	2.040	3.417
RETIRO		3.738
SAJON		5.173
SAJON		5.932
SAJON		2.434
SAJON		796

OTROS BARRIOS

Barrio	positivos	defunciones
BOCA	2.420	956
BOCA	955	427
BOCA	1.309	411
BOCA	1.149	351
BOCA	917	383
BOCA	1.493	406
BOCA	1.269	345

Barrio	positivos	defunciones
BOCA	673	799
BOCA	236	317
BOCA	474	223
BOCA	825	296
BOCA	181	94
BOCA	77	34
BOCA	482	180

Barrio	positivos	defunciones
BOCA	542	296
BOCA	182	78
BOCA	1.323	230
BOCA	476	216
BOCA	642	308
BOCA	319	106
BOCA	242	39

Barrio	positivos	defunciones
BOCA	725	19
BOCA	79	2
BOCA	54	20
BOCA	171	42
BOCA	127	12
BOCA	106	30
BOCA	249	57

*Resultados reportados en el Sistema Integrado de Información Sanitaria Argentina (SISA)





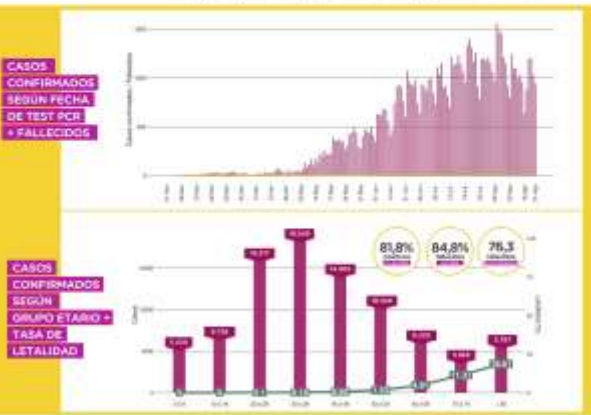
COVID-19 PARTE DIARIO DE SITUACIÓN SANITARIA

25

AGOSTO

CANTIDAD DE CASOS RESIDENTES	positivos	en instituciones	defunciones	2,42% Letalidad
	ACUMULADO	ACUMULADO	ACUMULADO	
	87.735	28.863	2.123	
	REPORTADOS EL DIA	REPORTADOS EL DIA	REPORTADOS EL DIA	
	1.275	250	33	

CANTIDAD DE CASOS NO RESIDENTES	positivos	en instituciones	defunciones
	ACUMULADO	ACUMULADO	ACUMULADO
	52.447	6.845	603
	REPORTADOS EL DIA	REPORTADOS EL DIA	REPORTADOS EL DIA
	1.194	123	15



PERSONAS TESTEADAS CON PCR		CAMAS OCUPADAS EN EL SIST. DE SALUD PÚBLICO		
positivos	negativos	GRAVES	MODERADOS	LEVES
355.673	41,4%	279	723	1.819
223.915	41,8%	450	1.500	5.000
6.519	37,9%	62%	48,2%	36,3%
3.560	35,0%			

BARRIOS POPULARES			CASOS CONFIRMADOS SEGUN FECHA DE TEST PCR + FALLECIDOS
total	en instituciones	defunciones	
15.011	10.035	174	1,16% Letalidad
69	16	0	

PERSONAL ESENCIAL								
CENTROS DE SALUD			GERIÁTRICOS			AGENTES DE RECURSO Y TRABAJO		
19 positivos	19 positivos	19 positivos	19 positivos	19 positivos	19 positivos	19 positivos	19 positivos	19 positivos
219.805	5.968	1.953	48.672	1.595	1.071	85.982	6.246	1.209
3.506	85	33	1.021	27	19	764	48	3

BÚSQUEDA ACTIVA DE CASOS SOSPECHOSOS | PLAN DETECTAR (en conjunto con Nación)

BARRIOS POPULARES							
BARRIO F	BARRIO T+H	BARRIO D	BARRIO E	BARRIO D	CABALLA	ESMERALDA	
4.575	9.142	11.436	5.218	5.983	2.468	800	
2.043	3.450	3.798	2.109	2.390	974	222	

OTROS BARRIOS							
ALBERDI	EL NOVA	LAUREA	CONSTITUCION	BARCELONA	LA PLAZA	EL NOVA	EL NOVA
2.499	969	1.329	1.212	935	1.533	1.325	
968	438	412	353	384	409	345	

OTROS BARRIOS							
POPAYAN	EL NOVA	EL NOVA	CHACABERTO	EL NOVA	EL NOVA	EL NOVA	EL NOVA
691	811	481	832	181	77	519	
244	326	229	297	95	34	205	

OTROS BARRIOS							
EL NOVA	EL NOVA	EL NOVA	EL NOVA	EL NOVA	EL NOVA	EL NOVA	EL NOVA
558	302	1.342	487	653	335	252	
186	80	232	228	315	108	40	

OTROS BARRIOS							
EL NOVA	EL NOVA	EL NOVA	EL NOVA	EL NOVA	EL NOVA	EL NOVA	EL NOVA
765	19	54	171	127	109	249	
79	2	22	42	12	30	57	



COVID-19 PARTE DIARIO DE SITUACIÓN SANITARIA

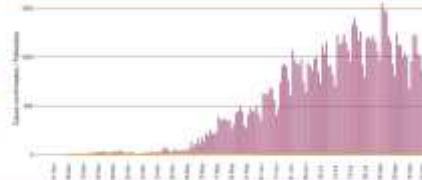
26

AGOSTO

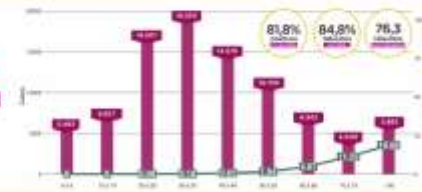
CANTIDAD DE CASOS RESIDENTES	positivos	en instituciones	defunciones	2,42% Letalidad
	ACUMULADO	ACUMULADO	ACUMULADO	
	89.303	28.944	2.165	
	REPORTADOS EL DIA	REPORTADOS EL DIA	REPORTADOS EL DIA	
	1.554	82	41	

CANTIDAD DE CASOS NO RESIDENTES	positivos	en instituciones	defunciones
	ACUMULADO	ACUMULADO	ACUMULADO
	54.025	6.931	611
	REPORTADOS EL DIA	REPORTADOS EL DIA	REPORTADOS EL DIA
	1.599	87	9

CASOS CONFIRMADOS SEGUN FECHA DE TEST PCR + FALLECIDOS



CASOS CONFIRMADOS SEGUN GRUPO ETARIO + TASA DE LETALIDAD



PERSONAS TESTEADAS CON PCR

positivos	tasa de positivos
362.236	41,5%
227.434	41,8%
6.561	48,1%
3.487	44,6%

6,9 TASA DE POSITIVOS

CAMAS OCUPADAS EN EL SIST. DE SALUD PÚBLICO

GRAVES	MODERADAS	LEVES
271	798	1.920
450 camas de camas	1.500 camas de camas	5.000 camas de camas
60% ocupadas	53,2% ocupadas	38,4% ocupadas

BARRIOS POPULARES

positivos	en instituciones	defunciones
15.086	10.043	178
REPORTADOS EL DIA	REPORTADOS EL DIA	REPORTADOS EL DIA
75	8	4

CASOS CONFIRMADOS SEGUN FECHA DE TEST PCR + FALLECIDOS



PERSONAL ESENCIAL

CENTROS DE SALUD			GERIÁTRICOS			AGENTES DE RECURSO Y TRABAJO		
19 positivos	19 positivos	PCR positivos	19 positivos	19 positivos	PCR positivos	19 positivos	19 positivos	PCR positivos
222.463	6.039	1.986	49.228	1.614	1.106	90.752	6.598	1.213
2.658	71	33	556	19	35	4.770	352	4

BÚSQUEDA ACTIVA DE CASOS SOSPECHOSOS | PLAN DETECTAR (en conjunto con Nación)

BARRIOS POPULARES

BARRIO F	BARRIO T F H	BARRIO D F H	BARRIO E	BARRIO D F	CABALLA	ESMERALDA
4.582	9.276	11.547	5.256	6.022	2.514	811
2.047	3.495	3.845	2.120	2.403	980	223

OTROS BARRIOS

ALBERDI	EL TORNADO	LA PLAZA	CONSTITUCION	BARCELONA	LA PLAZA	LA PLAZA
2.556	969	1.341	1.266	956	1.601	1.411
1.006	450	425	361	391	415	357

POPULAR	EL TORNADO	LA PLAZA	CONSTITUCION	BARCELONA	LA PLAZA	LA PLAZA
705	842	499	839	203	77	519
247	331	239	301	97	35	233

LA PLAZA	LA PLAZA	LA PLAZA	CONSTITUCION	LA PLAZA	LA PLAZA	LA PLAZA
571	321	1.353	492	683	352	259
189	83	232	238	317	114	40

LA PLAZA	CONSTITUCION	LA PLAZA	CONSTITUCION	LA PLAZA	CONSTITUCION	CONSTITUCION
811	19	54	185	127	119	249
81	2	24	42	12	30	57

*Resultados reportados en el Sistema Integrado de Información Sanitaria Argentina (SISA)





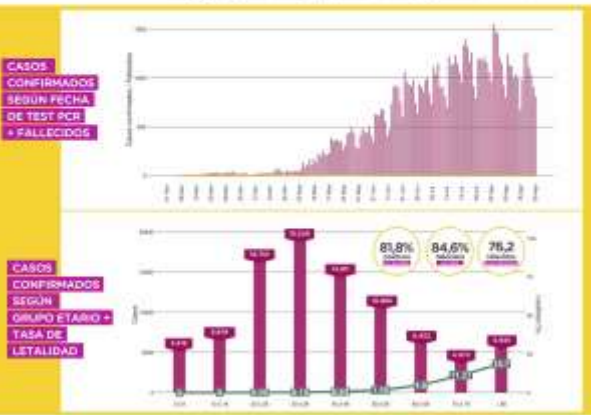
COVID-19 PARTE DIARIO DE SITUACIÓN SANITARIA

27

AGOSTO

CANTIDAD DE CASOS RESIDENTES	positivos	sin sintomatología	infectados	2,43% Letalidad
	ACUMULADO	ACUMULADO	ACUMULADO	
	90.504	29.204	2.195	
	REPORTADOS DEL DA	REPORTADOS DEL DA	REPORTADOS DEL DA	
	1.204	265	34	

CANTIDAD DE CASOS NO RESIDENTES	positivos	sin sintomatología	infectados
	ACUMULADO	ACUMULADO	ACUMULADO
	55.488	7.074	628
	REPORTADOS DEL DA	REPORTADOS DEL DA	REPORTADOS DEL DA
	1.470	141	13



PERSONAS TESTEADAS CON PCR	CAMAS OCUPADAS EN EL SIST. DE SALUD PÚBLICO																						
<table border="1"> <thead> <tr> <th>POSITIVO</th> <th>TASA DE POSITIVIDAD</th> </tr> </thead> <tbody> <tr> <td>369.208</td> <td>41,4%</td> </tr> <tr> <td>231.212</td> <td>41,6%</td> </tr> <tr> <td>6.973</td> <td>38,3%</td> </tr> <tr> <td>3.769</td> <td>31,9%</td> </tr> </tbody> </table> <p>7,1 TASA DE POSITIVIDAD</p>	POSITIVO	TASA DE POSITIVIDAD	369.208	41,4%	231.212	41,6%	6.973	38,3%	3.769	31,9%	<table border="1"> <thead> <tr> <th>GRAVES</th> <th>MODERADOS</th> <th>LEVES</th> </tr> </thead> <tbody> <tr> <td>267</td> <td>738</td> <td>1.988</td> </tr> <tr> <td>450</td> <td>1.500</td> <td>5.000</td> </tr> <tr> <td>59,3% (TASA DE CASOS)</td> <td>49,2% (TASA DE CASOS)</td> <td>39,7% (TASA DE CASOS)</td> </tr> </tbody> </table>	GRAVES	MODERADOS	LEVES	267	738	1.988	450	1.500	5.000	59,3% (TASA DE CASOS)	49,2% (TASA DE CASOS)	39,7% (TASA DE CASOS)
POSITIVO	TASA DE POSITIVIDAD																						
369.208	41,4%																						
231.212	41,6%																						
6.973	38,3%																						
3.769	31,9%																						
GRAVES	MODERADOS	LEVES																					
267	738	1.988																					
450	1.500	5.000																					
59,3% (TASA DE CASOS)	49,2% (TASA DE CASOS)	39,7% (TASA DE CASOS)																					

BARRIOS POPULARES	CASOS CONFIRMADOS SEGUN FECHA DE TEST PCR + FALLECIDOS												
<table border="1"> <thead> <tr> <th>positivos</th> <th>sin sintomatología</th> <th>infectados</th> </tr> </thead> <tbody> <tr> <td>15.110</td> <td>10.076</td> <td>179</td> </tr> <tr> <td>REPORTADOS DEL DA</td> <td>REPORTADOS DEL DA</td> <td>REPORTADOS DEL DA</td> </tr> <tr> <td>24</td> <td>33</td> <td>1</td> </tr> </tbody> </table>	positivos	sin sintomatología	infectados	15.110	10.076	179	REPORTADOS DEL DA	REPORTADOS DEL DA	REPORTADOS DEL DA	24	33	1	<p>1,18% Letalidad</p>
positivos	sin sintomatología	infectados											
15.110	10.076	179											
REPORTADOS DEL DA	REPORTADOS DEL DA	REPORTADOS DEL DA											
24	33	1											

PERSONAL ESENCIAL								
CENTROS DE SALUD			GERIÁTRICOS			AGENTES DE RECURSOS Y TRABAJO		
19 trabajadores	19 positivos	PCR positivos	19 trabajadores	19 positivos	PCR positivos	19 trabajadores	19 positivos	PCR positivos
226.100	6.143	2.019	50.007	1.634	1.119	93.732	6.834	1.251
3.637	104	33	779	20	13	2.980	236	38

BÚSQUEDA ACTIVA DE CASOS SOSPECHOSOS | PLAN DETECTAR (en conjunto con Nación)

BARRIOS POPULARES							
BARRIO E	BARRIO F	BARRIO G	BARRIO H	BARRIO I	BARRIO J	BARRIO K	BARRIO L
4.599	9.430	11.651	5.284	6.073	2.541	811	
2.047	3.498	3.849	2.124	2.404	980	223	

OTROS BARRIOS							
BARCELONA	EL NOBLE	LA PLAZA	CONSTITUCIÓN	BARRIO 13	BARCELONA	BARCELONA	BARCELONA
2.613	986	1.359	1.302	969	1.748	1.449	
1.020	460	431	364	395	429	374	

POPULAR	EL NOBLE	EL NOBLE	CHACABERTO	EL NOBLE	EL NOBLE	EL NOBLE
714	865	515	855	203	105	524
250	337	248	307	97	37	235

BARCELONA	BARCELONA	BARCELONA	BARCELONA	BARCELONA	BARCELONA	BARCELONA
582	333	1.375	510	683	370	285
195	84	232	242	340	117	44

BARCELONA	BARCELONA	BARCELONA	BARCELONA	BARCELONA	BARCELONA	BARCELONA
863	19	54	185	127	119	249
83	2	25	43	12	38	57



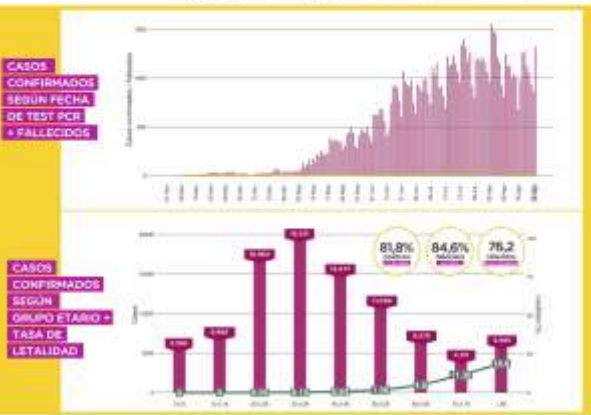
COVID-19 PARTE DIARIO DE SITUACIÓN SANITARIA

28

AGOSTO

CANTIDAD DE CASOS RESIDENTES	positivos	sin institucionalización	defunciones	2,43% Letalidad
	ACUMULADO	ACUMULADO	ACUMULADO	
	91.921	29.453	2.234	
	REPORTADOS EN EL DIA	REPORTADOS EN EL DIA	REPORTADOS EN EL DIA	
	1.408	252	37	

CANTIDAD DE CASOS NO RESIDENTES	positivos	sin institucionalización	defunciones
	ACUMULADO	ACUMULADO	ACUMULADO
	56.961	7.174	634
	REPORTADOS EN EL DIA	REPORTADOS EN EL DIA	REPORTADOS EN EL DIA
	1.488	100	8



PERSONAS TESTEADAS CON PCR		CAMAS OCUPADAS EN EL SIST. DE SALUD PÚBLICO		
positivos	41,3%	GRAVES	MODERADOS	LEVES
376.782		273	741	2.063
235.332	41,5%	450	1.500	5.000
7.572	38,2%	60,6%	49,4%	41,2%
4.305	34,3%			

BARRIOS POPULARES			CASOS CONFIRMADOS SEGUN FECHA DE TEST PCR + FALLECIDOS
total	sin institucionalización	defunciones	
15.165	10.097	182	
REPORTADOS EN EL DIA	REPORTADOS EN EL DIA	REPORTADOS EN EL DIA	
55	21	3	

PERSONAL ESENCIAL								
CENTROS DE SALUD			GERIÁTRICOS			AGENTES DE RECURSOS Y TRABAJO		
TR. hospitalarios	TR. ambulatorios	PCR hospitalarios	TR. hospitalarios	TR. ambulatorios	PCR hospitalarios	TR. hospitalarios	TR. ambulatorios	PCR hospitalarios
229.940	6.250	2.053	50.916	1.663	1.144	95.092	6.946	1.290
REPORTADOS EN EL DIA	REPORTADOS EN EL DIA	REPORTADOS EN EL DIA	REPORTADOS EN EL DIA	REPORTADOS EN EL DIA	REPORTADOS EN EL DIA	REPORTADOS EN EL DIA	REPORTADOS EN EL DIA	REPORTADOS EN EL DIA
3.840	107	34	909	29	25	1.360	112	39

BÚSQUEDA ACTIVA DE CASOS SOSPECHOSOS PLAN DETECTAR (en conjunto con Nación)							
BARRIOS POPULARES							
BARRIO E	BARRIO F	BARRIO G	BARRIO H	BARRIO I	BARRIO J	BARRIO K	BARRIO L
4.614	9.573	11.754	5.332	6.128	2.572	823	
2.047	3.528	3.876	2.128	2.411	987	223	
OTROS BARRIOS							
BARCELONA	EL TIGRE	LA PLATA	CONCEPCIÓN	AVELLANA	LA REUNIÓN	LA PLAZA	LA REUNIÓN
2.659	1.020	1.383	1.341	979	1.851	1.485	
1.037	467	436	371	398	449	382	
ROSALES	EL DORTOS	GENERAL	CHACABUTO	PIRENEA (DANUBIO)	BOCA	MILITARIO	
750	891	521	873	203	105	564	
250	342	249	311	97	38	239	
LA PLAZA	LA REUNIÓN	SAN TELMO	CHOLITO	LA PLAZA	LA REUNIÓN	LA REUNIÓN	LA REUNIÓN
600	349	1.398	519	707	403	295	
195	86	266	245	352	118	47	
LA PLAZA	LA REUNIÓN	LA PLAZA	LA PLAZA	LA PLAZA	LA PLAZA	LA PLAZA	LA PLAZA
887	19	54	185	127	127	267	
89	2	27	43	13	38	57	



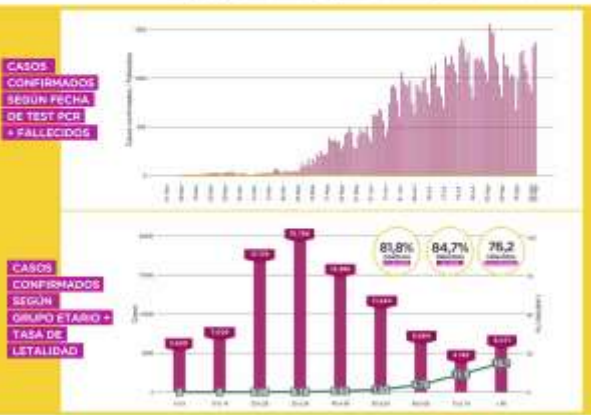
COVID-19 PARTE DIARIO DE SITUACIÓN SANITARIA

29

AGOSTO

CANTIDAD DE CASOS RESIDENTES	positivos	sin institucionalización	defunciones	2,43% Letalidad
	ACUMULADO	ACUMULADO	ACUMULADO	
	93.093	29.714	2.259	
	REPORTADOS DEL DIA	REPORTADOS DEL DIA	REPORTADOS DEL DIA	
	1.172	261	26	

CANTIDAD DE CASOS NO RESIDENTES	positivos	sin institucionalización	defunciones
	ACUMULADO	ACUMULADO	ACUMULADO
	58.133	7.264	642
	REPORTADOS DEL DIA	REPORTADOS DEL DIA	REPORTADOS DEL DIA
	1.179	91	7



PERSONAS TESTEADAS CON PCR	positivos	TASA DE POSITIVIDAD	CAMAS OCUPADAS EN EL SIST. DE SALUD PÚBLICO		
	ACUMULADO		GRAVES	MODERADOS	LEVES
	382.275	41,3%	276	764	2.114
	REPORTADOS DEL DIA	45,4%	450	1.500	5.000
	5.492	42,8%	61,3% ocupadas	50,9% ocupadas	42,2% ocupadas
	REPORTADOS DEL DIA	35%			

BARRIOS POPULARES	positivos	sin institucionalización	defunciones	CASOS CONFIRMADOS SEGUN FECHA DE TEST PCR + FALLECIDOS
	ACUMULADO	ACUMULADO	ACUMULADO	
	15.192	10.130	183	1,2% Letalidad
	REPORTADOS DEL DIA	REPORTADOS DEL DIA	REPORTADOS DEL DIA	
	27	33	1	

PERSONAL ESENCIAL									
CENTROS DE SALUD	TRabajadores	TP positivos	PCR positivos	GENÉRICOS	TRabajadores	TP positivos	PCR positivos	AGENTES DE RECURSOS Y TRÁNSITO	
									TRabajadores
	231.670	6.303	2.070	52.300	1.713	1.163	97.771	7.201	1.342
	REPORTADOS DEL DIA	REPORTADOS DEL DIA	REPORTADOS DEL DIA	REPORTADOS DEL DIA	REPORTADOS DEL DIA	REPORTADOS DEL DIA	REPORTADOS DEL DIA	REPORTADOS DEL DIA	REPORTADOS DEL DIA
	1.730	53	17	1.384	50	19	2.679	258	52

BÚSQUEDA ACTIVA DE CASOS SOSPECHOSOS | PLAN DETECTAR (en conjunto con Nación)

BARRIOS POPULARES							
BARRIO	BARRIO 17	BARRIO 24	BARRIO 6	BARRIO 11	CABALLITO	CONSTITUCIÓN	OTROS BARRIOS
TESTEADOS	4.620	9.760	11.827	5.366	6.182	2.598	825
POSITIVOS	2.049	3.552	3.897	2.140	2.416	995	223

OTROS BARRIOS							
BARRIO	EL TORNADO	LA PLAZA	CONSTITUCIÓN	BARRIO 17	BARRIO 11	BARRIO 6	BARRIO 24
TESTEADOS	2.690	1.043	1.408	1.343	992	1.920	1.498
POSITIVOS	1.044	494	444	371	398	457	394

OTROS BARRIOS							
BARRIO	EL TORNADO	LA PLAZA	CONSTITUCIÓN	BARRIO 17	BARRIO 11	BARRIO 6	BARRIO 24
TESTEADOS	796	896	527	877	203	109	564
POSITIVOS	258	344	251	311	97	38	245

OTROS BARRIOS							
BARRIO	EL TORNADO	LA PLAZA	CONSTITUCIÓN	BARRIO 17	BARRIO 11	BARRIO 6	BARRIO 24
TESTEADOS	607	358	1.398	541	710	413	296
POSITIVOS	199	88	266	247	353	118	47

OTROS BARRIOS							
BARRIO	EL TORNADO	LA PLAZA	CONSTITUCIÓN	BARRIO 17	BARRIO 11	BARRIO 6	BARRIO 24
TESTEADOS	887	19	55	185	127	127	267
POSITIVOS	89	2	29	43	13	39	60



COVID-19 PARTE DIARIO DE SITUACIÓN SANITARIA

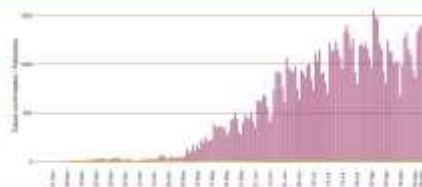
30

AGOSTO

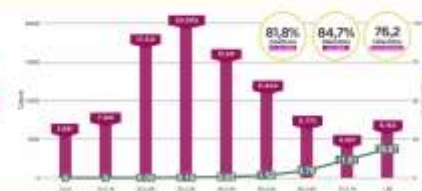
CANTIDAD DE CASOS RESIDENTES	positivos	en instituciones	defunciones	2,43% Letalidad
	ACUMULADO	ACUMULADO	ACUMULADO	
	94.331	29.916	2.290	
	REPORTADOS EL DIA	REPORTADOS EL DIA	REPORTADOS EL DIA	
	1.234	250	29	

CANTIDAD DE CASOS NO RESIDENTES	positivos	en instituciones	defunciones
	ACUMULADO	ACUMULADO	ACUMULADO
	59.090	7.344	645
	REPORTADOS EL DIA	REPORTADOS EL DIA	REPORTADOS EL DIA
	964	79	5

CASOS CONFIRMADOS SEGUN FECHA DE TEST PCR + FALLECIDOS



CASOS CONFIRMADOS SEGUN GRUPO ETARIO + TASA DE LETALIDAD



PERSONAS TESTEADAS CON PCR

positivos	tasa de letalidad
386.302	41,4%
241.075	43,4%
4.027	54,6%
2.353	52,4%

7,8 TASA DE LETALIDAD

CAMAS OCUPADAS EN EL SIST. DE SALUD PÚBLICO

GRAVES	MODERADAS	LEVES
280	768	2.045
450	1.500	5.000
62,2% OCCUPADAS	51,2% OCCUPADAS	40,9% OCCUPADAS

BARRIOS POPULARES

positivos	en instituciones	defunciones
15.257	10.156	183
REPORTADOS EL DIA	REPORTADOS EL DIA	REPORTADOS EL DIA
65	26	0

CASOS CONFIRMADOS SEGUN FECHA DE TEST PCR + FALLECIDOS



PERSONAL ESENCIAL

CENTROS DE SALUD			GERIÁTRICOS			AGENTES DE RECURSOS Y TRABAJO		
18 resultados	18 positivos	PCR positivos	18 resultados	18 positivos	PCR positivos	18 resultados	18 positivos	PCR positivos
232.853	6.328	2.084	52.829	1.721	1.174	97.882	2.203	1.366
1.383	25	14	259	8	11	51	3	24

BÚSQUEDA ACTIVA DE CASOS SOSPECHOSOS | PLAN DETECTAR (en conjunto con Nación)

BARRIOS POPULARES

BARRIO A	BARRIO B	BARRIO C	BARRIO D	BARRIO E	BARRIO F	BARRIO G
4.625	9.866	11.882	5.370	6.190	2.626	829
2.057	3.603	3.942	2.149	2.454	1.006	223

OTROS BARRIOS

ALBERDI	EL NOBLE	LA PLAZA	CONSTITUCIÓN	BARRILE	EL NOBLE	EL NOBLE
2.758	1.060	1.421	1.359	998	2.005	1.506
1.055	497	453	371	404	481	396

POPAYAN	EL NOBLE	EL NOBLE	CHACABERTO	EL NOBLE	EL NOBLE	EL NOBLE
806	907	534	882	203	113	565
265	350	254	311	103	43	248

EL NOBLE	EL NOBLE	EL NOBLE	EL NOBLE	EL NOBLE	EL NOBLE	EL NOBLE
612	361	1.398	557	721	432	301
205	91	266	249	360	120	48

EL NOBLE	EL NOBLE	EL NOBLE	EL NOBLE	EL NOBLE	EL NOBLE	EL NOBLE
919	19	56	185	127	127	267
95	2	30	43	13	39	61

*Resultados reportados en el Sistema Integrado de Información Sanitaria Argentina (SISA)

