



# COVID-19 PARTE DIARIO DE SITUACIÓN SANITARIA

# 22

## FEBRERO

### CANTIDAD DE CASOS RESIDENTES

positivos	recuperados	fallecidos
<b>ACUMULADO</b> 227.504	<b>ACUMULADO</b> 198.399	<b>ACUMULADO</b> 6.693
<b>REPORTADOS DEL DÍA</b> 783	<b>REPORTADOS DEL DÍA</b> 629	<b>REPORTADOS DEL DÍA</b> 16

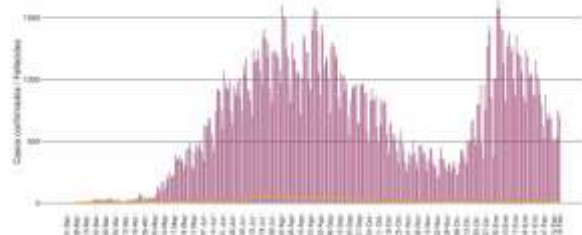
**2,94%**  
Letalidad  
CABA

### CANTIDAD DE CASOS NO RESIDENTES

positivos	recuperados	fallecidos
<b>ACUMULADO</b> 165.112	<b>ACUMULADO</b> 148.813	<b>ACUMULADO</b> 2.076
<b>REPORTADOS DEL DÍA</b> 509	<b>REPORTADOS DEL DÍA</b> 450	<b>REPORTADOS DEL DÍA</b> 2



### CASOS CONFIRMADOS SEGUN FECHA DE TEST + FALLECIDOS



### CASOS CONFIRMADOS SEGUN GRUPO ETARIO + TASA DE LETALIDAD



### PERSONAS TESTEADAS

totales	positivos
<b>ACUMULADO</b> 1.627.241	<b>ACUMULADO</b> 24%
<b>REPORTADOS CABA</b> 1.013.736	<b>TASA DE POSITIVIDAD</b> 22,7%
<b>REPORTADOS CABA</b> 14.857	<b>TASA DE POSITIVIDAD</b> 8,7%
<b>REPORTADOS CABA</b> 9.812	<b>TASA DE POSITIVIDAD</b> 4,9%

**17,8**  
TASA DE TEST  
para los habitantes  
de los barrios CABA

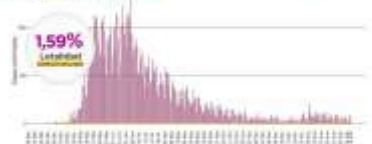
### CAMAS OCUPADAS EN EL SIST. DE SALUD PÚBLICO

GRAVES	MODERADOS	LEVES
<b>120</b>	<b>276</b>	<b>98</b>
<b>450</b> TOTAL DE CAMAS	<b>1.500</b> TOTAL DE CAMAS	<b>5.000</b> TOTAL DE CAMAS
<b>26,6%</b> OCUPADAS	<b>18,4%</b> OCUPADAS	<b>1,9%</b> OCUPADAS

### BARRIOS POPULARES

positivos	recuperados	fallecidos
<b>ACUMULADO</b> 18.508	<b>ACUMULADO</b> 17.271	<b>ACUMULADO</b> 295
<b>REPORTADOS DEL DÍA</b> 6	<b>REPORTADOS DEL DÍA</b> 15	<b>REPORTADOS DEL DÍA</b> 1

### CASOS CONFIRMADOS SEGUN FECHA DE TEST + FALLECIDOS



### BÚSQUEDA ACTIVA DE CASOS SOSPECHOSOS | PLAN DETECTAR (en conjunto con Nación)

#### BARRIOS POPULARES

BARRIO 21	BARRIO 111-14	BARRIO 21-24	BARRIO 15	BARRIO 20	CARRILLO	RODRIGO BUENOS
<b>7.453</b>	<b>31.409</b>	<b>21.314</b>	<b>9.605</b>	<b>8.282</b>	<b>5.416</b>	<b>960</b>
<b>2.389</b>	<b>6.081</b>	<b>5.247</b>	<b>3.163</b>	<b>3.044</b>	<b>1.347</b>	<b>257</b>

#### OTROS BARRIOS

<b>227.260</b>	<b>21.917</b>
----------------	---------------

\*Resultados reportados en el Sistema Integrado de Información Sanitaria Argentino (SISA)





# COVID-19 PARTE DIARIO DE SITUACIÓN SANITARIA

# 23

FEBRERO

## CANTIDAD DE CASOS RESIDENTES

positivos	recuperados	fallecidos
ACUMULADO	ACUMULADO	ACUMULADO
228.307	198.990	6.726
REPORTADOS DEL DÍA	REPORTADOS DEL DÍA	REPORTADOS DEL DÍA
798	624	32

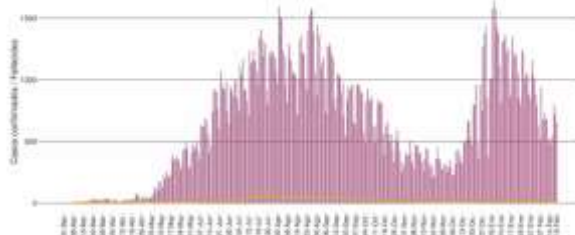
2,95% Letalidad CABA

## CANTIDAD DE CASOS NO RESIDENTES

positivos	recuperados	fallecidos
ACUMULADO	ACUMULADO	ACUMULADO
165.707	149.258	2.081
REPORTADOS DEL DÍA	REPORTADOS DEL DÍA	REPORTADOS DEL DÍA
603	454	6



### CASOS CONFIRMADOS SEGUN FECHA DE TEST + FALLECIDOS



### CASOS CONFIRMADOS SEGUN GRUPO ETARIO + TASA DE LETALIDAD



### PERSONAS TESTEADAS

totales	positivos
ACUMULADO	ACUMULADO
1.638.766	23,9%
REPORTADOS DEL DÍA	TASA DE POSITIVIDAD
1.021.029	22,6%
REPORTADOS DEL DÍA	TASA DE POSITIVIDAD
11.515	12,2%
REPORTADOS DEL DÍA	TASA DE POSITIVIDAD
7.266	4,8%

17,8 TASA DE TEST para los residentes en los barrios de CABA

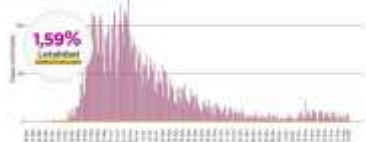
### CAMAS OCUPADAS EN EL SIST. DE SALUD PÚBLICO

GRAVES	MODERADOS	LEVES
120	277	130
TOTAL DE CAMAS	TOTAL DE CAMAS	TOTAL DE CAMAS
450	1.500	5.000
26,6% OCUPADAS	18,4% OCUPADAS	2,6% OCUPADAS

### BARRIOS POPULARES

positivos	recuperados	fallecidos
ACUMULADO	ACUMULADO	ACUMULADO
18.520	17.280	295
REPORTADOS DEL DÍA	REPORTADOS DEL DÍA	REPORTADOS DEL DÍA
12	9	0

### CASOS CONFIRMADOS SEGUN FECHA DE TEST + FALLECIDOS



### BÚSQUEDA ACTIVA DE CASOS SOSPECHOSOS | PLAN DETECTAR (en conjunto con Nación)

#### BARRIOS POPULARES

BARRIO 31	BARRIO 111-14	BARRIO 21-24	BARRIO 15	BARRIO 20	CARRILLO	RODRIGO BUENOS
7.477	31.493	21.383	9.663	8.282	5.430	960
2.390	6.092	5.254	3.165	3.044	1.350	257

#### OTROS BARRIOS

228.818	22.001
---------	--------

\*Resultados reportados en el Sistema Integrado de Información Sanitaria Argentino (SISA)





# COVID-19 PARTE DIARIO DE SITUACIÓN SANITARIA

# 24

## FEBRERO

### CANTIDAD DE CASOS RESIDENTES

positivos	recuperados	fallecidos
ACUMULADO	ACUMULADO	ACUMULADO
<b>229.396</b>	<b>199.655</b>	<b>6.762</b>
REPORTADOS DEL DÍA	REPORTADOS DEL DÍA	REPORTADOS DEL DÍA
<b>1.097</b>	<b>736</b>	<b>37</b>

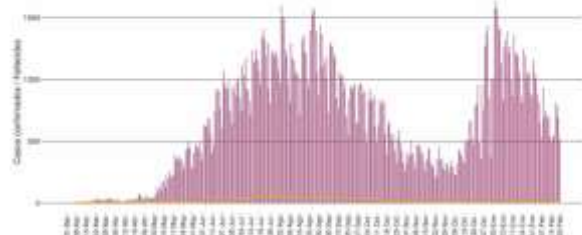
**2,95%**  
Letalidad  
CABA

### CANTIDAD DE CASOS NO RESIDENTES

positivos	recuperados	fallecidos
ACUMULADO	ACUMULADO	ACUMULADO
<b>166.567</b>	<b>149.787</b>	<b>2.099</b>
REPORTADOS DEL DÍA	REPORTADOS DEL DÍA	REPORTADOS DEL DÍA
<b>863</b>	<b>571</b>	<b>17</b>



### CASOS CONFIRMADOS SEGUN FECHA DE TEST + FALLECIDOS



### CASOS CONFIRMADOS SEGUN GRUPO ETARIO + TASA DE LETALIDAD



### PERSONAS TESTEADAS

totales	positivos
ACUMULADO	ACUMULADO
<b>1.650.580</b>	<b>23,9%</b>
RESIDENTES CABA	TASA DE POSITIVIDAD
<b>1.028.152</b>	<b>22,5%</b>
RESIDENTES CABA	TASA DE POSITIVIDAD
<b>11.796</b>	<b>16,6%</b>
RESIDENTES CABA	TASA DE POSITIVIDAD
<b>7.160</b>	<b>5%</b>

**17**  
TASA DE TEST PARA CASOS POSITIVOS EN LOS ÚLTIMOS 7 DÍAS

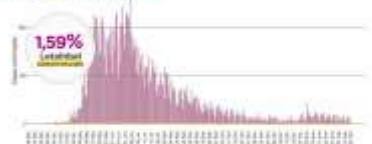
### CAMAS OCUPADAS EN EL SIST. DE SALUD PÚBLICO

GRAVES	MODERADOS	LEVES
<b>123</b>	<b>258</b>	<b>164</b>
TOTAL DE CAMAS OCUPADAS	TOTAL DE CAMAS OCUPADAS	TOTAL DE CAMAS OCUPADAS
<b>450</b>	<b>1.500</b>	<b>5.000</b>
TASA DE OCUPACIÓN	TASA DE OCUPACIÓN	TASA DE OCUPACIÓN
<b>27,3%</b>	<b>17,2%</b>	<b>3,2%</b>

### BARRIOS POPULARES

positivos	recuperados	fallecidos
ACUMULADO	ACUMULADO	ACUMULADO
<b>18.543</b>	<b>17.291</b>	<b>295</b>
REPORTADOS DEL DÍA	REPORTADOS DEL DÍA	REPORTADOS DEL DÍA
<b>23</b>	<b>11</b>	<b>0</b>

### CASOS CONFIRMADOS SEGUN FECHA DE TEST + FALLECIDOS



**1,59%**  
Letalidad  
BARRIOS POPULARES

### BÚSQUEDA ACTIVA DE CASOS SOSPECHOSOS | PLAN DETECTAR (en conjunto con Nación)

#### BARRIOS POPULARES

	BARRIO 21	BARRIO 11-14	BARRIO 21-24	BARRIO 15	BARRIO 20	CARRILLO	RODRIGO BUENOS
RESIDENTES	<b>7.491</b>	<b>31.578</b>	<b>21.446</b>	<b>9.713</b>	<b>8.283</b>	<b>5.440</b>	<b>960</b>
TESTEADOS	<b>2.391</b>	<b>6.117</b>	<b>5.266</b>	<b>3.176</b>	<b>3.044</b>	<b>1.350</b>	<b>257</b>

#### OTROS BARRIOS

RESIDENTES	<b>230.251</b>	TESTEADOS	<b>22.082</b>
------------	----------------	-----------	---------------

\*Resultados reportados en el Sistema Integrado de Información Sanitaria Argentino (SISA)





## COVID-19 PARTE DIARIO DE SITUACIÓN SANITARIA

# 25

### FEBRERO

### CANTIDAD DE CASOS RESIDENTES

positivos	recuperados	fallecidos
ACUMULADO	ACUMULADO	ACUMULADO
<b>230.278</b>	<b>200.275</b>	<b>6.775</b>
REPORTADOS DEL DÍA	REPORTADOS DEL DÍA	REPORTADOS DEL DÍA
<b>879</b>	<b>645</b>	<b>12</b>

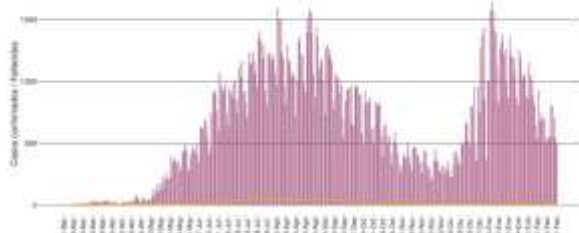
**2,94%**  
Letalidad  
CABA

### CANTIDAD DE CASOS NO RESIDENTES

positivos	recuperados	fallecidos
ACUMULADO	ACUMULADO	ACUMULADO
<b>167.216</b>	<b>150.191</b>	<b>2.109</b>
REPORTADOS DEL DÍA	REPORTADOS DEL DÍA	REPORTADOS DEL DÍA
<b>653</b>	<b>414</b>	<b>11</b>



### CASOS CONFIRMADOS SEGUN FECHA DE TEST + FALLECIDOS



### CASOS CONFIRMADOS SEGUN GRUPO ETARIO + TASA DE LETALIDAD



### PERSONAS TESTEADAS

totales	positivos
ACUMULADO	ACUMULADO
<b>1.663.292</b>	<b>23,8%</b>
REQUERIDOS CABA	TASA DE POSITIVIDAD CABA
<b>1.035.798</b>	<b>22,5%</b>
REQUERIDOS CABA	TASA DE POSITIVIDAD CABA
<b>12.698</b>	<b>12,7%</b>
REQUERIDOS CABA	TASA DE POSITIVIDAD CABA
<b>7.614</b>	<b>5,1%</b>

**16,4**  
TASA DE TEST  
CABA (en porcentaje de los requeridos)

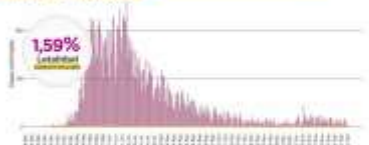
### CAMAS OCUPADAS EN EL SIST. DE SALUD PÚBLICO

GRAVES	MODERADOS	LEVES
<b>114</b>	<b>254</b>	<b>207</b>
450 TOTAL DE CAMAS Ocupadas	1.500 TOTAL DE CAMAS Ocupadas	5.000 TOTAL DE CAMAS Ocupadas
25,3%	16,9%	4,1%

### BARRIOS POPULARES

positivos	recuperados	fallecidos
ACUMULADO	ACUMULADO	ACUMULADO
<b>18.563</b>	<b>17.300</b>	<b>295</b>
REPORTADOS DEL DÍA	REPORTADOS DEL DÍA	REPORTADOS DEL DÍA
<b>20</b>	<b>9</b>	<b>0</b>

### CASOS CONFIRMADOS SEGUN FECHA DE TEST + FALLECIDOS



### BÚSQUEDA ACTIVA DE CASOS SOSPECHOSOS | PLAN DETECTAR (en conjunto con Nación)

#### BARRIOS POPULARES

	BARRIO 21	BARRIO 11-14	BARRIO 21-24	BARRIO 15	BARRIO 20	CARRILLO	RODRIGO BUENOS
positivos	<b>7.507</b>	<b>31.643</b>	<b>21.531</b>	<b>9.764</b>	<b>8.283</b>	<b>5.462</b>	<b>960</b>
recuperados	<b>2.392</b>	<b>6.124</b>	<b>5.290</b>	<b>3.187</b>	<b>3.044</b>	<b>1.356</b>	<b>257</b>

#### OTROS BARRIOS

positivos	<b>231.832</b>	recuperados	<b>22.172</b>
-----------	----------------	-------------	---------------

\*Resultados reportados en el Sistema Integrado de Información Sanitaria Argentino (SISA)





# COVID-19 PARTE DIARIO DE SITUACIÓN SANITARIA

# 26

FEBRERO

## CANTIDAD DE CASOS RESIDENTES

positivos	recuperados	fallecidos
ACUMULADO	ACUMULADO	ACUMULADO
230.891	200.800	6.800
REPORTADOS DEL DÍA	REPORTADOS DEL DÍA	REPORTADOS DEL DÍA
614	562	24

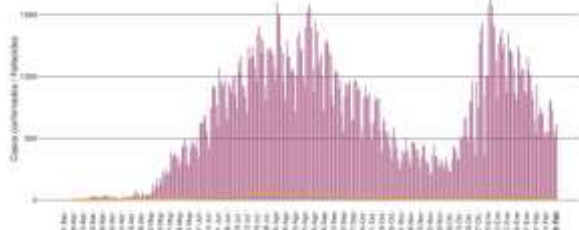
2,95% Letalidad ENBA

## CANTIDAD DE CASOS NO RESIDENTES

positivos	recuperados	fallecidos
ACUMULADO	ACUMULADO	ACUMULADO
167.601	150.521	2.113
REPORTADOS DEL DÍA	REPORTADOS DEL DÍA	REPORTADOS DEL DÍA
390	335	5



### CASOS CONFIRMADOS SEGUN FECHA DE TEST + FALLECIDOS



### CASOS CONFIRMADOS SEGUN GRUPO ETARIO + TASA DE LETALIDAD



### PERSONAS TESTEADAS

totales	positivos
ACUMULADO	ACUMULADO
1.669.464	23,7%
REPORTADOS	TASA DE POSITIVIDAD
1.039.326	22,4%
ACUMULADO	ACUMULADO
6.162	16,3%
REPORTADOS	TASA DE POSITIVIDAD
3.506	5,3%

14,5 TASA DE TEST

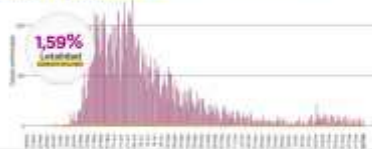
### CAMAS OCUPADAS EN EL SIST. DE SALUD PÚBLICO

GRAVES	MODERADOS	LEVES
117	242	144
450	1.500	5.000
26%	16,1%	2,8%

### BARRIOS POPULARES

positivos	recuperados	fallecidos
ACUMULADO	ACUMULADO	ACUMULADO
18.576	17.314	295
REPORTADOS DEL DÍA	REPORTADOS DEL DÍA	REPORTADOS DEL DÍA
13	14	0

### CASOS CONFIRMADOS SEGUN FECHA DE TEST + FALLECIDOS



### BÚSQUEDA ACTIVA DE CASOS SOSPECHOSOS | PLAN DETECTAR (en conjunto con Nación)

#### BARRIOS POPULARES

BARRIO 21	BARRIO 111-4	BARRIO 21-24	BARRIO 15	BARRIO 20	CARRILLO	RODRIGO BLANCO
7.518	31.739	21.588	9.802	8.283	5.489	960
2.395	6.135	5.296	3.191	3.044	1.357	257

#### OTROS BARRIOS

233.253	22.261
---------	--------

\*Resultados reportados en el Sistema Integrado de Información Sanitaria Argentino (SISA)





# COVID-19 PARTE DIARIO DE SITUACIÓN SANITARIA

# 27

FEBRERO

## CANTIDAD DE CASOS RESIDENTES

positivos	recuperados	fallecidos
ACUMULADO	ACUMULADO	ACUMULADO
231.465	201.620	6.815
REPORTADOS DEL DÍA	REPORTADOS DEL DÍA	REPORTADOS DEL DÍA
573	839	15


2,94% Letalidad CABA

## CANTIDAD DE CASOS NO RESIDENTES

positivos	recuperados	fallecidos
ACUMULADO	ACUMULADO	ACUMULADO
167.998	151.175	2.113
REPORTADOS DEL DÍA	REPORTADOS DEL DÍA	REPORTADOS DEL DÍA
401	660	0



### CASOS CONFIRMADOS SEGUN FECHA DE TEST + FALLECIDOS



### CASOS CONFIRMADOS SEGUN GRUPO ETARIO + TASA DE LETALIDAD



### PERSONAS TESTEADAS

totales	positivos
ALICUADO	ACUMULADO
1.678.216	23,7%
RESIDENTES CABA	TASA DE POSITIVIDAD
1.044.616	22,4%
RESIDENTES CABA	RESIDENTES CABA
8.739	11,1%
RESIDENTES CABA	RESIDENTES CABA
5.290	5,8%

14,1 TASA DE TEST para una persona por día (CABA)

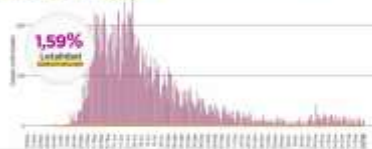
### CAMAS OCUPADAS EN EL SIST. DE SALUD PÚBLICO

GRAVES	MODERADOS	LEVES
128	208	144
450	1.500	5.000
TOTAL DE CAMAS OCUPADAS	TOTAL DE CAMAS OCUPADAS	TOTAL DE CAMAS OCUPADAS
28,4%	13,8%	2,8%

### BARRIOS POPULARES

positivos	recuperados	fallecidos
ACUMULADO	ACUMULADO	ACUMULADO
18.589	17.328	295
REPORTADOS DEL DÍA	REPORTADOS DEL DÍA	REPORTADOS DEL DÍA
13	14	0

### CASOS CONFIRMADOS SEGUN FECHA DE TEST + FALLECIDOS



### BÚSQUEDA ACTIVA DE CASOS SOSPECHOSOS | PLAN DETECTAR (en conjunto con Nación)

#### BARRIOS POPULARES

BARRIO 21	BARRIO 111-14	BARRIO 21-24	BARRIO 15	BARRIO 20	CARRILLO	RODRIGO BUENI
7.518	31.787	21.621	9.830	8.283	5.489	960
2.397	6.140	5.298	3.194	3.044	1.357	257

#### OTROS BARRIOS

234.000

22.357

\*Resultados reportados en el Sistema Integrado de Información Sanitaria Argentino (SISA)





# COVID-19 PARTE DIARIO DE SITUACIÓN SANITARIA

# 28

## FEBRERO

### CANTIDAD DE CASOS RESIDENTES

positivos	recuperados	fallecidos
ACUMULADO	ACUMULADO	ACUMULADO
231.898	202.340	6.816
REPORTADOS DEL DÍA	REPORTADOS DEL DÍA	REPORTADOS DEL DÍA
420	733	1


2,94% Letalidad CABA

### CANTIDAD DE CASOS NO RESIDENTES

positivos	recuperados	fallecidos
ACUMULADO	ACUMULADO	ACUMULADO
168.226	151.706	2.113
REPORTADOS DEL DÍA	REPORTADOS DEL DÍA	REPORTADOS DEL DÍA
241	532	0



### CASOS CONFIRMADOS SEGUN FECHA DE TEST + FALLECIDOS



### CASOS CONFIRMADOS SEGUN GRUPO ETARIO + TASA DE LETALIDAD



### PERSONAS TESTEADAS

totales	positivos
ACUMULADO	ACUMULADO
1.686.426	23,6%
REPORTADOS CABA	TASA DE POSITIVIDAD
1.049.962	22,3%
REPORTADOS CABA	REPORTADOS CABA
8.196	8,1%
REPORTADOS CABA	REPORTADOS CABA
5.313	6%

15 TASA DE TEST + CASOS CONFIRMADOS POR CADA 1000 HABITANTES

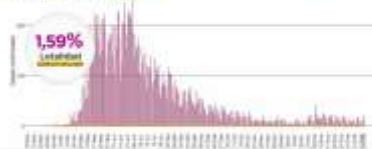
### CAMAS OCUPADAS EN EL SIST. DE SALUD PÚBLICO

GRAVES	MODERADOS	LEVES
128	224	132
TOTAL DE CAMAS OCUPADAS	TOTAL DE CAMAS OCUPADAS	TOTAL DE CAMAS OCUPADAS
450	1.500	5.000
28,4%	14,9%	2,6%

### BARRIOS POPULARES

positivos	recuperados	fallecidos
ACUMULADO	ACUMULADO	ACUMULADO
18.593	17.342	295
REPORTADOS DEL DÍA	REPORTADOS DEL DÍA	REPORTADOS DEL DÍA
4	14	0

### CASOS CONFIRMADOS SEGUN FECHA DE TEST + FALLECIDOS



### BÚSQUEDA ACTIVA DE CASOS SOSPECHOSOS | PLAN DETECTAR (en conjunto con Nación)

#### BARRIOS POPULARES

BARRIO 21	BARRIO 111-14	BARRIO 21-24	BARRIO 15	BARRIO 20	CARRILLO	RODRIGO BUENI
7.518	31.843	21.646	9.830	8.283	5.489	960
2.397	6.155	5.300	3.196	3.044	1.357	257

#### OTROS BARRIOS

234.601	22.421
---------	--------

\*Resultados reportados en el Sistema Integrado de Información Sanitaria Argentino (SISA)

