



COVID-19 PARTE DIARIO DE SITUACIÓN SANITARIA

21

SEPTIEMBRE

CANTIDAD DE CASOS RESIDENTES

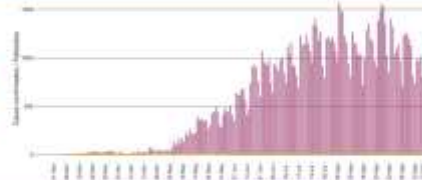
positivos	testeados	afectados
ACUMULADO	ACUMULADO	ACUMULADO
118.395	94.360	3.090
REPORTADOS DEL DIA	REPORTADOS DEL DIA	REPORTADOS DEL DIA
692	991	31

2,61% Letalidad

CANTIDAD DE CASOS NO RESIDENTES

positivos	testeados	afectados
ACUMULADO	ACUMULADO	ACUMULADO
83.043	66.719	946
REPORTADOS DEL DIA	REPORTADOS DEL DIA	REPORTADOS DEL DIA
738	1.077	16

CASOS CONFIRMADOS SEGUN FECHA DE TEST PCR + FALLECIDOS



CASOS CONFIRMADOS SEGUN GRUPO ETARIO + TASA DE LETALIDAD



PERSONAS TESTEADAS CON PCR

positivos	positivos
504.644	40,7%
306.034	40,7%
3.744	38,2%
2.070	33,4%

6,2

CAMAS OCUPADAS EN EL SIST. DE SALUD PÚBLICO

GRAVES	MODERADAS	LEVES
244	630	1.040
450	1.500	5.000
54,2%	42%	20,8%

BARRIOS POPULARES

BARCELONA	BOCA	CONSTITUCION
16.190	14.603	209
34	30	1

CASOS CONFIRMADOS SEGUN FECHA DE TEST PCR + FALLECIDOS



PERSONAL ESENCIAL

CENTROS DE SALUD	GENÉRICOS	AGENTES DE SEGURIDAD Y TRABAJO
293.247	65.329	117.501
7.790	2.151	8.810
2.583	1.418	1.632
2.617	332	142
61	9	2
11	3	15

BÚSQUEDA ACTIVA DE CASOS SOSPECHOSOS | PLAN DETECTAR (en conjunto con Nación)

BARRIOS POPULARES

BARRIO E	BARRIO F	BARRIO G	BARRIO H	BARRIO I	BARRIO J	BARRIO K
4.852	12.645	13.338	6.123	6.968	3.052	945
2.114	4.294	4.319	2.426	2.755	1.120	252

OTROS BARRIOS

BARCELONA	BOCA	CONSTITUCION	RETIRO	SAJES	SAJES	SAJES
3.776	1.843	1.701	2.134	1526	3.328	2.817
1.296	690	523	486	498	616	617

POPULAR	SAJES	RETIRO	CHACABERTO	PIRENE	BOCA	BOCA
1.317	1.363	708	1.058	204	164	663
337	467	320	351	108	74	274

BARCELONA	BOCA	CONSTITUCION	RETIRO	SAJES	SAJES	SAJES
1.014	686	2.068	753	998	772	505
286	155	330	342	471	230	76

RETIRO	CONSTITUCION	SAJES	CHACABERTO	RETIRO	RETIRO	RETIRO
1.598	23	59	197	138	204	417
153	7	41	43	19	58	72

*Resultados reportados en el Sistema Integrado de Información Sanitaria Argentina (SISA)





COVID-19 PARTE DIARIO DE SITUACIÓN SANITARIA

22

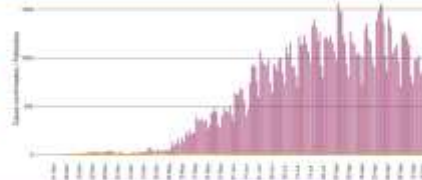
SEPTIEMBRE

CANTIDAD DE CASOS RESIDENTES	positivos	negativos	definitivos
	ACUMULADO	ACUMULADO	ACUMULADO
	119.314	95.119	3.133
REPORTADOS EN EL DIA	919	798	45

2,63% Letalidad

CANTIDAD DE CASOS NO RESIDENTES	positivos	negativos	definitivos
	ACUMULADO	ACUMULADO	ACUMULADO
	84.074	67.483	967
REPORTADOS EN EL DIA	1.042	791	19

CASOS CONFIRMADOS SEGUN FECHA DE TEST PCR + FALLECIDOS



CASOS CONFIRMADOS SEGUN GRUPO ETARIO + TASA DE LETALIDAD



PERSONAS TESTEADAS CON PCR

total	positivo
509.727	40,7%
308.920	40,7%
5.080	38,6%
2.862	32,1%

CAMAS OCUPADAS EN EL SIST. DE SALUD PÚBLICO

GRAVES	MODERADAS	LEVES
234	617	1.130
450	1.500	5.000
52%	41,7%	22,6%

BARRIOS POPULARES

total	positivos	definitivos
16.237	14.623	212
47	20	3

CASOS CONFIRMADOS SEGUN FECHA DE TEST PCR + FALLECIDOS



PERSONAL ESENCIAL

CENTROS DE SALUD			GERIÁTRICOS			AGENTES DE SEGURIDAD Y TIRAMITO		
total	positivos	definitivos	total	positivos	definitivos	total	positivos	definitivos
296.019	7.855	2.602	65.959	2.176	1.431	118.673	8.893	1.632
2.772	65	19	630	25	13	1.172	83	0

BÚSQUEDA ACTIVA DE CASOS SOSPECHOSOS | PLAN DETECTAR (en conjunto con Nación)

BARRIOS POPULARES

BARRIO E	BARRIO F	BARRIO G	BARRIO H	BARRIO I	BARRIO J	BARRIO K
4.852	12.757	13.382	6.161	6.994	3.083	945
2.118	4.306	4.330	2.438	2.761	1.121	253

OTROS BARRIOS

BARCELONA	EL TIGRE	LA PLAZA	CONSTITUCION	BARCELONA	BARCELONA	BARCELONA
3.850	1.914	1.720	2.196	1.605	3.452	2.889
1.301	692	526	487	510	619	619

POPULAR	EL TIGRE	EL TIGRE	CHACABERTO	EL TIGRE	EL TIGRE	EL TIGRE
1.347	1.405	718	1.070	204	164	663
337	468	321	353	108	74	274

BARCELONA	BARCELONA	EL TIGRE	CHACABERTO	EL TIGRE	EL TIGRE	EL TIGRE
1.050	710	2.124	776	1.078	802	519
288	155	333	344	479	231	76

BARCELONA	BARCELONA	EL TIGRE	CHACABERTO	EL TIGRE	EL TIGRE	EL TIGRE
1.695	23	59	197	138	213	418
153	7	41	43	19	60	72

*Resultados reportados en el Sistema Integrado de Información Sanitaria Argentina (SISA)





COVID-19 PARTE DIARIO DE SITUACIÓN SANITARIA

23

SEPTIEMBRE

CANTIDAD DE CASOS RESIDENTES

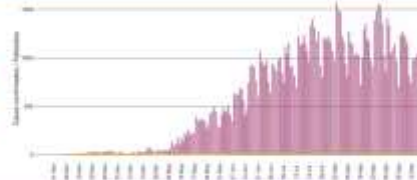
positivos	testeados	defunciones
ACUMULADO	ACUMULADO	ACUMULADO
120.274	95.872	3.169
REPORTADOS DEL DIA	REPORTADOS DEL DIA	REPORTADOS DEL DIA
940	757	37

2,63% Letalidad

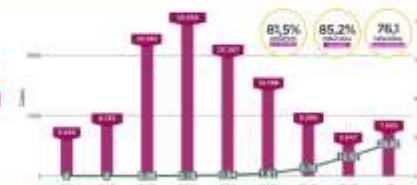
CANTIDAD DE CASOS NO RESIDENTES

positivos	testeados	defunciones
ACUMULADO	ACUMULADO	ACUMULADO
85.009	68.119	980
REPORTADOS DEL DIA	REPORTADOS DEL DIA	REPORTADOS DEL DIA
974	682	12

CASOS CONFIRMADOS SEGUN FECHA DE TEST PCR + FALLECIDOS



CASOS CONFIRMADOS SEGUN GRUPO ETARIO + TASA DE LETALIDAD



PERSONAS TESTEADAS CON PCR

positivos	positivos
515.652	40,6%
312.176	39,9%
5.922	32,3%
3.224	29,2%

6,2

CAMAS OCUPADAS EN EL SIST. DE SALUD PÚBLICO

GRAVES	MODERADAS	LEVES
244	594	1.087
450	1.500	5.000
54,2%	39,6%	21,7%

BARRIOS POPULARES

positivos	testeados	defunciones
16.274	14.641	212
37	18	0

CASOS CONFIRMADOS SEGUN FECHA DE TEST PCR + FALLECIDOS



PERSONAL ESENCIAL

CENTROS DE SALUD			GERIÁTRICOS			AGENTES DE SEGURIDAD Y TRABAJO		
298.721	7.912	2.622	66.503	2.195	1.436	119.552	8.945	1.645
2.702	57	20	544	19	5	879	52	13

BÚSQUEDA ACTIVA DE CASOS SOSPECHOSOS | PLAN DETECTAR (en conjunto con Nación)

BARRIOS POPULARES

BARRIO E	BARRIO F	BARRIO G	BARRIO H	BARRIO I	BARRIO J	BARRIO K
4.861	12.877	13.445	6.195	7.017	3.101	951
2.118	4.318	4.340	2.455	2.768	1.127	253

OTROS BARRIOS

BARCELONA	EL NOBLE	LA PLAZA	CONSTITUCIÓN	BARRIO L	BARRIO M	BARRIO N
3.914	1.958	1.732	2.207	1.631	3.554	2.953
1.307	695	533	489	523	619	630

POPULAR	ELIZABETH	RODRIGUEZ	CHACABERTO	FRANCO DE CARABOBO	RODRIGUEZ	RODRIGUEZ
1.374	1.432	725	1.092	205	164	664
344	468	325	356	108	74	274

BARCELONA	RODRIGUEZ	SAN TELMO	CONSTITUCIÓN	LA PLAZA	FRANCO DE CARABOBO	RODRIGUEZ
1.071	740	2.180	788	1.140	826	541
291	157	339	351	488	231	76

RODRIGUEZ	CONSTITUCIÓN	VILLA ANGELICA	VILLA DOMINICANA	LA PLAZA	FRANCO DE CARABOBO	RODRIGUEZ
1.765	23	59	200	151	213	515
157	7	41	43	19	62	72

*Resultados reportados en el Sistema Integrado de Información Sanitaria Argentina (SISA)





COVID-19 PARTE DIARIO DE SITUACIÓN SANITARIA

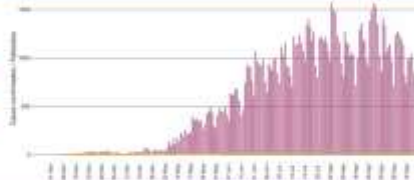
24

SEPTIEMBRE

CANTIDAD DE CASOS RESIDENTES	positivos	testeados	defunciones	2,65% Letalidad diaria
	ACUMULADO	ACUMULADO	ACUMULADO	
	121.278	96.869	3.212	
	REPORTADOS EN EL DIA	REPORTADOS EN EL DIA	REPORTADOS EN EL DIA	
	976	1.018	25	

CANTIDAD DE CASOS NO RESIDENTES	positivos	testeados	defunciones
	ACUMULADO	ACUMULADO	ACUMULADO
	86.024	69.256	975
	REPORTADOS EN EL DIA	REPORTADOS EN EL DIA	REPORTADOS EN EL DIA
	1.047	1.165	13

CASOS CONFIRMADOS SEGUN FECHA DE TEST PCR + FALLECIDOS



CASOS CONFIRMADOS SEGUN GRUPO ETARIO + TASA DE LETALIDAD



PERSONAS TESTEADAS CON PCR

total	positivos
521.479	40,5%
315.565	39,8%
5.823	34,7%
3.306	25,5%

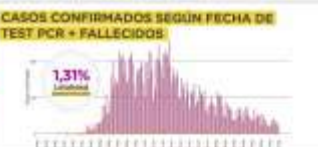
6,3 personas fallecidas por COVID-19 por cada 100 personas testeadas con PCR

CAMAS OCUPADAS EN EL SIST. DE SALUD PÚBLICO

GRAVES	MODERADAS	LEVES
229	495	1.042
450	1.500	5.000
TOTALES DE CAMAS OCUPADAS	TOTALES DE CAMAS OCUPADAS	TOTALES DE CAMAS OCUPADAS
50,8%	33%	20,8%

BARRIOS POPULARES

total	positivos	defunciones
16.310	14.683	214
REPORTADOS EN EL DIA	REPORTADOS EN EL DIA	REPORTADOS EN EL DIA
36	42	2



PERSONAL ESENCIAL

CENTROS DE SALUD			GERIÁTRICOS			AGENTES DE SEGURIDAD Y TRABAJO		
19 testeados	19 positivos	19 defunciones	19 testeados	19 positivos	19 defunciones	19 testeados	19 positivos	19 defunciones
302.080	7.977	2.644	67.131	2.223	1.449	120.181	8.972	1.645
3.359	65	22	628	28	13	629	27	0

BÚSQUEDA ACTIVA DE CASOS SOSPECHOSOS | PLAN DETECTAR (en conjunto con Nación)

BARRIOS POPULARES

BARRIO	BARRIO 17 DE JUNIO	BARRIO 24 DE MAYO	BARRIO 25 DE MAYO	BARRIO 29 DE MAYO	CARRILLO	ESMERALDAS
total	4.886	12.974	13.468	6.217	7.032	3.112
positivos	2.121	4.343	4.357	2.465	2.776	1.135
defunciones						

OTROS BARRIOS

BARRIO	EL TORNADO	LA BUENA VISTA	CONSTITUCIÓN	BARRILE	EL PASO	EL TORNADO
total	4.005	2.006	1.773	2.253	1.666	3.659
positivos	1.310	702	537	491	524	622
defunciones						

BARRIO	EL TORNADO	LA BUENA VISTA	CONSTITUCIÓN	BARRILE	EL PASO	EL TORNADO
total	1.391	1.446	731	1.100	206	165
positivos	349	468	326	357	108	74
defunciones						

BARRIO	EL TORNADO	LA BUENA VISTA	CONSTITUCIÓN	BARRILE	EL PASO	EL TORNADO
total	1.094	765	2.262	811	1.231	844
positivos	295	159	345	358	490	234
defunciones						

BARRIO	EL TORNADO	LA BUENA VISTA	CONSTITUCIÓN	BARRILE	EL PASO	EL TORNADO
total	1.878	23	60	201	151	213
positivos	162	7	41	43	19	62
defunciones						

*Resultados reportados en el Sistema Integrado de Información Sanitaria Argentina (SISA)



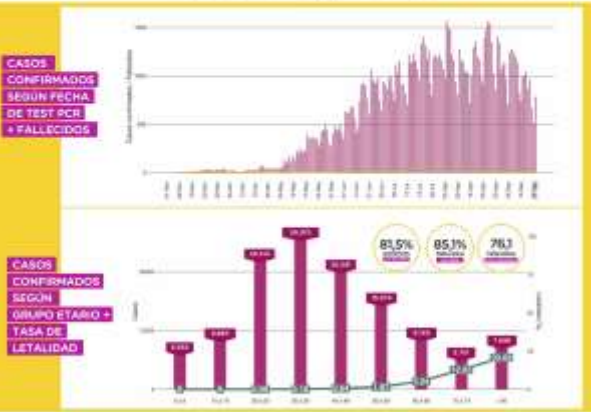
COVID-19 PARTE DIARIO DE SITUACIÓN SANITARIA

25

SEPTIEMBRE

CANTIDAD DE CASOS RESIDENTES	positivos	negativos	faltantes	2,67% Letalidad
	ACUMULADO	ACUMULADO	ACUMULADO	
	REPORTADOS DEL DIA	REPORTADOS DEL DIA	REPORTADOS DEL DIA	
	122.168	97.633	3.264	
	874	816	53	

CANTIDAD DE CASOS NO RESIDENTES	positivos	negativos	faltantes
	ACUMULADO	ACUMULADO	ACUMULADO
	REPORTADOS DEL DIA	REPORTADOS DEL DIA	REPORTADOS DEL DIA
	87.002	70.183	989
	996	944	13



PERSONAS TESTEADAS CON PCR

positivos	negativos
526.786	318.462
40,4%	39,7%
5.304	2.885
35,3%	30,3%

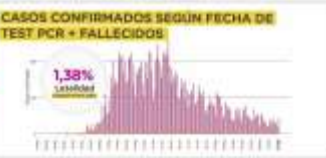
6,1
Tasa de letalidad

CAMAS OCUPADAS EN EL SIST. DE SALUD PÚBLICO

GRAVES	MODERADAS	LEVES
231	541	982
450	1.500	5.000
51,3% ocupadas	36% ocupadas	19,6% ocupadas

BARRIOS POPULARES

positivos	negativos	faltantes
16.333	14.690	225
23	7	11



PERSONAL ESENCIAL

CENTROS DE SALUD			SEÑALADOS			AGENTES DE SEGURIDAD Y TRABAJOS		
19 positivos	19 positivos	19 positivos	19 positivos	19 positivos	19 positivos	19 positivos	19 positivos	19 positivos
305.730	8.042	2.670	67.973	2.248	1.459	120.902	9.013	1.669
3.650	65	26	842	25	10	721	41	24

BÚSQUEDA ACTIVA DE CASOS SOSPECHOSOS | PLAN DETECTAR (en conjunto con Nación)

BARRIOS POPULARES

BARRIO IV	BARRIO IV B	BARRIO IV C	BARRIO IV D	BARRIO IV E	BARRIO IV F	CAMPESINOS	DOMINIO MUEBLES
4.943	13.098	13.509	6.257	7.060	3.119	960	
2.123	4.369	4.360	2.473	2.779	1.136	254	

OTROS BARRIOS

ALBERDI	EL TIGRE	LA PLAZA	CONSTITUCION	ARRAVAL	EL MONTE	EL BARRIO
4.143	2.093	1.785	2.280	1.701	3.786	3.051
1.312	707	537	504	530	624	643

REPARTO	ELIZABETH	RODRIGUEZ	CHACABERTO	FRANCO (SARABEROS)	EL TIGRE	EL ESTRELLADO
1.418	1.486	746	1.119	209	165	665
353	471	328	361	108	74	274

ARRAVAL	ELIZABETH	EL TIGRE	CONSTITUCION	EL MONTE	FRANCO (SARABEROS)	EL ESTRELLADO
1.107	793	2.338	846	1.306	875	568
295	159	355	366	500	236	77

EL MONTE	CONSTITUCION	EL TIGRE	CONSTITUCION	EL MONTE	FRANCO (SARABEROS)	EL ESTRELLADO
1.998	23	60	201	156	225	524
172	7	41	43	19	64	74



COVID-19 PARTE DIARIO DE SITUACIÓN SANITARIA

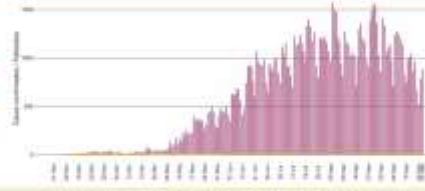
26

SEPTIEMBRE

CANTIDAD DE CASOS RESIDENTES	positivos	testeados	defunciones	2,71% Letalidad
	ACUMULADO	ACUMULADO	ACUMULADO	
	123.066	98.513	3.335	
	REPORTADOS DEL DA	REPORTADOS DEL DA	REPORTADOS DEL DA	
	890	934	64	

CANTIDAD DE CASOS NO RESIDENTES	positivos	testeados	defunciones
	ACUMULADO	ACUMULADO	ACUMULADO
	87.822	71.133	989
	REPORTADOS DEL DA	REPORTADOS DEL DA	REPORTADOS DEL DA
	831	960	8

CASOS CONFIRMADOS SEGUN FECHA DE TEST PCR + FALLECIDOS



CASOS CONFIRMADOS SEGUN GRUPO ETARIO + TASA DE LETALIDAD



PERSONAS TESTEADAS CON PCR

total	positivos
531.909	40,3%
321.294	39,6%
5.121	33,6%
2.791	31,9%

6,2 personas por cada 1000 habitantes

CAMAS OCUPADAS EN EL SIST. DE SALUD PÚBLICO

GRAVES	MODERADAS	LEVES
225	509	1.007
450	1.500	5.000
50%	33,9%	20,1%

BARRIOS POPULARES

total	positivos	defunciones
16.361	14.737	225
28	47	0



PERSONAL ESENCIAL

CENTROS DE SALUD			GERIÁTRICOS			AGENTES DE SEGURIDAD Y TRABAJOS		
DA	positivos	PCR positivos	DA	positivos	PCR positivos	DA	positivos	PCR positivos
307.116	8.081	2.675	68.462	2.251	1.467	121.081	9.018	1.672
1.386	39	5	489	3	8	179	5	3

BÚSQUEDA ACTIVA DE CASOS SOSPECHOSOS | PLAN DETECTAR (en conjunto con Nación)

BARRIOS POPULARES

BARRIO	BARRIO 17	BARRIO 24	BARRIO 6	BARRIO 21	CABALLA	ESMERALDAS
4.943	13.164	13.530	6.266	7.078	3.136	960
2.128	4.389	4.376	2.489	2.785	1.140	257

OTROS BARRIOS

BARRIO	ELFIN	LAUREA	CONSTITUCION	BARRILE	ELFIN	ELFIN
4.179	2.136	1.796	2.289	1.718	3.811	3.083
1.323	710	538	508	533	629	645

BARRIO	ELFIN	ELFIN	ELFIN	ELFIN	ELFIN	ELFIN
1.441	1.498	757	1.136	209	165	667
353	471	330	361	112	74	276

BARRIO	ELFIN	ELFIN	ELFIN	ELFIN	ELFIN	ELFIN
1.135	821	2.361	865	1.333	875	592
296	159	359	374	501	238	78

BARRIO	ELFIN	ELFIN	ELFIN	ELFIN	ELFIN	ELFIN
2.081	24	60	201	156	225	531
181	7	41	43	19	75	74

*Resultados reportados en el Sistema Integrado de Información Sanitaria Argentina (SISA)



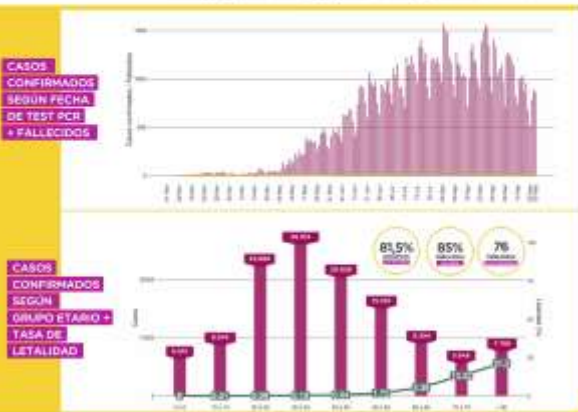
COVID-19 PARTE DIARIO DE SITUACIÓN SANITARIA

27

SEPTIEMBRE

CANTIDAD DE CASOS RESIDENTES	positivos	recuperados	defunciones	2,75% Letalidad
	ACUMULADO	ACUMULADO	ACUMULADO	
	123.717	99.145	3.399	
	REPORTADOS DEL DIA	REPORTADOS DEL DIA	REPORTADOS DEL DIA	
	659	693	65	

CANTIDAD DE CASOS NO RESIDENTES	positivos	recuperados	defunciones
	ACUMULADO	ACUMULADO	ACUMULADO
	88.405	72.016	992
	REPORTADOS DEL DIA	REPORTADOS DEL DIA	REPORTADOS DEL DIA
	581	894	2



PERSONAS TESTEADAS CON PCR		CAMAS OCUPADAS EN EL SIST. DE SALUD PÚBLICO		
positivos	positivos	GRAVES	MODERADAS	LEVES
534.559	40,3%	219	526	1.001
322.906	39,6%	450	1.500	5.000
2.647	46,8%	48,6%	35%	20%
1.624	40,6%			

BARRIOS POPULARES			CASOS CONFIRMADOS SEGUN FECHA DE TEST PCR + FALLECIDOS	
total	total	total	1,37% Letalidad	
16.368	14.766	225		
7	29	0		

PERSONAL ESENCIAL								
CENTROS DE SALUD			GERIÁTRICOS			AGENTES DE SEGURIDAD Y TRABAJO		
308.141	8.097	2.684	68.853	2.258	1.472	121.138	9.018	1.672
1.025	16	9	391	7	5	57	0	0

BÚSQUEDA ACTIVA DE CASOS SOSPECHOSOS | PLAN DETECTAR (en conjunto con Nación)

BARRIOS POPULARES							
BARRIO E	BARRIO F	BARRIO G	BARRIO H	BARRIO I	BARRIO J	BARRIO K	BARRIO L
4.943	13.204	13.557	6.266	7.102	3.136	960	
2.128	4.403	4.385	2.492	2.789	1.144	257	

OTROS BARRIOS							
BARRIO M	BARRIO N	BARRIO O	BARRIO P	BARRIO Q	BARRIO R	BARRIO S	BARRIO T
4.213	2.185	1.796	2.296	1.739	3.851	3.109	
1.327	718	543	512	543	630	649	

BARRIO U	BARRIO V	BARRIO W	BARRIO X	BARRIO Y	BARRIO Z	BARRIO AA	BARRIO AB
1.477	1.502	769	1.158	209	165	667	
354	471	330	364	113	74	276	

BARRIO AC	BARRIO AD	BARRIO AE	BARRIO AF	BARRIO AG	BARRIO AH	BARRIO AI	BARRIO AJ
1.162	850	2.376	913	1.366	885	596	
297	159	363	377	504	238	78	

BARRIO AK	BARRIO AL	BARRIO AM	BARRIO AN	BARRIO AO	BARRIO AP	BARRIO AQ	BARRIO AR
2.165	25	60	201	156	225	531	
186	8	41	43	19	78	74	

*Resultados reportados en el Sistema Integrado de Información Sanitaria Argentina (SISA)