



COVID-19 PARTE DIARIO DE SITUACIÓN SANITARIA

21

JUNIO

CANTIDAD DE CASOS RESIDENTES

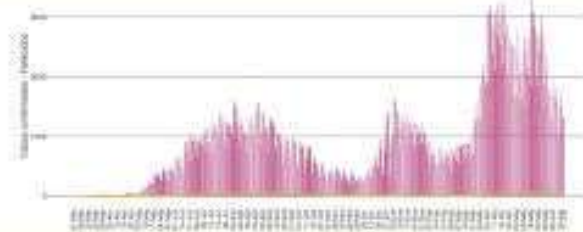
positivos	recuperados	fallecidos
ACUMULADO 446.427	ACUMULADO 403.141	ACUMULADO 10.504
REPORTADOS DEL DIA 787	REPORTADOS DEL DIA 1.675	REPORTADOS DEL DIA 29

2,35% Letalidad del día

CANTIDAD DE CASOS NO RESIDENTES

positivos	recuperados	fallecidos
ACUMULADO 323.367	ACUMULADO 299.079	ACUMULADO 3.708
REPORTADOS DEL DIA 579	REPORTADOS DEL DIA 1.083	REPORTADOS DEL DIA 10

CASOS CONFIRMADOS SEGUN FECHA DE TEST + FALLECIDOS



CASOS CONFIRMADOS SEGUN GRUPO ETARIO + TASA DE LETALIDAD



TESTEOS (PCR + ANTIGENOS)

total	positivos
4.167.169	28,8%
7,4 <small>positivos por cada 100 personas</small>	8.845
	16,6%

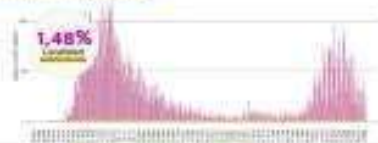
CAMAS OCUPADAS

	GRAVES	MODERADOS	LEVES
SISTEMA DE SALUD PÚBLICO	359	540	202
SISTEMA DE SALUD PRIVADO	885	1.449	2.530
	72,4% <small>ocupadas</small>	36%	57,2% <small>ocupadas</small>

BARRIOS POPULARES

total	recuperados	fallecidos
ACUMULADO 26.299	ACUMULADO 24.592	ACUMULADO 390
REPORTADOS DEL DIA 15	REPORTADOS DEL DIA 65	REPORTADOS DEL DIA 0

CASOS CONFIRMADOS SEGUN FECHA DE TEST + FALLECIDOS



BÚSQUEDA ACTIVA DE CASOS SOSPECHOSOS | PLAN DETECTAR (en conjunto con Nación)

BARRIOS POPULARES

	BARRIO 21	BARRIO 19/24	BARRIO 23/24	BARRIO 11	BARRIO 20	CARRIZO	OTROS
	12.938	48.368	36.699	16.320	13.326	11.214	1.532
	3.380	9.451	8.004	4.575	3.641	2.274	292

OTROS BARRIOS

	514.271
	54.565

*Resultados reportados en el Sistema Integrado de Información Sanitaria Argentina (SISA)





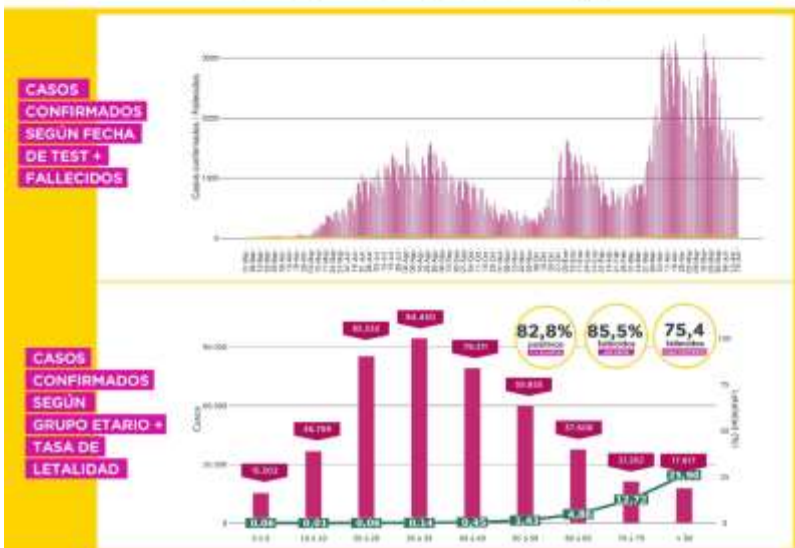
COVID-19 PARTE DIARIO DE SITUACIÓN SANITARIA

22

JUNIO

CANTIDAD DE CASOS RESIDENTES	positivos	recuperados	fallecidos	2,36% Letalidad CABA
	ACUMULADO	ACUMULADO	ACUMULADO	
	REPORTADOS DEL DÍA	REPORTADOS DEL DÍA	REPORTADOS DEL DÍA	
	447.689	404.047	10.546	
	1.251	984	42	

CANTIDAD DE CASOS NO RESIDENTES	positivos	recuperados	fallecidos
	ACUMULADO	ACUMULADO	ACUMULADO
	REPORTADOS DEL DÍA	REPORTADOS DEL DÍA	REPORTADOS DEL DÍA
	324.340	299.750	3.730
	987	708	22



TESTEOS (PCR + ANTIGENOS)	CAMAS OCUPADAS					
	totales	positivos				
4.177.874	28,8%	GRAVES: 347	MODERADOS: 562	LEVES: 211		
6,8	11.022	16,1%	SISTEMA DE SALUD PÚBLICO: 580 (59,8%)	SISTEMA DE SALUD PRIVADO: 1.222 (72,4%)	1.500 (37,4%)	5.000 (4,2%)

BARRIOS POPULARES			CASOS CONFIRMADOS SEGUN FECHA DE TEST + FALLECIDOS		
positivos	recuperados	fallecidos	1,48% Letalidad		
26.337	24.617	391			
38	25	1			

BÚSQUEDA ACTIVA DE CASOS SOSPECHOSOS | PLAN DETECTAR (en conjunto con Nación)

BARRIOS POPULARES

	BARRIO 20	BARRIO 15-16	BARRIO 21-24	BARRIO 5	BARRIO 20	CARRILLO	OTROS
	13.050	48.547	36.963	16.453	13.416	11.386	1.548
	3.394	9.473	8.027	4.586	3.652	2.301	292

OTROS BARRIOS

	517.592		54.884
--	---------	--	--------

*Resultados reportados en el Sistema Integrado de Información Sanitaria Argentino (SISA)





COVID-19 PARTE DIARIO DE SITUACIÓN SANITARIA

23

JUNIO

CANTIDAD DE CASOS RESIDENTES

positivos	recuperados	fallecidos
ACUMULADO	ACUMULADO	ACUMULADO
449.486	405.203	10.589
REPORTADOS DEL DÍA	REPORTADOS DEL DÍA	REPORTADOS DEL DÍA
1.779	1.270	43

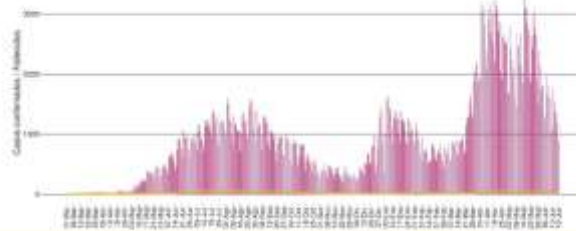
2,36% Letalidad SARA

CANTIDAD DE CASOS NO RESIDENTES

positivos	recuperados	fallecidos
ACUMULADO	ACUMULADO	ACUMULADO
325.604	300.587	3.745
REPORTADOS DEL DÍA	REPORTADOS DEL DÍA	REPORTADOS DEL DÍA
1.285	886	15



CASOS CONFIRMADOS SEGUN FECHA DE TEST + FALLECIDOS



CASOS CONFIRMADOS SEGUN GRUPO ETARIO + TASA DE LETALIDAD



TESTEOS (PCR + ANTIGENOS)

totales	positivos
ACUMULADO	ACUMULADO
4.204.643	28,8%
REPORTADOS DEL DÍA	REPORTADOS DEL DÍA
27.472	15,9%

6,8 Letalidad

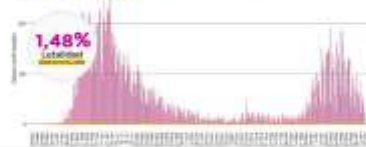
CAMAS OCUPADAS

	GRAVES	MODERADOS	LEVES
SISTEMA DE SALUD PÚBLICO	349 (100% de camas)	507 (100% de camas)	215 (100% de camas)
SISTEMA DE SALUD PRIVADO	845 (100% de camas)	1.454 (100% de camas)	215 (100% de camas)

BARRIOS POPULARES

positivos	recuperados	fallecidos
ACUMULADO	ACUMULADO	ACUMULADO
26.409	24.645	391
REPORTADOS DEL DÍA	REPORTADOS DEL DÍA	REPORTADOS DEL DÍA
72	28	0

CASOS CONFIRMADOS SEGUN FECHA DE TEST + FALLECIDOS



BÚSQUEDA ACTIVA DE CASOS SOSPECHOSOS | PLAN DETECTAR (en conjunto con Nación)

BARRIOS POPULARES

	BARRIO 20	BARRIO 15-16	BARRIO 21-24	BARRIO 5	BARRIO 20	CARRILLO	OTROS
positivos	13.146	48.821	37.211	16.556	13.499	11.546	1.567
fallecidos	3.404	9.507	8.041	4.602	3.661	2.316	293

OTROS BARRIOS

positivos	520.432
fallecidos	55.123

*Resultados reportados en el Sistema Integrado de Información Sanitaria Argentino (SISA)





COVID-19 PARTE DIARIO DE SITUACIÓN SANITARIA

24

JUNIO

CANTIDAD DE CASOS RESIDENTES

positivos	recuperados	fallecidos
ACUMULADO	ACUMULADO	ACUMULADO
450.924	406.831	10.638
REPORTADOS DEL DÍA	REPORTADOS DEL DÍA	REPORTADOS DEL DÍA
1.444	1.715	49

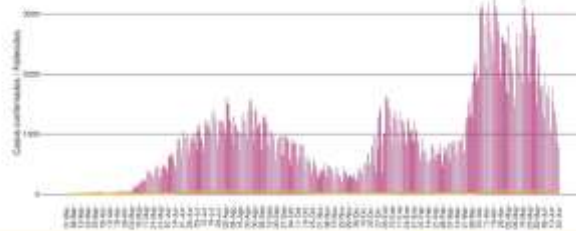
2,36% Letalidad CABA

CANTIDAD DE CASOS NO RESIDENTES

positivos	recuperados	fallecidos
ACUMULADO	ACUMULADO	ACUMULADO
326.868	301.831	3.763
REPORTADOS DEL DÍA	REPORTADOS DEL DÍA	REPORTADOS DEL DÍA
1.264	1.286	18



CASOS CONFIRMADOS SEGUN FECHA DE TEST + FALLECIDOS



CASOS CONFIRMADOS SEGUN GRUPO ETARIO + TASA DE LETALIDAD



TESTEOS (PCR + ANTIGENOS)

totales	positivos
ACUMULADO	ACUMULADO
4.226.863	28,9%
REPORTADOS DEL DÍA	REPORTADOS DEL DÍA
23.059	15,7%

7,1 casos positivos por cada 100 testeados

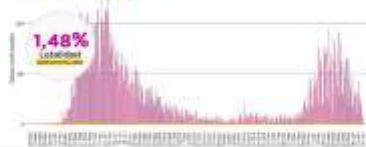
CAMAS OCUPADAS

	GRAVES	MODERADOS	LEVES
SISTEMA DE SALUD PÚBLICO	323 (55,6%)	488 (32,5%)	217 (4,3%)
SISTEMA DE SALUD PRIVADO	829 (67,8%)	1.429 (56,4%)	217 (4,3%)

BARRIOS POPULARES

positivos	recuperados	fallecidos
ACUMULADO	ACUMULADO	ACUMULADO
26.455	24.712	391
REPORTADOS DEL DÍA	REPORTADOS DEL DÍA	REPORTADOS DEL DÍA
46	67	0

CASOS CONFIRMADOS SEGUN FECHA DE TEST + FALLECIDOS



BÚSQUEDA ACTIVA DE CASOS SOSPECHOSOS | PLAN DETECTAR (en conjunto con Nación)

BARRIOS POPULARES

	BARRIO 20	BARRIO 15-16	BARRIO 21-24	BARRIO 15	BARRIO 20	CARRILLO	OTROS
positivos	13.233	49.076	37.428	16.696	13.560	11.715	1.580
recuperados	3.410	9.542	8.062	4.622	3.667	2.335	293

OTROS BARRIOS **523.430** **55.330**

*Resultados reportados en el Sistema Integrado de Información Sanitaria Argentino (SISA)





COVID-19 PARTE DIARIO DE SITUACIÓN SANITARIA

25

JUNIO

CANTIDAD DE CASOS RESIDENTES

positivos	recuperados	fallecidos
ACUMULADO	ACUMULADO	ACUMULADO
452.292	408.319	10.676
REPORTADOS DEL DÍA	REPORTADOS DEL DÍA	REPORTADOS DEL DÍA
1.351	1.574	38

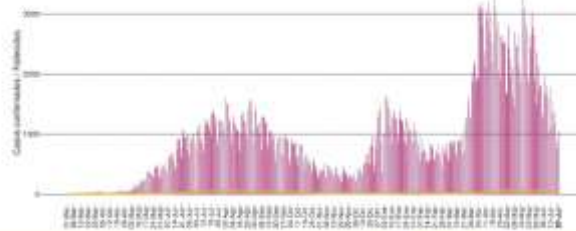
2,36%
Letalidad
CABA

CANTIDAD DE CASOS NO RESIDENTES

positivos	recuperados	fallecidos
ACUMULADO	ACUMULADO	ACUMULADO
327.921	302.924	3.777
REPORTADOS DEL DÍA	REPORTADOS DEL DÍA	REPORTADOS DEL DÍA
1.071	1.151	14



CASOS CONFIRMADOS SEGUN FECHA DE TEST + FALLECIDOS



CASOS CONFIRMADOS SEGUN GRUPO ETARIO + TASA DE LETALIDAD



TESTEOS (PCR + ANTIGENOS)

totales	positivos
ACUMULADO	ACUMULADO
4.243.338	28,9%
REPORTADOS DEL DÍA	REPORTADOS DEL DÍA
17.301	15,4%

6,7
Tasa de letalidad

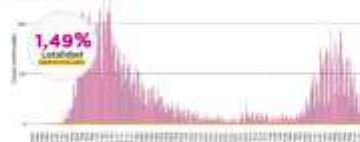
CAMAS OCUPADAS

	GRAVES	MODERADOS	LEVES
SISTEMA DE SALUD PÚBLICO	331 580 57%	459 1.500 30,6%	207 5.000 4,1%
SISTEMA DE SALUD PRIVADO	807 1.222 66%	1.434 2.530 56,6%	

BARRIOS POPULARES

positivos	recuperados	fallecidos
ACUMULADO	ACUMULADO	ACUMULADO
26.493	24.773	394
REPORTADOS DEL DÍA	REPORTADOS DEL DÍA	REPORTADOS DEL DÍA
38	61	3

CASOS CONFIRMADOS SEGUN FECHA DE TEST + FALLECIDOS



BÚSQUEDA ACTIVA DE CASOS SOSPECHOSOS | PLAN DETECTAR (en conjunto con Nación)

BARRIOS POPULARES

	BARRIO 20	BARRIO 15-14	BARRIO 21-24	BARRIO 15	BARRIO 20	CARRILLO	RECORD
POSITIVOS	13.320	49.368	37.590	16.863	13.654	11.854	1.598
FALLECIDOS	3.413	9.570	8.073	4.636	3.670	2.350	297

OTROS BARRIOS

POSITIVOS	526.803	FALLECIDOS	55.565
-----------	----------------	------------	---------------

*Resultados reportados en el Sistema Integrado de Información Sanitaria Argentino (SISA)





COVID-19 PARTE DIARIO DE SITUACIÓN SANITARIA

26

JUNIO

CANTIDAD DE CASOS RESIDENTES

positivos	recuperados	fallecidos
ACUMULADO	ACUMULADO	ACUMULADO
453.580	409.784	10.705
REPORTADOS DEL DÍA	REPORTADOS DEL DÍA	REPORTADOS DEL DÍA
1.281	1.528	29

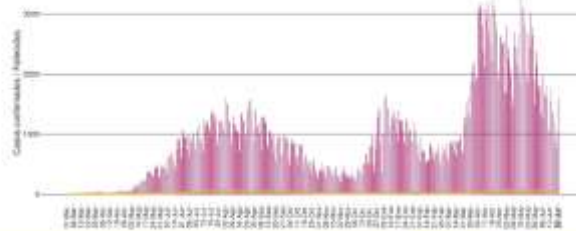
2,36% Letalidad CABA

CANTIDAD DE CASOS NO RESIDENTES

positivos	recuperados	fallecidos
ACUMULADO	ACUMULADO	ACUMULADO
328.856	303.874	3.787
REPORTADOS DEL DÍA	REPORTADOS DEL DÍA	REPORTADOS DEL DÍA
947	988	10



CASOS CONFIRMADOS SEGUN FECHA DE TEST + FALLECIDOS



CASOS CONFIRMADOS SEGUN GRUPO ETARIO + TASA DE LETALIDAD



TESTEOS (PCR + ANTIGENOS)

totales	positivos
ACUMULADO	ACUMULADO
4.265.558	28,9%
REPORTADOS DEL DÍA	REPORTADOS DEL DÍA
23.200	15,4%

6,9 TESTES POR CASO

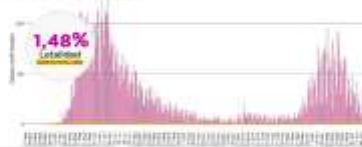
CAMAS OCUPADAS

	GRAVES	MODERADOS	LEVES
SISTEMA DE SALUD PÚBLICO	329 (56,7%)	457 (30,4%)	198 (3,9%)
SISTEMA DE SALUD PRIVADO	810 (66,2%)	1.391 (54,9%)	198 (3,9%)

BARRIOS POPULARES

positivos	recuperados	fallecidos
ACUMULADO	ACUMULADO	ACUMULADO
26.540	24.823	394
REPORTADOS DEL DÍA	REPORTADOS DEL DÍA	REPORTADOS DEL DÍA
47	50	0

CASOS CONFIRMADOS SEGUN FECHA DE TEST + FALLECIDOS



BÚSQUEDA ACTIVA DE CASOS SOSPECHOSOS | PLAN DETECTAR (en conjunto con Nación)

BARRIOS POPULARES

	BARRIO 20	BARRIO 15-16	BARRIO 21-24	BARRIO 5	BARRIO 20	CARRILLO	RECORDO
	13.320	49.519	37.721	16.863	13.654	11.854	1.598
	3.413	9.616	8.087	4.636	3.670	2.350	297

OTROS BARRIOS

	529.300		55.780
--	----------------	--	---------------

*Resultados reportados en el Sistema Integrado de Información Sanitaria Argentino (SISA)





COVID-19 PARTE DIARIO DE SITUACIÓN SANITARIA

27
JUNIO

CANTIDAD DE CASOS RESIDENTES

positivos	recuperados	fallecidos
ACUMULADO	ACUMULADO	ACUMULADO
454.453	410.982	10.720
REPORTADOS DEL DÍA	REPORTADOS DEL DÍA	REPORTADOS DEL DÍA
876	1.243	15

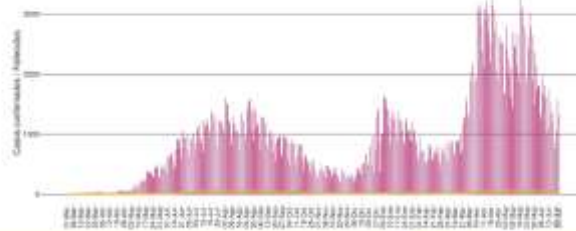
2,36%
Letalidad
SARA

CANTIDAD DE CASOS NO RESIDENTES

positivos	recuperados	fallecidos
ACUMULADO	ACUMULADO	ACUMULADO
329.540	304.701	3.792
REPORTADOS DEL DÍA	REPORTADOS DEL DÍA	REPORTADOS DEL DÍA
682	845	5



CASOS CONFIRMADOS SEGUN FECHA DE TEST + FALLECIDOS



CASOS CONFIRMADOS SEGUN GRUPO ETARIO + TASA DE LETALIDAD



TESTEOS (PCR + ANTIGENOS)

totales	positivos
ACUMULADO	ACUMULADO
4.279.699	28,9%
REPORTADOS DEL DÍA	REPORTADOS DEL DÍA
14.888	15,2%

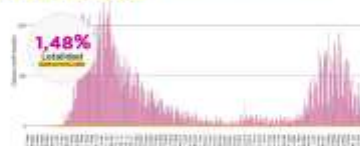
CAMAS OCUPADAS

	GRAVES	MODERADOS	LEVES
SISTEMA DE SALUD PÚBLICO	334	467	210
	580	1.500	5.000
	57,5%	31,1%	4,2%
SISTEMA DE SALUD PRIVADO	753	1.391	
	1.222	2.530	
	61,6%	54,9%	

BARRIOS POPULARES

positivos	recuperados	fallecidos
ACUMULADO	ACUMULADO	ACUMULADO
26.555	24.865	394
REPORTADOS DEL DÍA	REPORTADOS DEL DÍA	REPORTADOS DEL DÍA
15	42	0

CASOS CONFIRMADOS SEGUN FECHA DE TEST + FALLECIDOS



BÚSQUEDA ACTIVA DE CASOS SOSPECHOSOS | PLAN DETECTAR (en conjunto con Nación)

BARRIOS POPULARES

	BARRIO 20	BARRIO 15-14	BARRIO 21-24	BARRIO 15	BARRIO 20	CARRILLO	COBOS
TESTADOS	13.320	49.661	37.773	16.863	13.654	11.854	1.598
POSITIVOS	3.413	9.628	8.089	4.636	3.670	2.350	297

OTROS BARRIOS

TESTADOS	531.366
POSITIVOS	55.940

*Resultados reportados en el Sistema Integrado de Información Sanitaria Argentino (SISA)

