

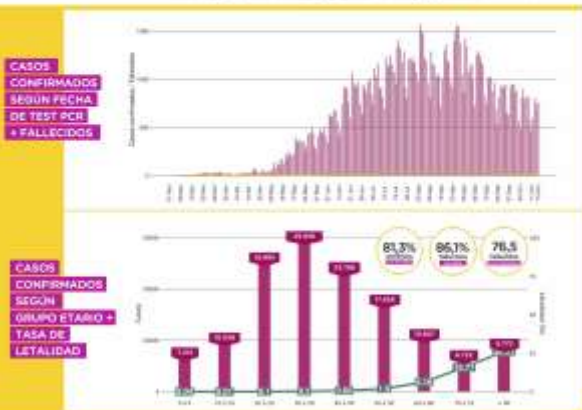


**COVID-19 PARTE DIARIO DE SITUACIÓN SANITARIA**

**19**  
OCTUBRE

CANTIDAD DE CASOS RESIDENTES	positivos	recuperados	defunciones	3,27% Letalidad
	ACUMULADO	ACUMULADO	ACUMULADO	
	140.853	115.739	4.604	
	REPORTADOS DEL DIA	REPORTADOS DEL DIA	REPORTADOS DEL DIA	
	561	983	48	

CANTIDAD DE CASOS NO RESIDENTES	positivos	recuperados	defunciones
	ACUMULADO	ACUMULADO	ACUMULADO
	105.508	89.501	1.430
	REPORTADOS DEL DIA	REPORTADOS DEL DIA	REPORTADOS DEL DIA
	670	920	19



PERSONAS TESTEADAS CON PCR		CAMAS OCUPADAS EN EL SIST. DE SALUD PÚBLICO		
positivos	39%	GRAVES	MODERADAS	LEVES
637.984		179	330	638
380.449	38%	450	1.500	5.000
3.976	31%	39,7%	22%	12,7%
2.262	24,8%			

BARRIOS POPULARES			CASOS CONFIRMADOS SEGUN FECHA DE TEST PCR + FALLECIDOS
total	total	total	
16.876	15.384	257	
8	38	1	

PERSONAL ESENCIAL								
CENTROS DE SALUD			SEÑALADOS			AGENTES DE SEGURIDAD Y TRABAJO		
19 positivos	19 positivos	19 positivos	19 positivos	19 positivos	19 positivos	19 positivos	19 positivos	19 positivos
359.676	9.146	2.910	80.479	2.530	1.594	132.430	9.775	1.766
2.637	43	5	229	5	3	63	1	0

**BÚSQUEDA ACTIVA DE CASOS SOSPECHOSOS | PLAN DETECTAR (en conjunto con Nación)**

BARRIOS POPULARES							
barrio 1	barrio 1 y 2	barrio 1 y 3	barrio 4	barrio 5	barrio 6	barrio 7	barrio 8
5.390	15.730	14.282	6.714	7.716	3.405	960	
2.194	4.740	4.551	2.604	2.997	1.177	257	

OTROS BARRIOS							
barrio 9	barrio 10	barrio 11	barrio 12	barrio 13	barrio 14	barrio 15	barrio 16
5.684	3.688	2.505	3.429	2.943	5.901	4.756	
1.429	821	634	644	599	684	834	

OTROS BARRIOS							
barrio 17	barrio 18	barrio 19	barrio 20	barrio 21	barrio 22	barrio 23	barrio 24
2.516	2.265	1.590	1.461	219	181	800	
386	482	394	412	126	76	296	

OTROS BARRIOS							
barrio 25	barrio 26	barrio 27	barrio 28	barrio 29	barrio 30	barrio 31	barrio 32
2.091	2.397	3.666	2.034	3.307	1.333	1.173	
350	227	454	538	595	259	106	

OTROS BARRIOS							
barrio 33	barrio 34	barrio 35	barrio 36	barrio 37	barrio 38	barrio 39	barrio 40
3.704	26	66	212	198	373	713	1.520
321	8	42	48	19	148	88	183

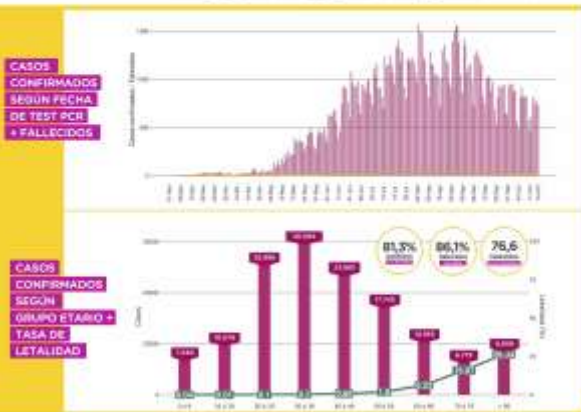


**COVID-19 PARTE DIARIO DE SITUACIÓN SANITARIA**

**20**  
OCTUBRE

CANTIDAD DE CASOS RESIDENTES	positivos	recuperados	defunciones	Letalidad <b>3,3%</b>
	ACUMULADO	ACUMULADO	ACUMULADO	
	141.512	116.350	4.670	
	REPORTADOS DEL DIA	REPORTADOS DEL DIA	REPORTADOS DEL DIA	
	659	659	64	

CANTIDAD DE CASOS NO RESIDENTES	positivos	recuperados	defunciones
	ACUMULADO	ACUMULADO	ACUMULADO
	106.183	90.082	1.441
	REPORTADOS DEL DIA	REPORTADOS DEL DIA	REPORTADOS DEL DIA
	679	602	13



PERSONAS TESTEADAS CON PCR	positivos	CAMAS OCUPADAS EN EL SIST. DE SALUD PÚBLICA	GRAVES	MODERADAS	LEVES
	positivos		GRAVES	MODERADAS	LEVES
642.906	38,9%	180	450	1.500	5.000
383.367	37,9%	40%	22,3%	12,9%	
4.920	27,2%				
2.915	22,6%				

BARRIOS POPULARES	positivos	recuperados	defunciones	CASOS CONFIRMADOS SEGUN FECHA DE TEST PCR + FALLECIDOS
	ACUMULADO	ACUMULADO	ACUMULADO	
	16.891	15.403	258	1,53%
	REPORTADOS DEL DIA	REPORTADOS DEL DIA	REPORTADOS DEL DIA	
	15	19	1	

PERSONAL ESENCIAL								
CENTROS DE SALUD			SEÑALADOS			AGENTES DE SEGURIDAD Y TRABAJOS		
TR. realizados	TR. positivos	PCR positivos	TR. realizados	TR. positivos	PCR positivos	TR. realizados	TR. positivos	PCR positivos
362.067	9.188	2.925	90.922	2.539	1.599	133.139	9.815	1.767
ACUMULADO	ACUMULADO	ACUMULADO	ACUMULADO	ACUMULADO	ACUMULADO	ACUMULADO	ACUMULADO	ACUMULADO
2.391	42	7	443	9	5	729	40	1

**BÚSQUEDA ACTIVA DE CASOS SOSPECHOSOS | PLAN DETECTAR** (en conjunto con Macrobis)

BARRIOS POPULARES							
	BARRIO DE	BARRIO P+H	BARRIO C+J	BARRIO N	BARRIO D	CARRILLO	INDUSTRIAL
🏠	5.420	15.866	14.314	6.734	7.729	3.415	960
🏠	2.199	4.769	4.555	2.609	3.003	1.177	257
OTROS BARRIOS							
	BOQUEN	ELZEB	LAUREA	CONCEPCIÓN	BARRIO S	ELMIR	REINO
🏠	5.743	3.751	2.555	3.464	2.995	5.958	4.799
🏠	1.438	830	639	650	602	686	848
	FRANCO	ELZEB	INDUSTRIAL	CHACAB	FRANCO (DANUBIO)	BOQUEN	INDUSTRIAL
🏠	2.570	2.292	1.631	1.471	219	182	800
🏠	386	482	397	412	126	76	296
	INDUSTRIAL	BOQUEN	ELMIR	CHACAB	ELZEB	FRANCO (DANUBIO)	INDUSTRIAL
🏠	2.140	2.490	3.710	2.081	3.439	1.400	1.218
🏠	358	240	465	552	598	259	108
	INDUSTRIAL	BOQUEN	ELMIR	CHACAB	FRANCO (DANUBIO)	INDUSTRIAL	BOQUEN
🏠	3.769	26	66	212	198	373	715
🏠	325	8	42	48	19	151	89



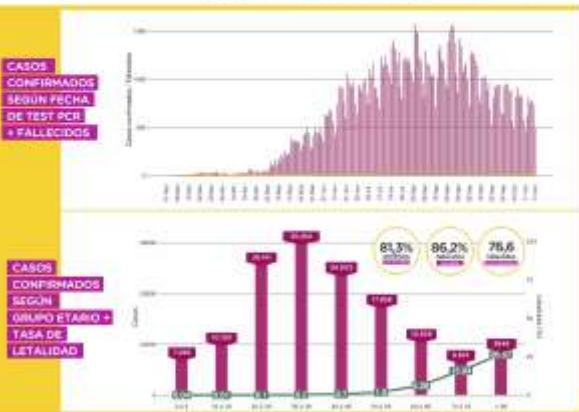
**COVID-19 PARTE DIARIO DE SITUACIÓN SANITARIA**

**21**

OCTUBRE

CANTIDAD DE CASOS RESIDENTES	positivos	recuperados	defunciones	3,32% Letalidad
	ACUMULADO	ACUMULADO	ACUMULADO	
	142.277	116.992	4.725	
	REPORTADOS DEL DIA	REPORTADOS DEL DIA	REPORTADOS DEL DIA	
	758	680	55	

CANTIDAD DE CASOS NO RESIDENTES	positivos	recuperados	defunciones
	ACUMULADO	ACUMULADO	ACUMULADO
	106.854	90.676	1.447
	REPORTADOS DEL DIA	REPORTADOS DEL DIA	REPORTADOS DEL DIA
	685	608	6



PERSONAS TESTEADAS CON PCR		CAMAS OCUPADAS EN EL SIST. DE SALUD PÚBLICO		
positivas	positivo	GRAVES	MODERADAS	LEVES
648.022	38,8%	176	342	665
386.418	37,8%	450	1.500	5.000
5.113	28,2%	39,1%	22,8%	13,3%
3.039	24,9%			

BARRIOS POPULARES			CASOS CONFIRMADOS SEGUN FECHA DE TEST PCR + FALLECIDOS
casos	defunciones	defunciones	
16.925	15.423	259	1,53%
34	20	1	

PERSONAL ESENCIAL								
CENTROS DE SALUD			SEÑALADOS			AGENTES DE RECURSOS Y TRABAJO		
TRabajadores	TRabajadores	PCR positivos	TRabajadores	TRabajadores	PCR positivos	TRabajadores	TRabajadores	PCR positivos
364.602	9.231	2.931	81.348	2.555	1.603	133.892	9.868	1.768
2.535	43	6	426	16	4	753	53	1

**BÚSQUEDA ACTIVA DE CASOS SOSPECHOSOS | PLAN DETECTAR (en conjunto con Nación)**

BARRIOS POPULARES							
BARRIO 1	BARRIO 1 + 2	BARRIO 1 + 3	BARRIO 1 + 4	BARRIO 1 + 5	BARRIO 1 + 6	BARRIO 1 + 7	BARRIO 1 + 8
5.431	16.022	14.351	6.757	7.753	3.420	960	
2.204	4.788	4.566	2.614	3.008	1.179	257	

OTROS BARRIOS							
ALBERDI	EL TIGRE	LA PLAZA	CONSTITUCION	AVELLANA	EL BARRIO	EL BARRIO	EL BARRIO
5.800	3.906	2.604	3.493	3.011	6.184	4.878	
1.438	831	643	658	604	690	858	

OTROS BARRIOS							
RECORRE	EL TIGRE	EL BARRIO	CHACABERTO	PRELADO	EL BARRIO	EL BARRIO	EL BARRIO
2.719	2.306	1.676	1.487	219	184	804	
392	482	405	413	126	76	297	

OTROS BARRIOS							
EL BARRIO	EL BARRIO	EL BARRIO	EL BARRIO	EL BARRIO	EL BARRIO	EL BARRIO	EL BARRIO
2.222	2.590	3.766	2.132	3.537	1.459	1.218	
361	242	480	561	601	260	109	

OTROS BARRIOS							
EL BARRIO	EL BARRIO	EL BARRIO	EL BARRIO	EL BARRIO	EL BARRIO	EL BARRIO	EL BARRIO
3.859	26	66	212	208	373	720	1.639
329	8	42	48	19	159	90	188

\*Resultados reportados en el Sistema Integrado de Información Sanitaria Argentina (SISA)

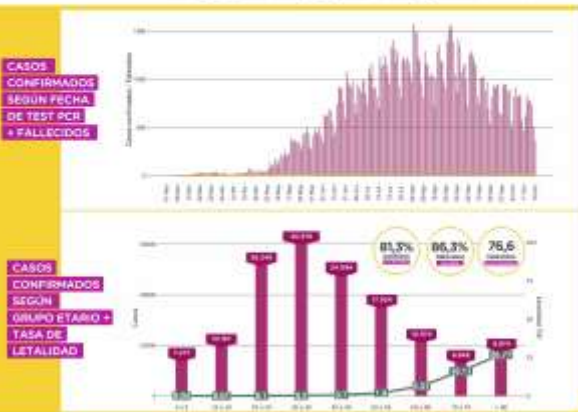


**COVID-19 PARTE DIARIO DE SITUACIÓN SANITARIA**

**22**  
OCTUBRE

CANTIDAD DE CASOS RESIDENTES	positivos	recuperados	defunciones	3,34% Letalidad
	ACUMULADO	ACUMULADO	ACUMULADO	
	142.827	118.339	4.777	
	REPORTADOS DEL DIA	REPORTADOS DEL DIA	REPORTADOS DEL DIA	
	554	1.385	52	

CANTIDAD DE CASOS NO RESIDENTES	positivos	recuperados	defunciones
	ACUMULADO	ACUMULADO	ACUMULADO
	107.434	91.391	1.458
	REPORTADOS DEL DIA	REPORTADOS DEL DIA	REPORTADOS DEL DIA
	580	727	11



PERSONAS TESTEADAS CON PCR		CAMAS OCUPADAS EN EL SIST. DE SALUD PÚBLICO		
positivas	positivo	GRAVES	MODERADAS	LEVES
653.422	38,7%	170	317	656
389.366	37,6%	450	1.500	5.000
5.396	21%	37,7%	21,1%	13,1%
2.936	16,9%			

BARRIOS POPULARES			CASOS CONFIRMADOS SEGUN FECHA DE TEST PCR + FALLECIDOS
total	positivos	defunciones	
16.940	15.660	259	1,53% Letalidad
15	237	0	

PERSONAL ESENCIAL								
CENTROS DE SALUD			SEÑALADOS			AGENTES DE SEGURIDAD Y TRÁNSITO		
TR positivos	TR positivos	TR positivos	TR positivos	TR positivos	TR positivos	TR positivos	TR positivos	TR positivos
367.308	9.276	2.930	82.039	2.566	1.605	134.900	9.933	1.770
2.706	45	7	691	11	2	1.008	65	2

BÚSQUEDA ACTIVA DE CASOS SOSPECHOSOS | PLAN DETECTAR (en conjunto con MacoD)

BARRIOS POPULARES							
BARRIO P	BARRIO P + H	BARRIO P + J	BARRIO P	BARRIO P	BARRIO P	BARRIO P	BARRIO P + H
5.437	16.131	14.368	6.777	7.773	3.422	960	
2.207	4.807	4.571	2.619	3.010	1.179	257	

OTROS BARRIOS							
BARCELONA	EL DORADO	LA PLAZA	CONSTITUCION	BARRIO P	BARRIO P	EL DORADO	EL DORADO
5.865	4.092	2.635	3.515	3.091	6.252	4.928	
1.448	834	650	660	604	701	868	

OTROS BARRIOS							
FRANCO DE LA ROSA	EL DORADO	EL DORADO	CHACABERTO	FRANCO DE LA ROSA	FRANCO DE LA ROSA	FRANCO DE LA ROSA	FRANCO DE LA ROSA
2.815	2.341	1.719	1.499	219	186	826	
392	482	408	416	126	77	297	

OTROS BARRIOS							
FRANCO DE LA ROSA	FRANCO DE LA ROSA	FRANCO DE LA ROSA	FRANCO DE LA ROSA	FRANCO DE LA ROSA	FRANCO DE LA ROSA	FRANCO DE LA ROSA	FRANCO DE LA ROSA
2.299	2.683	3.820	2.188	3.586	1.471	1.250	
361	244	482	569	606	260	109	

OTROS BARRIOS								
FRANCO DE LA ROSA	FRANCO DE LA ROSA	FRANCO DE LA ROSA	FRANCO DE LA ROSA	FRANCO DE LA ROSA	FRANCO DE LA ROSA	FRANCO DE LA ROSA	FRANCO DE LA ROSA	FRANCO DE LA ROSA
3.919	26	67	212	223	391	739	1.651	
336	8	42	48	19	163	91	190	

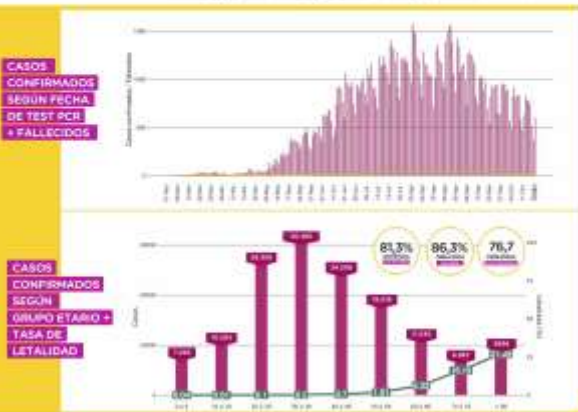


**COVID-19 PARTE DIARIO DE SITUACIÓN SANITARIA**

**23**  
OCTUBRE

CANTIDAD DE CASOS RESIDENTES	positivos	recuperados	defunciones	3,37% Letalidad
	ACUMULADO	ACUMULADO	ACUMULADO	
	143.423	119.053	4.829	
	REPORTADOS DEL DIA	REPORTADOS DEL DIA	REPORTADOS DEL DIA	
	591	763	52	

CANTIDAD DE CASOS NO RESIDENTES	positivos	recuperados	defunciones
	ACUMULADO	ACUMULADO	ACUMULADO
	108.040	92.215	1.467
	REPORTADOS DEL DIA	REPORTADOS DEL DIA	REPORTADOS DEL DIA
	619	840	9



PERSONAS TESTEADAS CON PCR		CAMAS OCUPADAS EN EL SIST. DE SALUD PÚBLICO		
positivas	positivo	GRAVES	MODERADAS	LEVES
659.026	38,5%	170	303	633
392.251	37,5%	450	1.500	5.000
5.600	21,6%	37,7%	20,2%	12,6%
2.832	20,9%			

BARRIOS POPULARES			CASOS CONFIRMADOS SEGUN FECHA DE TEST PCR + FALLECIDOS
TESTEADOS	POSITIVOS	FALLECIDOS	
16.956	15.685	261	1,54%
16	25	2	

PERSONAL ESENCIAL								
CENTROS DE SALUD			SEÑALADOS			AGENTES DE SEGURIDAD Y TRÁNSITO		
TESTEADOS	POSITIVOS	FALLECIDOS	TESTEADOS	POSITIVOS	FALLECIDOS	TESTEADOS	POSITIVOS	FALLECIDOS
371.056	9.337	2.942	82.829	2.575	1.608	135.278	9.944	1.772
3.748	61	4	790	9	3	378	11	2

**BÚSQUEDA ACTIVA DE CASOS SOSPECHOSOS | PLAN DETECTAR (en conjunto con Nación)**

BARRIOS POPULARES							
BARRIO P	BARRIO T 1 a 4	BARRIO T 5 a 8	BARRIO P	BARRIO P	CAMPESIN	DOMINIO MUEB	
5.480	16.251	14.390	6.812	7.773	3.433	960	
2.209	4.816	4.575	2.629	3.012	1.179	257	

OTROS BARRIOS							
BOGOTÓ	FLORIS	LAUREA	CONSTITUCION	ARRIVALE	LAUREA	FLORIS	
5.953	4.192	2.698	3.558	3.210	6.467	4.987	
1.452	835	655	660	607	707	872	

OTROS BARRIOS							
ROSALES	ELIZAB	ROSALES	CHACABO	PRESA DANIELA	ROSALES	ROSALES	
2.885	2.356	1.750	1.524	219	187	828	
392	482	409	417	126	79	298	

OTROS BARRIOS							
ARRIVALE	ROSALES	ROSALES	CHACABO	ELIZAB	PRESA DANIELA	ROSALES	ROSALES
2.370	2.818	3.871	2.255	3.716	1.557	1.281	
365	250	491	571	609	260	109	

OTROS BARRIOS							
ROSALES	ELIZAB	ELIZAB	ELIZAB	ELIZAB	ROSALES	PRESA DANIELA	FLORIS
4.014	26	67	212	223	391	769	1.713
337	8	42	48	19	167	92	192



**COVID-19 PARTE DIARIO DE SITUACIÓN SANITARIA**

**24**  
OCTUBRE

CANTIDAD DE CASOS RESIDENTES	positivos	recuperados	defunciones	3,39% Letalidad
	ACUMULADO	ACUMULADO	ACUMULADO	
	143.867	119.698	4.870	
	REPORTADOS DEL DIA	REPORTADOS DEL DIA	REPORTADOS DEL DIA	
	447	674	43	

CANTIDAD DE CASOS NO RESIDENTES	positivos	recuperados	defunciones
	ACUMULADO	ACUMULADO	ACUMULADO
	108.451	92.867	1.473
	REPORTADOS DEL DIA	REPORTADOS DEL DIA	REPORTADOS DEL DIA
	414	661	5



PERSONAS TESTEADAS CON PCR		CAMAS OCUPADAS EN EL SIST. DE SALUD PÚBLICO		
positivas	38,4%	GRAVES	MODERADAS	LEVES
662.817		175	305	554
negativas	37,4%	total de camas	total de camas	total de camas
394.365		450	1.500	5.000
positivas	22,7%	ocupadas	ocupadas	ocupadas
3.788		38,8%	20,3%	11%
negativas	23,1%			
1.205				

BARRIOS POPULARES			CASOS CONFIRMADOS SEGUN FECHA DE TEST PCR + FALLECIDOS	
total	total	total	1,54%	
16.974	15.698	262		
REPORTADOS DEL DIA	REPORTADOS DEL DIA	REPORTADOS DEL DIA		
18	13	1		

PERSONAL ESENCIAL								
CENTROS DE SALUD			SEÑALADOS			AGENTES DE SEGURIDAD Y TIRAMITO		
19 reportados	19 positivos	19 reportados	19 reportados	19 positivos	19 reportados	19 reportados	19 positivos	19 reportados
372.402	9.371	2.946	83.269	2.584	1.609	135.456	9.947	1.772
REPORTADOS DEL DIA	REPORTADOS DEL DIA	REPORTADOS DEL DIA	REPORTADOS DEL DIA	REPORTADOS DEL DIA	REPORTADOS DEL DIA	REPORTADOS DEL DIA	REPORTADOS DEL DIA	REPORTADOS DEL DIA
1346	34	4	440	9	1	178	3	0

**BÚSQUEDA ACTIVA DE CASOS SOSPECHOSOS | PLAN DETECTAR** (en conjunto con Macrob) **BARRIOS POPULARES**

	BARRIO X	BARRIO Y	BARRIO Z	BARRIO W	BARRIO V	BARRIO U	BARRIO T
positivos	5.484	16.320	14.419	6.817	7.773	3.448	960
defunciones	2.213	4.833	4.578	2.634	3.012	1.180	257

OTROS BARRIOS							
positivos	5.993	4.276	2.711	3.591	3.256	6.536	4.987
defunciones	1.456	837	658	662	611	724	885

positivos	2.940	2.371	1.774	1.549	220	187	828
defunciones	392	484	411	420	126	79	298

positivos	2.444	2.926	3.902	2.318	3.759	1.568	1.323
defunciones	366	253	494	574	612	267	112

positivos	4.067	26	67	212	223	412	772	1.748
defunciones	351	8	42	48	19	167	92	194

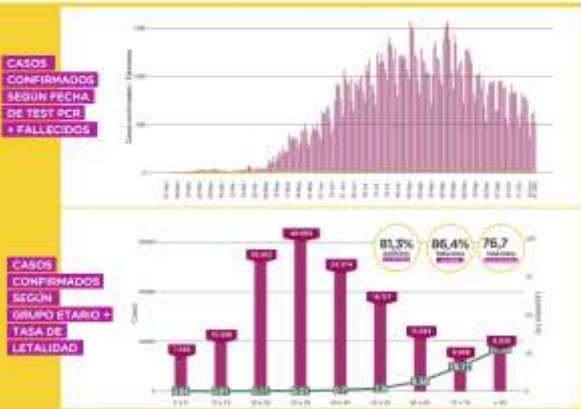


## COVID-19 PARTE DIARIO DE SITUACIÓN SANITARIA

# 25 OCTUBRE

CANTIDAD DE CASOS RESIDENTES	positivos	recuperados	defunciones	3,4% Letalidad
	ACUMULADO	ACUMULADO	ACUMULADO	
	144.331	120.340	4.907	
	REPORTADOS DEL DIA	REPORTADOS DEL DIA	REPORTADOS DEL DIA	
	449	650	37	

CANTIDAD DE CASOS NO RESIDENTES	positivos	recuperados	defunciones
	ACUMULADO	ACUMULADO	ACUMULADO
	108.759	93.559	1.478
	REPORTADOS DEL DIA	REPORTADOS DEL DIA	REPORTADOS DEL DIA
	325	713	5



PERSONAS TESTEADAS CON PCR		CAMAS OCUPADAS EN EL SIST. DE SALUD PÚBLICO		
positivos	38,4%	GRAVES	MODERADAS	LEVES
665.391		176	303	510
REPORTADOS DEL DIA	37,4%	450	1.500	5.000
395.708		39,1%	20,2%	10,2%
2.573	30,1%			
1.525	29,4%			

BARRIOS POPULARES			CASOS CONFIRMADOS SEGUN FECHA DE TEST PCR + FALLECIDOS
total	total	total	
16.999	15.720	262	
REPORTADOS DEL DIA	REPORTADOS DEL DIA	REPORTADOS DEL DIA	
25	22	0	

PERSONAL ESENCIAL								
CENTROS DE SALUD			SEÑALADOS			AGENTES DE SEGURIDAD Y TRÁFICO		
19 reportados	19 positivos	100 positivos	19 reportados	19 positivos	100 positivos	19 reportados	19 positivos	100 positivos
373.584	9.388	2.950	83.901	2.593	1.609	131.514	9.949	1.772
REPORTADOS DEL DIA	REPORTADOS DEL DIA	REPORTADOS DEL DIA	REPORTADOS DEL DIA	REPORTADOS DEL DIA	REPORTADOS DEL DIA	REPORTADOS DEL DIA	REPORTADOS DEL DIA	REPORTADOS DEL DIA
982	17	4	632	9	0	58	2	0

### BÚSQUEDA ACTIVA DE CASOS SOSPECHOSOS | PLAN DETECTAR (en conjunto con Macrobis)

BARRIOS POPULARES							
BARCELONA	BARRO 1° y H	BARRO 2° y H	BARRO 3°	BARRO 4°	CARRILLO	CONDOR	CONDOR BLANCO
5.505	16.383	14.432	6.817	7.773	3.448	960	
2.215	4.843	4.580	2.635	3.012	1.182	257	

OTROS BARRIOS							
BOQUENON	EL BOSQUE	LA BUENA VISTA	COMPLEJO 20	BARCELONA	EL CONDOR	EL CONDOR BLANCO	CONDOR
6.040	4.323	2.720	3.637	3.298	6.595	4.987	
1.464	838	661	664	613	729	885	

OTROS BARRIOS							
CONDOR	CONDOR BLANCO	CONDOR	CONDOR BLANCO	CONDOR	CONDOR BLANCO	CONDOR	CONDOR BLANCO
3.010	2.371	1.792	1.558	220	187	828	
393	484	418	423	126	79	298	

OTROS BARRIOS							
CONDOR	CONDOR BLANCO	CONDOR	CONDOR BLANCO	CONDOR	CONDOR BLANCO	CONDOR	CONDOR BLANCO
2.466	2.977	3.924	2.356	3.782	1.577	1.335	
381	256	494	574	614	273	115	

OTROS BARRIOS							
CONDOR	CONDOR BLANCO	CONDOR	CONDOR BLANCO	CONDOR	CONDOR BLANCO	CONDOR	CONDOR BLANCO
4.131	26	67	212	223	412	772	1.779
357	8	42	48	19	173	92	199