



COVID-19 PARTE DIARIO DE SITUACIÓN SANITARIA

19

ABRIL

CANTIDAD DE CASOS RESIDENTES

positivos	recuperados	fallecidos
ACUMULADO	ACUMULADO	ACUMULADO
308.442	259.472	7.628
REPORTADOS DEL DÍA	REPORTADOS DEL DÍA	REPORTADOS DEL DÍA
2.801	2.575	31

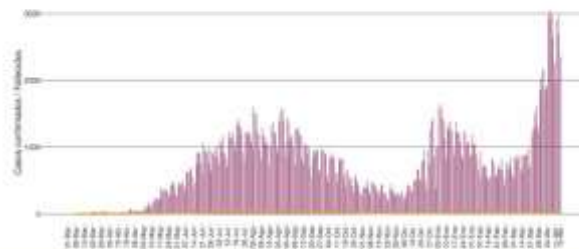
2,47%
Letalidad
ENAH

CANTIDAD DE CASOS NO RESIDENTES

positivos	recuperados	fallecidos
ACUMULADO	ACUMULADO	ACUMULADO
225.283	193.615	2.481
REPORTADOS DEL DÍA	REPORTADOS DEL DÍA	REPORTADOS DEL DÍA
2.133	1.926	21



CASOS CONFIRMADOS SEGUN FECHA DE TEST + FALLECIDOS



CASOS CONFIRMADOS SEGUN GRUPO ETARIO + TASA DE LETALIDAD



PERSONAS TESTEADAS

totales	positivos
ACUMULADO	ACUMULADO
2.134.127	24,9%
REPORTADOS DEL DÍA	REPORTADOS DEL DÍA
10.038	28,8%

12,6
% de positivos
por persona
testeada

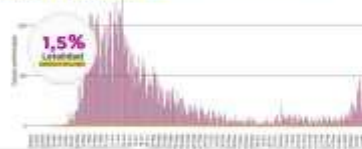
CAMAS OCUPADAS EN EL SIST. DE SALUD PÚBLICO

GRAVES	MODERADOS	LEVES
306	705	475
450 (TOTAL DE CAMAS)	1.500 (TOTAL DE CAMAS)	5.000 (TOTAL DE CAMAS)
68% OCUPADAS	47% OCUPADAS	9,5% OCUPADAS

BARRIOS POPULARES

positivos	recuperados	fallecidos
ACUMULADO	ACUMULADO	ACUMULADO
20.275	18.430	304
REPORTADOS DEL DÍA	REPORTADOS DEL DÍA	REPORTADOS DEL DÍA
62	86	0

CASOS CONFIRMADOS SEGUN FECHA DE TEST + FALLECIDOS



BÚSQUEDA ACTIVA DE CASOS SOSPECHOSOS | PLAN DETECTAR (en conjunto con Nación)

BARRIOS POPULARES

BARRIO 20	BARRIO 15-14	BARRIO 21-24	BARRIO 15	BARRIO 20	CARRILLO	% POSITIVO
8.368	36.491	25.789	11.716	11.280	6.847	960
2.448	6.791	5.872	3.549	3.312	1.541	257

OTROS BARRIOS

334.464	31.628
----------------	---------------

*Resultados reportados en el Sistema Integrado de Información Sanitaria Argentino (SISA)





COVID-19 PARTE DIARIO DE SITUACIÓN SANITARIA

20

ABRIL

CANTIDAD DE CASOS RESIDENTES

positivos ACUMULADO	recuperados ACUMULADO	fallecidos ACUMULADO
311.556	261.785	7.667
REPORTADOS DEL DÍA	REPORTADOS DEL DÍA	REPORTADOS DEL DÍA
3.116	2.395	39

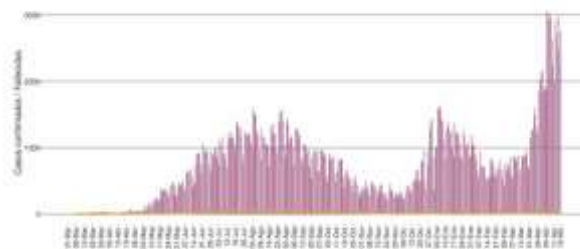
2,46% Letalidad CABA

CANTIDAD DE CASOS NO RESIDENTES

positivos ACUMULADO	recuperados ACUMULADO	fallecidos ACUMULADO
227.678	195.479	2.489
REPORTADOS DEL DÍA	REPORTADOS DEL DÍA	REPORTADOS DEL DÍA
2.401	1.917	8



CASOS CONFIRMADOS SEGUN FECHA DE TEST + FALLECIDOS



CASOS CONFIRMADOS SEGUN GRUPO ETARIO + TASA DE LETALIDAD



TESTEOS (PCR + ANTIGENOS)

totales	positivos
ACUMULADO	ACUMULADO
2.992.392	25%
REPORTADOS DEL DÍA	REPORTADOS DEL DÍA
25.324	25,8%

12,6

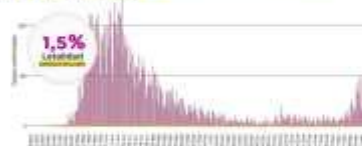
CAMAS OCUPADAS EN EL SIST. DE SALUD PÚBLICO

GRAVES	MODERADOS	LEVES
303	730	458
TOTAL DE CAMAS	TOTAL DE CAMAS	TOTAL DE CAMAS
450	1.500	5.000
67,3% OCUPADAS	48,6% OCUPADAS	9,1% OCUPADAS

BARRIOS POPULARES

positivos ACUMULADO	recuperados ACUMULADO	fallecidos ACUMULADO
20.355	18.500	305
REPORTADOS DEL DÍA	REPORTADOS DEL DÍA	REPORTADOS DEL DÍA
80	70	1

CASOS CONFIRMADOS SEGUN FECHA DE TEST + FALLECIDOS



BÚSQUEDA ACTIVA DE CASOS SOSPECHOSOS | PLAN DETECTAR (en conjunto con Nación)

BARRIOS POPULARES

BARRIO 20	BARRIO 1-9-14	BARRIO 21-24	BARRIO 5	BARRIO 25	CARRILLO	RODRIGO BUENO
8.444	36.744	25.969	11.796	11.280	6.922	960
2.452	6.860	5.907	3.550	3.313	1.563	257

OTROS BARRIOS

337.951	31.975
---------	--------

*Resultados reportados en el Sistema Integrado de Información Sanitaria Argentino (SISA)





COVID-19 PARTE DIARIO DE SITUACIÓN SANITARIA

21

ABRIL

CANTIDAD DE CASOS RESIDENTES

positivos	recuperados	fallecidos
ACUMULADO	ACUMULADO	ACUMULADO
314.481	264.448	7.699
REPORTADOS DEL DÍA	REPORTADOS DEL DÍA	REPORTADOS DEL DÍA
2.904	2.760	32


2,45%
Letalidad
ENAH

CANTIDAD DE CASOS NO RESIDENTES

positivos	recuperados	fallecidos
ACUMULADO	ACUMULADO	ACUMULADO
229.837	197.389	2.510
REPORTADOS DEL DÍA	REPORTADOS DEL DÍA	REPORTADOS DEL DÍA
2.185	1.976	21



CASOS CONFIRMADOS SEGUN FECHA DE TEST + FALLECIDOS



CASOS CONFIRMADOS SEGUN GRUPO ETARIO + TASA DE LETALIDAD



TESTEOS (PCR + ANTIGENOS)

totales	positivos
ACUMULADO	ACUMULADO
3.015.524	25,1%
REPORTADOS DEL DÍA	REPORTADOS DEL DÍA
23.824	26,3%

12,7 REPORTES POR CASO

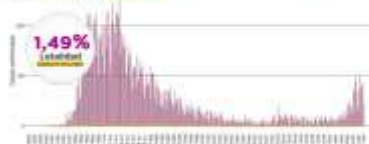
CAMAS OCUPADAS EN EL SIST. DE SALUD PÚBLICO

GRAVES	MODERADOS	LEVES
323	725	496
450 (TOTAL DE CAMAS)	1.500 (TOTAL DE CAMAS)	5.000 (TOTAL DE CAMAS)
71,7% OCUPADAS	48,3% OCUPADAS	9,9% OCUPADAS

BARRIOS POPULARES

positivos	recuperados	fallecidos
ACUMULADO	ACUMULADO	ACUMULADO
20.481	18.575	306
REPORTADOS DEL DÍA	REPORTADOS DEL DÍA	REPORTADOS DEL DÍA
126	75	1

CASOS CONFIRMADOS SEGUN FECHA DE TEST + FALLECIDOS



BÚSQUEDA ACTIVA DE CASOS SOSPECHOSOS | PLAN DETECTAR (en conjunto con Nación)

BARRIOS POPULARES

BARRIO 20	BARRIO 1-9-14	BARRIO 21-24	BARRIO 5	BARRIO 25	CARRILLO	% CASOS
8.515	36.982	26.123	11.870	11.281	6.975	960
2.493	6.921	5.952	3.580	3.313	1.574	257

OTROS BARRIOS

341.794	32.355
----------------	---------------

*Resultados reportados en el Sistema Integrado de Información Sanitaria Argentino (SISA)





COVID-19 PARTE DIARIO DE SITUACIÓN SANITARIA

22

ABRIL

CANTIDAD DE CASOS RESIDENTES

positivos	recuperados	fallecidos
ACUMULADO 317.829	ACUMULADO 267.763	ACUMULADO 7.759
REPORTADOS DEL DÍA 3.339	REPORTADOS DEL DÍA 3.457	REPORTADOS DEL DÍA 60

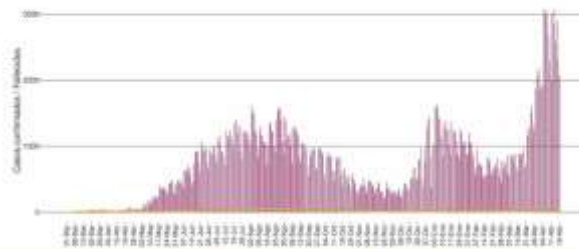
2,44%
Letalidad
ENAH

CANTIDAD DE CASOS NO RESIDENTES

positivos	recuperados	fallecidos
ACUMULADO 232.207	ACUMULADO 199.968	ACUMULADO 2.533
REPORTADOS DEL DÍA 2.388	REPORTADOS DEL DÍA 2.650	REPORTADOS DEL DÍA 23



CASOS CONFIRMADOS SEGUN FECHA DE TEST + FALLECIDOS



CASOS CONFIRMADOS SEGUN GRUPO ETARIO + TASA DE LETALIDAD



TESTEOS (PCR + ANTIGENOS)

totales	positivos
ACUMULADO 3.039.420	ACUMULADO 25,3%
REPORTADOS DEL DÍA 24.463	REPORTADOS DEL DÍA 26,6%

13,8
% de positivos por testeo

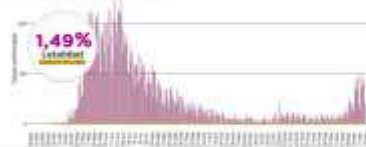
CAMAS OCUPADAS EN EL SIST. DE SALUD PÚBLICO

GRAVES	MODERADOS	LEVES
348	724	497
450 (TOTAL DE CAMAS)	1.500 (TOTAL DE CAMAS)	5.000 (TOTAL DE CAMAS)
77,3% OCUPADAS	48,2% OCUPADAS	9,9% OCUPADAS

BARRIOS POPULARES

positivos	recuperados	fallecidos
ACUMULADO 20.658	ACUMULADO 18.638	ACUMULADO 307
REPORTADOS DEL DÍA 177	REPORTADOS DEL DÍA 63	REPORTADOS DEL DÍA 1

CASOS CONFIRMADOS SEGUN FECHA DE TEST + FALLECIDOS



BÚSQUEDA ACTIVA DE CASOS SOSPECHOSOS | PLAN DETECTAR (en conjunto con Nación)

BARRIOS POPULARES

BARRIO 20	BARRIO 15-14	BARRIO 21-24	BARRIO 15	BARRIO 20	CARRILLO	% POSITIVO
8.617	37.164	26.187	11.950	11.281	7.035	960
2.542	6.959	6.036	3.638	3.314	1.619	257

OTROS BARRIOS

344.370	32.786
----------------	---------------

*Resultados reportados en el Sistema Integrado de Información Sanitaria Argentino (SISA)





COVID-19 PARTE DIARIO DE SITUACIÓN SANITARIA

23

ABRIL

CANTIDAD DE CASOS RESIDENTES

positivos	recuperados	fallecidos
ACUMULADO	ACUMULADO	ACUMULADO
320.712	270.844	7.803
REPORTADOS DEL DÍA	REPORTADOS DEL DÍA	REPORTADOS DEL DÍA
2.869	3.151	43

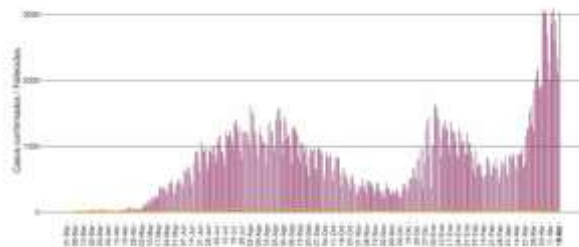
2,43% Letalidad CABA

CANTIDAD DE CASOS NO RESIDENTES

positivos	recuperados	fallecidos
ACUMULADO	ACUMULADO	ACUMULADO
234.557	202.361	2.560
REPORTADOS DEL DÍA	REPORTADOS DEL DÍA	REPORTADOS DEL DÍA
2.369	2.442	28



CASOS CONFIRMADOS SEGUN FECHA DE TEST + FALLECIDOS



CASOS CONFIRMADOS SEGUN GRUPO ETARIO + TASA DE LETALIDAD



TESTEOS (PCR + ANTIGENOS)

totales	positivos
3.055.182	25,4%
16.177	26%

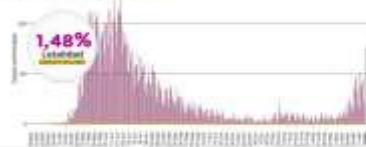
CAMAS OCUPADAS EN EL SIST. DE SALUD PÚBLICO

GRAVES	MODERADOS	LEVES
359	720	487
450 (TOTAL DE CAMAS)	1.500 (TOTAL DE CAMAS)	5.000 (TOTAL DE CAMAS)
79,7% OCUPADAS	48% OCUPADAS	9,7% OCUPADAS

BARRIOS POPULARES

positivos	recuperados	fallecidos
ACUMULADO	ACUMULADO	ACUMULADO
20.736	18.739	307
REPORTADOS DEL DÍA	REPORTADOS DEL DÍA	REPORTADOS DEL DÍA
78	101	0

CASOS CONFIRMADOS SEGUN FECHA DE TEST + FALLECIDOS



BÚSQUEDA ACTIVA DE CASOS SOSPECHOSOS | PLAN DETECTAR (en conjunto con Nación)

BARRIOS POPULARES

BARRIO 20	BARRIO 1-9-14	BARRIO 21-24	BARRIO 5	BARRIO 25	CARRILLO	RODRIGO BUENO
8.713	37.393	26.337	12.029	11.282	7.105	960
2.545	7.017	6.042	3.643	3.315	1.632	257

OTROS BARRIOS

347.334	33.245
---------	--------

*Resultados reportados en el Sistema Integrado de Información Sanitaria Argentino (SISA)





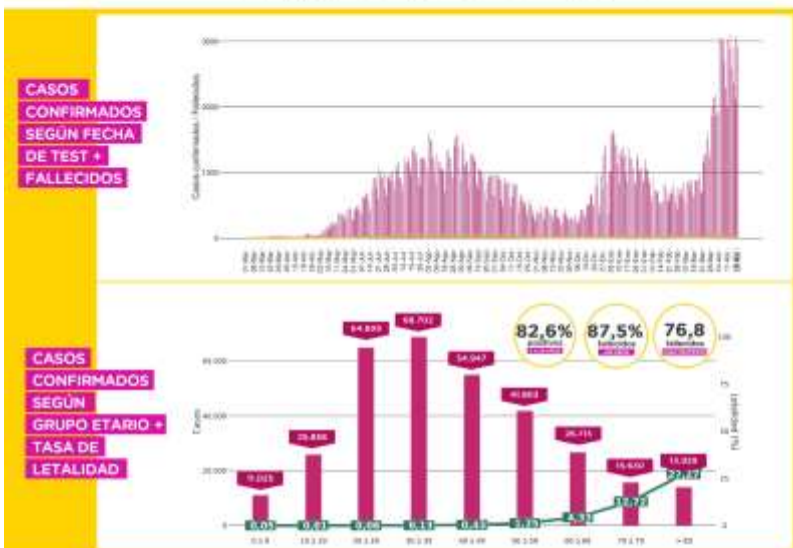
COVID-19 PARTE DIARIO DE SITUACIÓN SANITARIA

24

ABRIL

CANTIDAD DE CASOS RESIDENTES	positivos	recuperados	fallecidos	2,42% Letalidad CABA
	ACUMULADO	ACUMULADO	ACUMULADO	
	REPORTADOS DEL DÍA	REPORTADOS DEL DÍA	REPORTADOS DEL DÍA	
	323.576	272.914	7.837	
	2.869	2.167	34	

CANTIDAD DE CASOS NO RESIDENTES	positivos	recuperados	fallecidos
	ACUMULADO	ACUMULADO	ACUMULADO
	REPORTADOS DEL DÍA	REPORTADOS DEL DÍA	REPORTADOS DEL DÍA
	236.672	204.130	2.576
	2.144	1.806	16



TESTEOS (PCR + ANTIGENOS)	CAMAS OCUPADAS EN EL SIST. DE SALUD PÚBLICA																							
<table border="1"> <tr> <th>totales</th> <th>positivos</th> </tr> <tr> <td>3.076.014</td> <td>25,5%</td> </tr> <tr> <th>reportados del día</th> <th>positivos reportados del día</th> </tr> <tr> <td>21.219</td> <td>26,8%</td> </tr> </table>	totales	positivos	3.076.014	25,5%	reportados del día	positivos reportados del día	21.219	26,8%	<table border="1"> <tr> <th>GRAVES</th> <th>MODERADOS</th> <th>LEVES</th> </tr> <tr> <td>368</td> <td>757</td> <td>470</td> </tr> <tr> <td>450</td> <td>1.500</td> <td>5.000</td> </tr> <tr> <td>TOTAL DE CAMAS OCUPADAS</td> <td>TOTAL DE CAMAS OCUPADAS</td> <td>TOTAL DE CAMAS OCUPADAS</td> </tr> <tr> <td>81,7%</td> <td>50,4%</td> <td>9,4%</td> </tr> </table>	GRAVES	MODERADOS	LEVES	368	757	470	450	1.500	5.000	TOTAL DE CAMAS OCUPADAS	TOTAL DE CAMAS OCUPADAS	TOTAL DE CAMAS OCUPADAS	81,7%	50,4%	9,4%
totales	positivos																							
3.076.014	25,5%																							
reportados del día	positivos reportados del día																							
21.219	26,8%																							
GRAVES	MODERADOS	LEVES																						
368	757	470																						
450	1.500	5.000																						
TOTAL DE CAMAS OCUPADAS	TOTAL DE CAMAS OCUPADAS	TOTAL DE CAMAS OCUPADAS																						
81,7%	50,4%	9,4%																						

BARRIOS POPULARES	CASOS CONFIRMADOS SEGUN FECHA DE TEST + FALLECIDOS															
<table border="1"> <tr> <th>positivos</th> <th>recuperados</th> <th>fallecidos</th> </tr> <tr> <th>ACUMULADO</th> <th>ACUMULADO</th> <th>ACUMULADO</th> </tr> <tr> <th>REPORTADOS DEL DÍA</th> <th>REPORTADOS DEL DÍA</th> <th>REPORTADOS DEL DÍA</th> </tr> <tr> <td>20.900</td> <td>18.768</td> <td>308</td> </tr> <tr> <td>164</td> <td>29</td> <td>1</td> </tr> </table>	positivos	recuperados	fallecidos	ACUMULADO	ACUMULADO	ACUMULADO	REPORTADOS DEL DÍA	REPORTADOS DEL DÍA	REPORTADOS DEL DÍA	20.900	18.768	308	164	29	1	<p>1,47% Letalidad</p>
positivos	recuperados	fallecidos														
ACUMULADO	ACUMULADO	ACUMULADO														
REPORTADOS DEL DÍA	REPORTADOS DEL DÍA	REPORTADOS DEL DÍA														
20.900	18.768	308														
164	29	1														

BÚSQUEDA ACTIVA DE CASOS SOSPECHOSOS | PLAN DETECTAR (en conjunto con Nación)

BARRIOS POPULARES

BARRIO 2E	BARRIO 1E-14	BARRIO 2E-24	BARRIO 5E	BARRIO 20	CARRILLO	9 DE JULIO
8.723	37.536	26.443	12.029	11.282	7.109	960
2.610	7.116	6.036	3.709	3.315	1.665	257

OTROS BARRIOS

348.305	33.630
---------	--------

*Resultados reportados en el Sistema Integrado de Información Sanitaria Argentino (SISA)





COVID-19 PARTE DIARIO DE SITUACIÓN SANITARIA

25 ABRIL

CANTIDAD DE CASOS RESIDENTES

positivos	recuperados	fallecidos
ACUMULADO	ACUMULADO	ACUMULADO
326.136	275.303	7.856
REPORTADOS DEL DÍA	REPORTADOS DEL DÍA	REPORTADOS DEL DÍA
2.554	2.445	18

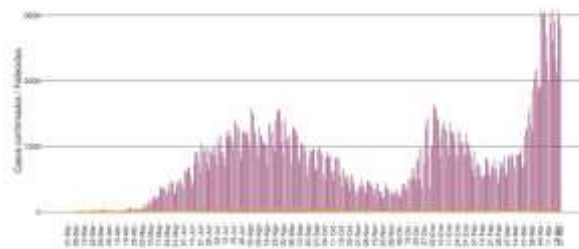
2,41% Letalidad CNAE

CANTIDAD DE CASOS NO RESIDENTES

positivos	recuperados	fallecidos
ACUMULADO	ACUMULADO	ACUMULADO
238.483	206.267	2.584
REPORTADOS DEL DÍA	REPORTADOS DEL DÍA	REPORTADOS DEL DÍA
1.821	2.164	9



CASOS CONFIRMADOS SEGUN FECHA DE TEST + FALLECIDOS



CASOS CONFIRMADOS SEGUN GRUPO ETARIO + TASA DE LETALIDAD



TESTEOS (PCR + ANTIGENOS)

totales	positivos
ICOMPARADO	ICOMPARADO
3.085.050	25,6%
POSITIVOS DEL DIA	POSITIVOS DEL DIA
9.359	26%

11,8 POSITIVOS POR CADA 1000 PERSONAS


CAMAS OCUPADAS EN EL SIST. DE SALUD PÚBLICO

GRAVES	MODERADOS	LEVES
376	775	460
TOTAL DE CAMAS	TOTAL DE CAMAS	TOTAL DE CAMAS
450	1.500	5.000
83,5% OCUPADAS	51,6% OCUPADAS	9,2% OCUPADAS

BARRIOS POPULARES

positivos	recuperados	fallecidos
ACUMULADO	ACUMULADO	ACUMULADO
20.944	18.828	308
REPORTADOS DEL DIA	REPORTADOS DEL DIA	REPORTADOS DEL DIA
44	60	0

CASOS CONFIRMADOS SEGUN FECHA DE TEST + FALLECIDOS



BÚSQUEDA ACTIVA DE CASOS SOSPECHOSOS | PLAN DETECTAR (en conjunto con Nación)

BARRIOS POPULARES

BARRIO 20	BARRIO 19-14	BARRIO 21-24	BARRIO 15	BARRIO 21	CARRILLO	% CASOS
8.723	37.605	26.501	12.029	11.282	7.109	960
2.613	7.136	6.094	3.709	3.315	1.665	257

OTROS BARRIOS

349.258	33.847
---------	--------

*Resultados reportados en el Sistema Integrado de Información Sanitaria Argentino (SISA)

