



COVID-19 PARTE DIARIO DE SITUACIÓN SANITARIA

19

JULIO

CANTIDAD DE CASOS RESIDENTES

positivos	recuperados	fallecidos
ACUMULADO	ACUMULADO	ACUMULADO
475.942	434.390	11.212
REPORTADOS DEL DÍA	REPORTADOS DEL DÍA	REPORTADOS DEL DÍA
725	976	15

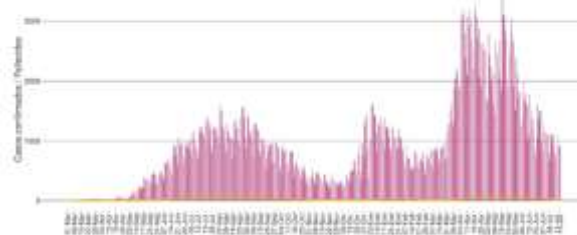
2,36 Letalidad ENBA

CANTIDAD DE CASOS NO RESIDENTES

positivos	recuperados	fallecidos
ACUMULADO	ACUMULADO	ACUMULADO
344.757	321.784	4.039
REPORTADOS DEL DÍA	REPORTADOS DEL DÍA	REPORTADOS DEL DÍA
539	593	3



CASOS CONFIRMADOS SEGUN FECHA DE TEST + FALLECIDOS



CASOS CONFIRMADOS SEGUN GRUPO ETARIO + TASA DE LETALIDAD



TESTEOS (PCR + ANTIGENOS)

totales	positivos
ACUMULADO	ACUMULADO
4.678.898	28,7%
REPORTADOS DEL DÍA	REPORTADOS DEL DÍA
13.155	10,1%

8,5 Letalidad

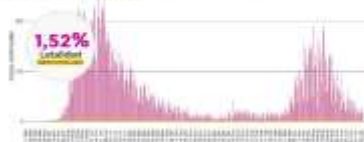
CAMAS OCUPADAS

	GRAVES	MODERADOS	LEVES
SISTEMA DE SALUD PÚBLICO	217 (56,1% ocupadas)	262 (17,4% ocupadas)	145 (2,9% ocupadas)
SISTEMA DE SALUD PRIVADO	609 (49,8% ocupadas)	949 (37,5% ocupadas)	

BARRIOS POPULARES

positivos	recuperados	fallecidos
ACUMULADO	ACUMULADO	ACUMULADO
27.046	25.516	410
REPORTADOS DEL DÍA	REPORTADOS DEL DÍA	REPORTADOS DEL DÍA
12	19	0

CASOS CONFIRMADOS SEGUN FECHA DE TEST + FALLECIDOS



BÚSQUEDA ACTIVA DE CASOS SOSPECHOSOS | PLAN DETECTAR (en conjunto con Nación)

BARRIOS POPULARES

	BARRIO 20	BARRIO 15-16	BARRIO 21-24	BARRIO 15	BARRIO 20	CARRILLO	OTROS
	15.126	53.460	41.579	18.470	14.811	13.975	1.941
	3.480	9.922	8.260	4.754	3.715	2.481	304

OTROS BARRIOS

	596.829
	60.190

*Resultados reportados en el Sistema Integrado de Información Sanitaria Argentino (SISA)





COVID-19 PARTE DIARIO DE SITUACIÓN SANITARIA

20 JULIO

CANTIDAD DE CASOS RESIDENTES

positivos	recuperados	fallecidos
ACUMULADO 476.737	ACUMULADO 435.204	ACUMULADO 11.235
REPORTADOS DEL DÍA 785	REPORTADOS DEL DÍA 872	REPORTADOS DEL DÍA 23

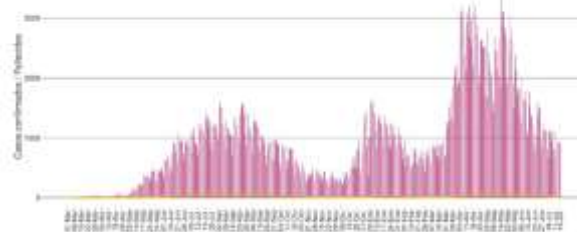
2,36 Letalidad ENBA

CANTIDAD DE CASOS NO RESIDENTES

positivos	recuperados	fallecidos
ACUMULADO 345.292	ACUMULADO 322.393	ACUMULADO 4.046
REPORTADOS DEL DÍA 547	REPORTADOS DEL DÍA 635	REPORTADOS DEL DÍA 7



CASOS CONFIRMADOS SEGUN FECHA DE TEST + FALLECIDOS



CASOS CONFIRMADOS SEGUN GRUPO ETARIO + TASA DE LETALIDAD



TESTEOS (PCR + ANTIGENOS)

totales	positivos
ACUMULADO 4.698.805	ACUMULADO 28,7%
REPORTADOS DEL DÍA 20.361	REPORTADOS DEL DÍA 9,8%

8,3 Letalidad

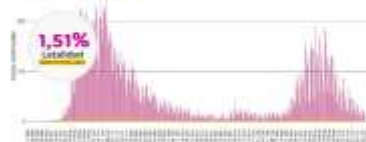
CAMAS OCUPADAS

	GRAVES	MODERADOS	LEVES
SISTEMA DE SALUD PÚBLICO	210 <small>35% de camas</small>	239 <small>15,9% de camas</small>	144 <small>2,8% de camas</small>
SISTEMA DE SALUD PRIVADO	617 <small>50,4% de camas</small>	929 <small>36,7% de camas</small>	

BARRIOS POPULARES

positivos	recuperados	fallecidos
ACUMULADO 27.063	ACUMULADO 25.534	ACUMULADO 410
REPORTADOS DEL DÍA 17	REPORTADOS DEL DÍA 18	REPORTADOS DEL DÍA 0

CASOS CONFIRMADOS SEGUN FECHA DE TEST + FALLECIDOS



BÚSQUEDA ACTIVA DE CASOS SOSPECHOSOS | PLAN DETECTAR (en conjunto con Nación)

BARRIOS POPULARES

	BARRIO 20	BARRIO 15-16	BARRIO 21-24	BARRIO 15	BARRIO 20	CARRILLO	OTROS
POSITIVOS	15.203	53.594	41.822	18.532	14.858	14.080	1.948
FALLECIDOS	3.484	9.924	8.274	4.759	3.718	2.484	304

OTROS BARRIOS

POSITIVOS	599.517
FALLECIDOS	60.334

*Resultados reportados en el Sistema Integrado de Información Sanitaria Argentino (SISA)





COVID-19 PARTE DIARIO DE SITUACIÓN SANITARIA

21

JULIO

CANTIDAD DE CASOS RESIDENTES

positivos	recuperados	fallecidos
ACUMULADO	ACUMULADO	ACUMULADO
477.434	436.008	11.245
REPORTADOS DEL DÍA	REPORTADOS DEL DÍA	REPORTADOS DEL DÍA
696	851	10

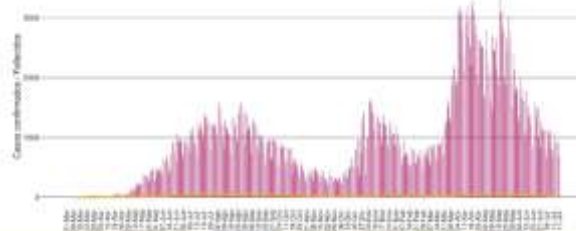
2,36
Letalidad
ENAR

CANTIDAD DE CASOS NO RESIDENTES

positivos	recuperados	fallecidos
ACUMULADO	ACUMULADO	ACUMULADO
345.755	322.973	4.053
REPORTADOS DEL DÍA	REPORTADOS DEL DÍA	REPORTADOS DEL DÍA
471	599	7



CASOS CONFIRMADOS SEGUN FECHA DE TEST + FALLECIDOS



CASOS CONFIRMADOS SEGUN GRUPO ETARIO + TASA DE LETALIDAD



TESTEOS (PCR + ANTIGENOS)

totales	positivos
ACUMULADO	ACUMULADO
4.714.861	28,6%
REPORTADOS DEL DÍA	REPORTADOS DEL DÍA
16.287	9,4%

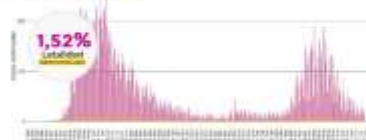
CAMAS OCUPADAS

	GRAVES	MODERADOS	LEVES
SISTEMA DE SALUD PÚBLICO	212 (TASA DE OCUPACIÓN: 35,3%)	248 (TASA DE OCUPACIÓN: 16,5%)	143 (TASA DE OCUPACIÓN: 2,8%)
SISTEMA DE SALUD PRIVADO	599 (TASA DE OCUPACIÓN: 49%)	871 (TASA DE OCUPACIÓN: 34,4%)	

BARRIOS POPULARES

positivos	recuperados	fallecidos
ACUMULADO	ACUMULADO	ACUMULADO
27.076	25.549	411
REPORTADOS DEL DÍA	REPORTADOS DEL DÍA	REPORTADOS DEL DÍA
13	15	1

CASOS CONFIRMADOS SEGUN FECHA DE TEST + FALLECIDOS



BÚSQUEDA ACTIVA DE CASOS SOSPECHOSOS | PLAN DETECTAR (en conjunto con Nación)

BARRIOS POPULARES

	BARRIO 20	BARRIO 15-14	BARRIO 21-24	BARRIO 15	BARRIO 20	CARRILLO	OTROS
	15.299	53.730	42.007	18.576	14.909	14.185	1.958
	3.488	9.932	8.280	4.760	3.722	2.484	304

OTROS BARRIOS

	602.591		60.450
--	----------------	--	---------------

*Resultados reportados en el Sistema Integrado de Información Sanitaria Argentino (SISA)





COVID-19 PARTE DIARIO DE SITUACIÓN SANITARIA

22

JUNIO

CANTIDAD DE CASOS RESIDENTES

positivos	recuperados	fallecidos
ACUMULADO	ACUMULADO	ACUMULADO
447.689	404.047	10.546
REPORTADOS DEL DÍA	REPORTADOS DEL DÍA	REPORTADOS DEL DÍA
1.251	984	42

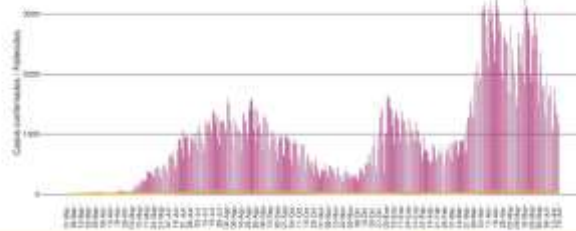
2,36%
Letalidad
SARA

CANTIDAD DE CASOS NO RESIDENTES

positivos	recuperados	fallecidos
ACUMULADO	ACUMULADO	ACUMULADO
324.340	299.750	3.730
REPORTADOS DEL DÍA	REPORTADOS DEL DÍA	REPORTADOS DEL DÍA
987	708	22



CASOS CONFIRMADOS SEGUN FECHA DE TEST + FALLECIDOS



CASOS CONFIRMADOS SEGUN GRUPO ETARIO + TASA DE LETALIDAD



TESTEOS (PCR + ANTÍGENOS)



totales	positivos
ACUMULADO	ACUMULADO
4.177.874	28,8%

6,8
Cada 100 personas

REPORTADOS DEL DÍA	POSITIVOS REPORTADOS DEL DÍA
11.022	16,1%

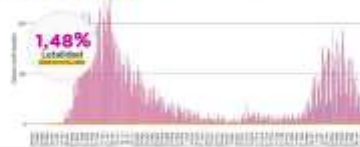
CAMAS OCUPADAS

	GRAVES	MODERADOS	LEVES
SISTEMA DE SALUD PÚBLICO	347 (59,8% ocupadas)	562 (37,4% ocupadas)	211 (4,2% ocupadas)
SISTEMA DE SALUD PRIVADO	885 (72,4% ocupadas)	1.449 (57,2% ocupadas)	

BARRIOS POPULARES

positivos	recuperados	fallecidos
ACUMULADO	ACUMULADO	ACUMULADO
26.337	24.617	391
REPORTADOS DEL DÍA	REPORTADOS DEL DÍA	REPORTADOS DEL DÍA
38	25	1

CASOS CONFIRMADOS SEGUN FECHA DE TEST + FALLECIDOS



BÚSQUEDA ACTIVA DE CASOS SOSPECHOSOS | PLAN DETECTAR (en conjunto con Nación)

BARRIOS POPULARES

	BARRIO 20	BARRIO 15-16	BARRIO 21-24	BARRIO 15	BARRIO 20	CARRILLO	OTROS
positivos	13.050	48.547	36.963	16.453	13.416	11.386	1.548
recuperados	3.394	9.473	8.027	4.586	3.652	2.301	292

OTROS BARRIOS

positivos	517.592
recuperados	54.884

*Resultados reportados en el Sistema Integrado de Información Sanitaria Argentino (SISA)





COVID-19 PARTE DIARIO DE SITUACIÓN SANITARIA

23

JULIO

CANTIDAD DE CASOS RESIDENTES

positivos	recuperados	fallecidos
ACUMULADO	ACUMULADO	ACUMULADO
478.996	437.788	11.270
REPORTADOS DEL DÍA	REPORTADOS DEL DÍA	REPORTADOS DEL DÍA
882	1.008	12

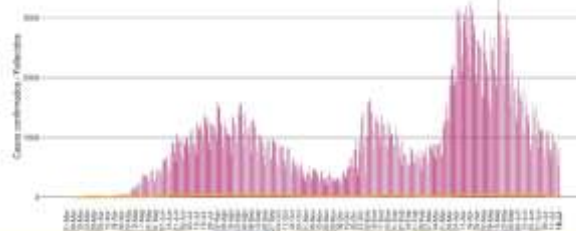
2,35
Letalidad
ENAR

CANTIDAD DE CASOS NO RESIDENTES

positivos	recuperados	fallecidos
ACUMULADO	ACUMULADO	ACUMULADO
346.731	324.170	4.065
REPORTADOS DEL DÍA	REPORTADOS DEL DÍA	REPORTADOS DEL DÍA
529	641	3



CASOS CONFIRMADOS SEGUN FECHA DE TEST + FALLECIDOS



CASOS CONFIRMADOS SEGUN GRUPO ETARIO + TASA DE LETALIDAD



TESTEOS (PCR + ANTIGENOS)

totales	positivos
ACUMULADO	ACUMULADO
4.755.699	28,6%
REPORTADOS DEL DÍA	REPORTADOS DEL DÍA
22.189	8,9%

7,7
Tasa de Letalidad

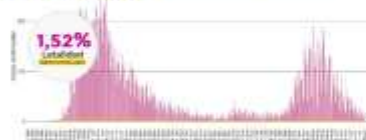
CAMAS OCUPADAS

	GRAVES	MODERADOS	LEVES
SISTEMA DE SALUD PÚBLICO	199 (58,1%)	229 (67,9%)	138 (40,5%)
SISTEMA DE SALUD PRIVADO	578 (168,9%)	867 (252,9%)	138 (40,5%)

BARRIOS POPULARES

positivos	recuperados	fallecidos
ACUMULADO	ACUMULADO	ACUMULADO
27.101	25.592	411
REPORTADOS DEL DÍA	REPORTADOS DEL DÍA	REPORTADOS DEL DÍA
15	20	0

CASOS CONFIRMADOS SEGUN FECHA DE TEST + FALLECIDOS



BÚSQUEDA ACTIVA DE CASOS SOSPECHOSOS | PLAN DETECTAR (en conjunto con Nación)

BARRIOS POPULARES

	BARRIO 20	BARRIO 15-16	BARRIO 21-24	BARRIO 15	BARRIO 20	CARRILLO	OTROS
Positivos	15.518	54.298	42.359	18.761	15.066	14.401	2.030
Recuperados	3.491	9.949	8.290	4.771	3.724	2.485	304

OTROS BARRIOS

Positivos	609.235	Recuperados	60.750
-----------	----------------	-------------	---------------

*Resultados reportados en el Sistema Integrado de Información Sanitaria Argentino (SISA)





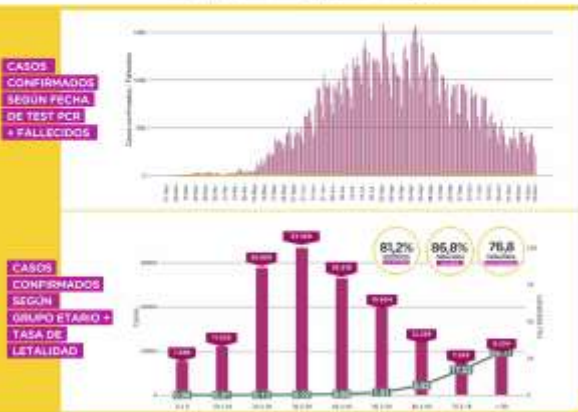
COVID-19 PARTE DIARIO DE SITUACIÓN SANITARIA

24

NOVIEMBRE

CANTIDAD DE CASOS RESIDENTES	positivos	recuperados	defunciones	3,53% Letalidad
	ACUMULADO	ACUMULADO	ACUMULADO	
	156.686	134.200	5.538	
	REPORTADOS DEL DIA	REPORTADOS DEL DIA	REPORTADOS DEL DIA	
	267	265	16	

CANTIDAD DE CASOS NO RESIDENTES	positivos	recuperados	defunciones
	ACUMULADO	ACUMULADO	ACUMULADO
	120.206	106.930	1.690
	REPORTADOS DEL DIA	REPORTADOS DEL DIA	REPORTADOS DEL DIA
	258	212	14



PERSONAS TESTEADAS CON PCR		CAMAS OCUPADAS EN EL SIST. DE SALUD PÚBLICO		
positivos	305000	GRAVES	MODERADAS	LEVES
782.027	35,5%	114	236	228
461.670	34,4%	450	1.500	5.000
3.831	13,7%	25,3%	15,7%	4,5%
2128	12,5%			

BARRIOS POPULARES			CASOS CONFIRMADOS SEGUN FECHA DE TEST PCR + FALLECIDOS
total	positivos	defunciones	
17.395	16.219	276	1,59%
9	14	0	

PERSONAL ESENCIAL								
CENTROS DE SALUD			SEÑALADOS			AGENTES DE SEGURIDAD Y TRABAJO		
TR reportados	TR positivos	PCR positivos	TR reportados	TR positivos	PCR positivos	TR reportados	TR positivos	PCR positivos
417.637	10.393	3.069	98.902	2.821	1.681	144.630	10.225	1.788
1058	17	1	507	6	0	66	2	0

BÚSQUEDA ACTIVA DE CASOS SOSPECHOSOS | PLAN DETECTAR (en conjunto con Nación)

BARRIOS POPULARES							
BARRIO P	BARRIO T 1 y 2	BARRIO T 3 y 4	BARRIO P	BARRIO P	CAMPESIN	DOSSIER MIAPI	
6.282	20.112	15.471	7.175	7.787	3.706	960	
2.298	5.111	4.706	2.717	3.017	1.211	257	

OTROS BARRIOS							
BOGOTANO	FLORIS	LAUREA	CONSTITUCION	ARRIVALE	LAUREA	RELEVO	
9.311	6.723	3.885	5.282	5.195	9.211	7.311	
1.653	1.029	750	778	692	916	1.071	

OTROS BARRIOS							
RELEVO	SAJES	RELEVO	CHACABUTO	PRELAD (DARLACER)	RELEVO	MILITARIAS	
5.114	3.112	2.659	2.230	224	237	2.542	
450	524	461	471	127	86	414	

OTROS BARRIOS							
ARRIVALE	PRELAD	SAJES	CHACABUTO	LAUREA	PRELAD (DARLACER)	SAJES	OTROS BARRIOS
4.220	4.064	5.964	4.402	7.108	2.578	2.195	
477	337	561	732	759	294	176	

OTROS BARRIOS							
RELEVO	CHACABUTO	LAUREA	CHACABUTO	LAUREA	PRELAD (DARLACER)	RELEVO	OTROS BARRIOS
6.331	31	180	213	242	1.037	968	2.902
512	8	42	48	19	227	94	236



COVID-19 PARTE DIARIO DE SITUACIÓN SANITARIA

25 JULIO

CANTIDAD DE CASOS RESIDENTES

positivos	recuperados	fallecidos
ACUMULADO	ACUMULADO	ACUMULADO
480.224	439.432	11.293
REPORTADOS DEL DÍA	REPORTADOS DEL DÍA	REPORTADOS DEL DÍA
525	871	8

2,35 Letalidad ENVA

CANTIDAD DE CASOS NO RESIDENTES

positivos	recuperados	fallecidos
ACUMULADO	ACUMULADO	ACUMULADO
347.447	325.273	4.073
REPORTADOS DEL DÍA	REPORTADOS DEL DÍA	REPORTADOS DEL DÍA
321	577	1



CASOS CONFIRMADOS SEGUN FECHA DE TEST + FALLECIDOS



CASOS CONFIRMADOS SEGUN GRUPO ETARIO + TASA DE LETALIDAD



TESTEOS (PCR + ANTIGENOS)

totales	positivos
ACUMULADO	ACUMULADO
4.789.189	28,5%
REPORTADOS DEL DÍA	REPORTADOS DEL DÍA
14.313	8,6%

6,4 Letalidad

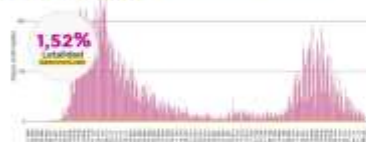
CAMAS OCUPADAS

	GRAVES	MODERADOS	LEVES
SISTEMA DE SALUD PÚBLICO	197 (32,8% de camas)	234 (15,6% de camas)	142 (2,8% de camas)
SISTEMA DE SALUD PRIVADO	578 (47,2% de camas)	867 (34,2% de camas)	

BARRIOS POPULARES

positivos	recuperados	fallecidos
ACUMULADO	ACUMULADO	ACUMULADO
27.119	25.632	412
REPORTADOS DEL DÍA	REPORTADOS DEL DÍA	REPORTADOS DEL DÍA
5	24	0

CASOS CONFIRMADOS SEGUN FECHA DE TEST + FALLECIDOS



BÚSQUEDA ACTIVA DE CASOS SOSPECHOSOS | PLAN DETECTAR (en conjunto con Nación)

BARRIOS POPULARES

	BARRIO 20	BARRIO 10-14	BARRIO 21-24	BARRIO 05	BARRIO 20	CARRILLO	% COVID
	15.518	54.443	42.481	18.761	15.067	14.401	2.030
	3.491	9.961	8.303	4.771	3.724	2.485	304

OTROS BARRIOS

	613.271
	60.945

*Resultados reportados en el Sistema Integrado de Información Sanitaria Argentino (SISA)

