



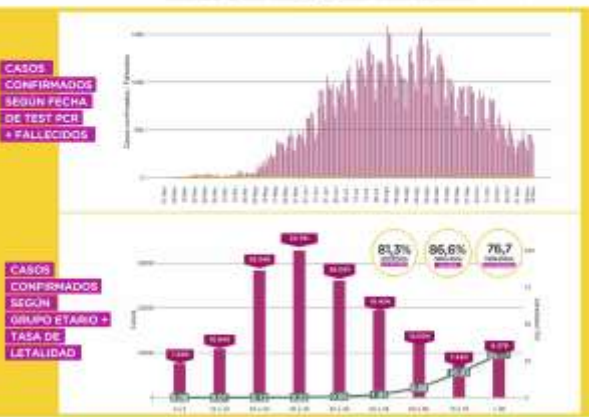
COVID-19 PARTE DIARIO DE SITUACIÓN SANITARIA

16

NOVIEMBRE

CANTIDAD DE CASOS RESIDENTES	positivos	recuperados	defunciones	3,54% Letalidad
	ACUMULADO	ACUMULADO	ACUMULADO	
	153.976	131.344	5.452	
	REPORTADOS DEL DIA	REPORTADOS DEL DIA	REPORTADOS DEL DIA	
	302	450	18	

CANTIDAD DE CASOS NO RESIDENTES	positivos	recuperados	defunciones
	ACUMULADO	ACUMULADO	ACUMULADO
	117.768	104.213	1.626
	REPORTADOS DEL DIA	REPORTADOS DEL DIA	REPORTADOS DEL DIA
	271	399	7



PERSONAS TESTEADAS CON PCR		CAMAS OCUPADAS EN EL SIST. DE SALUD PÚBLICO		
positivos	36,2%	GRAVES	MODERADAS	LEVES
752.260		120	259	264
444.716	35,7%	450	1.500	5.000
3.692	15,5%	26,6%	17,2%	5,2%
2.163	14%			

BARRIOS POPULARES			CASOS CONFIRMADOS SEGUN FECHA DE TEST PCR + FALLECIDOS
total	positivos	defunciones	
17.312	16.115	273	
6	8	0	

PERSONAL ESENCIAL								
CENTROS DE SALUD			SEÑALADOS			AGENTES DE SEGURIDAD Y TRABAJOS		
19 positivos	19 positivos	19 positivos	19 positivos	19 positivos	19 positivos	19 positivos	19 positivos	19 positivos
408.904	10.012	3.051	95.122	2.769	1.657	144.305	10.221	1.787
1.553	34	0	143	5	0	0	0	0

BÚSQUEDA ACTIVA DE CASOS SOSPECHOSOS | PLAN DETECTAR (en conjunto con Nación)

BARRIOS POPULARES							
barrio 1	barrio 2	barrio 3	barrio 4	barrio 5	barrio 6	barrio 7	barrio 8
6.141	19.378	15.234	7.094	7.781	3.628	960	
2.287	5.068	4.687	2.709	3.015	1.208	257	

OTROS BARRIOS							
barrio 1	barrio 2	barrio 3	barrio 4	barrio 5	barrio 6	barrio 7	barrio 8
8.497	6.254	3.431	4.838	4.806	8.436	6.228	
1.602	992	739	760	682	867	987	

OTROS BARRIOS							
barrio 1	barrio 2	barrio 3	barrio 4	barrio 5	barrio 6	barrio 7	barrio 8
4.590	2.902	2.437	2.062	224	236	2.012	
434	513	452	456	127	86	401	

OTROS BARRIOS							
barrio 1	barrio 2	barrio 3	barrio 4	barrio 5	barrio 6	barrio 7	barrio 8
3.612	4.062	5.458	3.862	6.395	2.300	1.937	
462	335	544	689	726	291	152	

OTROS BARRIOS							
barrio 1	barrio 2	barrio 3	barrio 4	barrio 5	barrio 6	barrio 7	barrio 8
5.836	31	180	213	242	839	929	2.629
480	8	42	48	19	219	94	228



COVID-19 PARTE DIARIO DE SITUACIÓN SANITARIA

17

NOVIEMBRE

CANTIDAD DE CASOS RESIDENTES	positivos	recuperados	defunciones	3,54% Letalidad
	ACUMULADO	ACUMULADO	ACUMULADO	
	154.413	131.704	5.464	
	REPORTADOS DEL DIA	REPORTADOS DEL DIA	REPORTADOS DEL DIA	
	436	376	12	

CANTIDAD DE CASOS NO RESIDENTES	positivos	recuperados	defunciones
	ACUMULADO	ACUMULADO	ACUMULADO
	118.149	104.470	1.643
	REPORTADOS DEL DIA	REPORTADOS DEL DIA	REPORTADOS DEL DIA
	383	285	17



PERSONAS TESTEADAS CON PCR		CAMAS OCUPADAS EN EL SIST. DE SALUD PÚBLICO		
positivas	positivas	GRAVES	MODERADAS	LEVES
755.402	36,7%	116	255	275
446.596	35,7%	450	1.500	5.000
3.139	26,1%	25,7%	17%	5,5%
1.862	23,4%			

BARRIOS POPULARES			CASOS CONFIRMADOS SEGUN FECHA DE TEST PCR + FALLECIDOS
total	total	total	
17.330	16.126	274	1,58%
18	11	1	

PERSONAL ESENCIAL								
CENTROS DE SALUD			SEÑALADOS			AGENTES DE SEGURIDAD Y TRABAJO		
19 reportados	19 positivos	19 positivos	19 reportados	19 positivos	19 positivos	19 reportados	19 positivos	19 positivos
409.602	10.022	3.054	95.455	2.772	1.660	144.305	10.221	1.787
696	10	3	333	3	3	0	0	0

BÚSQUEDA ACTIVA DE CASOS SOSPECHOSOS | PLAN DETECTAR (en conjunto con Nación)

BARRIOS POPULARES							
BARRIO P	BARRIO T 14	BARRIO T 15	BARRIO P	BARRIO P	CAMPESIN	DOSSIN MARI	
6.143	19.378	15.277	7.108	7.781	3.668	960	
2.287	5.075	4.692	2.709	3.016	1.208	257	

OTROS BARRIOS							
BOGOTÓ	ELFIN	LAJUNTA	CONSTITUCION	ARRIVALE	LAJUNTA	ELFIN	
8.567	6.327	3.449	4.868	4.861	8.509	6.330	
1.632	997	739	763	687	874	991	

OTROS BARRIOS							
BOGOTÓ	ELFIN	LAJUNTA	CONSTITUCION	ARRIVALE	LAJUNTA	ELFIN	
4.668	3.009	2.478	2.076	224	236	2.064	
436	513	455	457	127	86	403	

OTROS BARRIOS							
BOGOTÓ	ELFIN	LAJUNTA	CONSTITUCION	ARRIVALE	LAJUNTA	ELFIN	
3.685	4.062	5.495	3.922	6.494	2.300	1.951	
463	335	550	690	731	292	156	

OTROS BARRIOS							
BOGOTÓ	ELFIN	LAJUNTA	CONSTITUCION	ARRIVALE	LAJUNTA	ELFIN	
5.896	31	180	213	242	839	929	
488	8	42	48	19	219	94	

*Resultados reportados en el Sistema Integrado de Información Sanitaria Argentina (SISIA)



COVID-19 PARTE DIARIO DE SITUACIÓN SANITARIA

18

NOVIEMBRE

CANTIDAD DE CASOS RESIDENTES	positivos	recuperados	defunciones	3,54% Letalidad
	ACUMULADO	ACUMULADO	ACUMULADO	
	154.783	131.953	5.485	
	REPORTADOS EL DIA	REPORTADOS EL DIA	REPORTADOS EL DIA	
	376	274	21	

CANTIDAD DE CASOS NO RESIDENTES	positivos	recuperados	defunciones
	ACUMULADO	ACUMULADO	ACUMULADO
	118.558	104.725	1.644
	REPORTADOS EL DIA	REPORTADOS EL DIA	REPORTADOS EL DIA
	407	260	1



PERSONAS TESTEADAS CON PCR		CAMAS OCUPADAS EN EL SIST. DE SALUD PÚBLICO		
positivas	positivo	GRAVES	MODERADAS	LEVES
760.593	36%	116	254	254
449.469	34,9%	450	1.500	5.000
5.187	15,1%	25,7%	16,9%	5%
2.809	13,1%			

BARRIOS POPULARES			CASOS CONFIRMADOS SEGUN FECHA DE TEST PCR + FALLECIDOS	
total	positivos	defunciones	total	defunciones
17.338	16.134	274		1,58%
8	8	0		

PERSONAL ESENCIAL								
CENTROS DE SALUD			SEÑALADOS			AGENTES DE SEGURIDAD Y TRABAJO		
18 reportados	18 positivos	18 defunciones	18 reportados	18 positivos	18 defunciones	18 reportados	18 positivos	18 defunciones
411.112	10.062	3.055	95.867	2.785	1.662	144.305	10.221	1.787
1510	40	1	412	13	2	0	0	0

BÚSQUEDA ACTIVA DE CASOS SOSPECHOSOS | PLAN DETECTAR (en conjunto con Nación)

BARRIOS POPULARES							
Barrio 1	Barrio 1 + 2	Barrio 1 + 3	Barrio 1 + 4	Barrio 1 + 5	Barrio 1 + 6	Barrio 1 + 7	Barrio 1 + 8
6.156	19.521	15.318	7.123	7.781	3.695	960	
2.287	5.076	4.695	2.711	3.016	1.210	257	

OTROS BARRIOS							
Barrio 1	Barrio 2	Barrio 3	Barrio 4	Barrio 5	Barrio 6	Barrio 7	Barrio 8
8.727	6.405	3.476	4.940	4.888	8.624	6.672	
1.638	1.000	739	766	687	882	1.000	

OTROS BARRIOS							
Barrio 1	Barrio 2	Barrio 3	Barrio 4	Barrio 5	Barrio 6	Barrio 7	Barrio 8
4.795	3.029	2.513	2.104	224	236	2.158	
438	517	456	461	127	86	407	

OTROS BARRIOS							
Barrio 1	Barrio 2	Barrio 3	Barrio 4	Barrio 5	Barrio 6	Barrio 7	Barrio 8
3.762	4.062	5.562	3.985	6.588	2.403	2.004	
465	335	553	694	734	293	159	

OTROS BARRIOS							
Barrio 1	Barrio 2	Barrio 3	Barrio 4	Barrio 5	Barrio 6	Barrio 7	Barrio 8
5.980	31	180	213	242	872	929	2.675
492	8	42	48	19	220	94	228

*Resultados reportados en el Sistema Integrado de Información Sanitaria Argentina (SISA)





COVID-19 PARTE DIARIO DE SITUACIÓN SANITARIA

19

NOVIEMBRE

CANTIDAD DE CASOS RESIDENTES	positivos	recuperados	defunciones	3,54% Letalidad
	ACUMULADO	ACUMULADO	ACUMULADO	
	155.265	132.434	5.489	
	REPORTADOS DEL DIA	REPORTADOS DEL DIA	REPORTADOS DEL DIA	
	484	491	4	

CANTIDAD DE CASOS NO RESIDENTES	positivos	recuperados	defunciones
	ACUMULADO	ACUMULADO	ACUMULADO
	118.937	105.183	1.649
	REPORTADOS DEL DIA	REPORTADOS DEL DIA	REPORTADOS DEL DIA
	381	466	5



PERSONAS TESTEADAS CON PCR		CAMAS OCUPADAS EN EL SIST. DE SALUD PÚBLICO		
positivos	35,9%	GRAVES	MODERADAS	LEVES
765.263		119	248	262
452.227	34,8%	450	1.500	5.000
4.688	18,5%	26,4%	16,5%	5,2%
2.741	17,7%			

BARRIOS POPULARES			CASOS CONFIRMADOS SEGUN FECHA DE TEST PCR + FALLECIDOS
total	positivos	defunciones	
17.351	16.156	275	1,58%
13	22	1	

PERSONAL ESENCIAL								
CENTROS DE SALUD			SEÑALADOS			AGENTES DE SEGURIDAD Y TRABAJO		
19 positivos	19 positivos	19 positivos	19 positivos	19 positivos	19 positivos	19 positivos	19 positivos	19 positivos
413.030	10.100	3.057	96.409	2.798	1.672	144.460	10.222	1.788
1918	38	2	542	13	10	185	1	1

BÚSQUEDA ACTIVA DE CASOS SOSPECHOSOS | PLAN DETECTAR (en conjunto con Nación)

BARRIOS POPULARES							
BARRIO P	BARRIO T 14	BARRIO T 15	BARRIO T 16	BARRIO T 17	BARRIO T 18	CAPITULO	DOSSIER MESA
6.210	19.643	15.364	7.143	7.782	3.695	960	
2.287	5.082	4.697	2.711	3.016	1.211	257	

OTROS BARRIOS							
BOGOTÓ	ELYES	LAUREA	CONSTITUCION	AMALIA	ELABOR	ELABOR	ELABOR
8.838	6.478	3.722	4.995	4.943	8.716	6.940	
1.639	1.008	740	769	687	891	1.001	

OTROS BARRIOS							
FRANCO	ELYES	FRANCO	CHACABO	FRANCO	FRANCO	FRANCO	FRANCO
4.876	3.069	2.538	2.134	224	237	2.224	
440	519	456	464	127	86	412	

OTROS BARRIOS							
FRANCO	FRANCO	FRANCO	FRANCO	FRANCO	FRANCO	FRANCO	FRANCO
3.865	4.063	5.628	4.072	6.700	2.434	2.031	
471	335	556	698	741	293	159	

OTROS BARRIOS							
FRANCO	FRANCO	FRANCO	FRANCO	FRANCO	FRANCO	FRANCO	FRANCO
6.053	31	180	213	242	946	942	2.726
497	8	42	48	19	224	94	228

*Resultados reportados en el Sistema Integrado de Información Sanitaria Argentina (SISA)





COVID-19 PARTE DIARIO DE SITUACIÓN SANITARIA

20

NOVIEMBRE

CANTIDAD DE CASOS RESIDENTES	positivos	recuperados	defunciones	3,54% Letalidad
	ACUMULADO	ACUMULADO	ACUMULADO	
	155.635	132.855	5.510	
	REPORTADOS DEL DIA	REPORTADOS DEL DIA	REPORTADOS DEL DIA	
	374	440	21	

CANTIDAD DE CASOS NO RESIDENTES	positivos	recuperados	defunciones
	ACUMULADO	ACUMULADO	ACUMULADO
	119.301	105.608	1.670
	REPORTADOS DEL DIA	REPORTADOS DEL DIA	REPORTADOS DEL DIA
	367	436	21



PERSONAS TESTEADAS CON PCR		CAMAS OCUPADAS EN EL SIST. DE SALUD PÚBLICO		
positivos	35,8%	GRAVES	MODERADAS	LEVES
769.622		112	244	262
454.643	34,7%	450	1.500	5.000
4.338	1,7%	24,8%	16,2%	5,2%
2.417	15,5%			

BARRIOS POPULARES			CASOS CONFIRMADOS SEGUN FECHA DE TEST PCR + FALLECIDOS
total	positivos	fallecidos	
17.366	16.174	276	1,59%
15	18	1	

PERSONAL ESENCIAL								
CENTROS DE SALUD			SEÑALADOS			AGENTES DE RECURSOS Y TRABAJO		
19 reportados	19 positivos	19 PCR positivos	19 reportados	19 positivos	19 PCR positivos	19 reportados	19 positivos	19 PCR positivos
415.164	10.151	3.060	96.927	2.803	1.677	144.539	10.223	1.788
2.134	51	3	518	5	5	79	1	0

BÚSQUEDA ACTIVA DE CASOS SOSPECHOSOS | PLAN DETECTAR (en conjunto con Nación)

BARRIOS POPULARES							
barrio 1	barrio 2	barrio 3	barrio 4	barrio 5	barrio 6	barrio 7	barrio 8
6.216	19.805	15.394	7.151	7.782	3.695	960	
2.290	5.093	4.699	2.715	3.016	1.211	257	

OTROS BARRIOS							
barrio 1	barrio 2	barrio 3	barrio 4	barrio 5	barrio 6	barrio 7	barrio 8
8.917	6.532	3.761	5.053	5.004	8.898	7.048	
1.641	1.012	741	769	688	894	1.036	

OTROS BARRIOS							
barrio 1	barrio 2	barrio 3	barrio 4	barrio 5	barrio 6	barrio 7	barrio 8
4.999	3.094	2.563	2.147	224	237	2.286	
442	519	460	464	127	86	412	

OTROS BARRIOS							
barrio 1	barrio 2	barrio 3	barrio 4	barrio 5	barrio 6	barrio 7	barrio 8
3.938	4.063	5.728	4.176	6.811	2.537	2.063	
473	337	557	713	751	294	169	

OTROS BARRIOS							
barrio 1	barrio 2	barrio 3	barrio 4	barrio 5	barrio 6	barrio 7	barrio 8
6.139	31	180	213	242	1.013	943	2.768
503	8	42	48	19	226	94	228



COVID-19 PARTE DIARIO DE SITUACIÓN SANITARIA

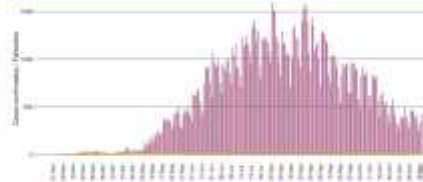
21

NOVIEMBRE

CANTIDAD DE CASOS RESIDENTES	positivos	recuperados	defunciones	3,54% Letalidad
	ACUMULADO	ACUMULADO	ACUMULADO	
	155.978	133.252	5.514	
	REPORTADOS DEL DIA	REPORTADOS DEL DIA	REPORTADOS DEL DIA	
	343	410	4	

CANTIDAD DE CASOS NO RESIDENTES	positivos	recuperados	defunciones
	ACUMULADO	ACUMULADO	ACUMULADO
	119.623	106.029	1.672
	REPORTADOS DEL DIA	REPORTADOS DEL DIA	REPORTADOS DEL DIA
	324	430	2

CASOS CONFIRMADOS SEGUN FECHA DE TEST PCR + FALLECIDOS



CASOS CONFIRMADOS SEGUN GRUPO ETARIO + TASA DE LETALIDAD



PERSONAS TESTEADAS CON PCR

POSITIVO	NEGATIVO	TASA DE POSITIVIDAD
775.452	456.762	35,7%
3.825	2.271	17,4%
5,2		TASA DE POSITIVIDAD

CAMAS OCUPADAS EN EL SIST. DE SALUD PÚBLICO

GRAVES	MODERADAS	LEVES
110	236	251
450	1.500	5.000
24,4%	15,7%	5%

BARRIOS POPULARES

POSITIVO	RECUPERADO	DEFUNCIONES
17.376	16.193	276
REPORTADOS DEL DIA	REPORTADOS DEL DIA	REPORTADOS DEL DIA
10	19	0

CASOS CONFIRMADOS SEGUN FECHA DE TEST PCR + FALLECIDOS



PERSONAL ESENCIAL

CENTROS DE SALUD			SEÑALADOS			AGENTES DE SEGURIDAD Y TRABAJO		
POSITIVO	RECUPERADO	DEFUNCIONES	POSITIVO	RECUPERADO	DEFUNCIONES	POSITIVO	RECUPERADO	DEFUNCIONES
415.946	10.167	3.066	97.665	2.807	1.679	144.564	10.223	1.788
782	16	6	738	4	2	35	0	0

BÚSQUEDA ACTIVA DE CASOS SOSPECHOSOS | PLAN DETECTAR (en conjunto con Nación)

BARRIOS POPULARES							
BARRIO	BARRIO 1	BARRIO 2	BARRIO 3	BARRIO 4	BARRIO 5	BARRIO 6	BARRIO 7
POSITIVO	6.227	19.934	15.412	7.151	7.782	3.695	960
RECUPERADO	2.294	5.104	4.700	2.717	3.016	1.211	257
OTROS BARRIOS							
BARRIO	FLOR	LAUREL	CONSTITUCION	ARRIOLA	LAUREL	LAUREL	LAUREL
POSITIVO	9.030	6.596	3.792	5.093	5.073	8.986	7.113
RECUPERADO	1.644	1.017	741	769	688	902	1.050
BARRIO	ELIZABETH	ROSALES	ROSALES	CHACABERTO	FRANCA	FRANCA	FRANCA
POSITIVO	5.032	3.094	2.581	2.181	224	237	2.336
RECUPERADO	442	523	461	464	127	86	413
BARRIO	FRANCA	FRANCA	FRANCA	FRANCA	FRANCA	FRANCA	FRANCA
POSITIVO	4.031	4.064	5.760	4.238	6.905	2.537	2.081
RECUPERADO	473	337	558	724	752	294	174
BARRIO	FRANCA	FRANCA	FRANCA	FRANCA	FRANCA	FRANCA	FRANCA
POSITIVO	6.202	31	180	213	242	1.031	943
RECUPERADO	508	8	42	48	19	226	94

*Resultados reportados en el Sistema Integrado de Información Sanitaria Argentina (SISA)





COVID-19 PARTE DIARIO DE SITUACIÓN SANITARIA

22

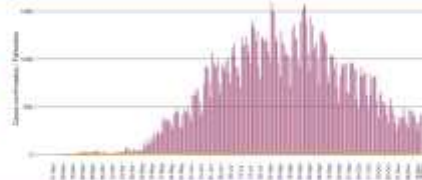
NOVIEMBRE

CANTIDAD DE CASOS RESIDENTES	positivos	recuperados	defunciones
	ACUMULADO	ACUMULADO	ACUMULADO
	156.179	133.572	5.519
	REPORTADOS DEL DIA	REPORTADOS DEL DIA	REPORTADOS DEL DIA
	205	324	5

3,53% Letalidad

CANTIDAD DE CASOS NO RESIDENTES	positivos	recuperados	defunciones
	ACUMULADO	ACUMULADO	ACUMULADO
	119.798	106.352	1.673
	REPORTADOS DEL DIA	REPORTADOS DEL DIA	REPORTADOS DEL DIA
	175	326	1

CASOS CONFIRMADOS SEGUN FECHA DE TEST PCR + FALLECIDOS



CASOS CONFIRMADOS SEGUN GRUPO ETARIO + TASA DE LETALIDAD



PERSONAS TESTEADAS CON PCR

positivos	positivos
775.839	35,6%
458.175	34,6%
2.381	16%
1.410	14,5%

5,1 Tasa de letalidad

CAMAS OCUPADAS EN EL SIST. DE SALUD PÚBLICO

GRAVES	MODERADOS	LEVES
111	230	241
450	1.500	5.000
24,6%	15,3%	4,8%

BARRIOS POPULARES

positivos	recuperados	defunciones
17.382	16.199	276
6	6	0

CASOS CONFIRMADOS SEGUN FECHA DE TEST PCR + FALLECIDOS



PERSONAL ESENCIAL

CENTROS DE SALUD			SEÑALADOS			AGENTES DE SEGURIDAD Y TRABAJOS		
19 positivos	19 positivos	19 positivos	19 positivos	19 positivos	19 positivos	19 positivos	19 positivos	19 positivos
416.362	10.173	3.067	98.242	2.812	1.681	144.564	10.223	1.788
416	6	1	577	5	2	35	0	0

BÚSQUEDA ACTIVA DE CASOS SOSPECHOSOS | PLAN DETECTAR (en conjunto con Nación)

BARRIOS POPULARES

BARRIO 1	BARRIO 1 (1)	BARRIO 1 (2)	BARRIO 1	BARRIO 1	CAPITAL	DOSSIER MEDIO
6.246	19.979	15.423	7.151	7.787	3.695	960
2.294	5.107	4.700	2.717	3.016	1.211	257

OTROS BARRIOS

BOGOTÁ	FLOR	LA BOTA	CONSTITUCION	ARRELLA	LA BOTA	FLOR
9.093	6.616	3.804	5.159	5.106	9.051	7.175
1.646	1.019	745	771	689	905	1.053

BOGOTÁ	FLOR	LA BOTA	CONSTITUCION	ARRELLA	LA BOTA	FLOR
5.042	3.094	2.612	2.202	224	237	2.336
449	523	461	470	127	86	413

BOGOTÁ	FLOR	LA BOTA	CONSTITUCION	ARRELLA	LA BOTA	FLOR
4.073	4.064	5.779	4.289	6.965	2.537	2.112
475	337	558	727	758	294	175

BOGOTÁ	FLOR	LA BOTA	CONSTITUCION	ARRELLA	LA BOTA	FLOR
6.240	31	180	213	242	1.037	943
508	8	42	48	19	227	94

*Resultados reportados en el Sistema Integrado de Información Sanitaria Argentina (SISA)

