



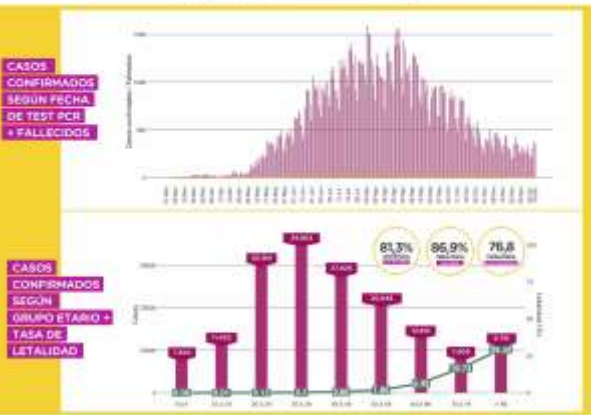
COVID-19 PARTE DIARIO DE SITUACIÓN SANITARIA

14

DICIEMBRE

CANTIDAD DE CASOS RESIDENTES	positivos	recuperados	defunciones	Letalidad 3,5%
	ACUMULADO	ACUMULADO	ACUMULADO	
	163.063	140.129	5.714	
	REPORTADOS DEL DIA	REPORTADOS DEL DIA	REPORTADOS DEL DIA	
	443	308	11	

CANTIDAD DE CASOS NO RESIDENTES	positivos	recuperados	defunciones
	ACUMULADO	ACUMULADO	ACUMULADO
	124.910	112.068	1.773
	REPORTADOS DEL DIA	REPORTADOS DEL DIA	REPORTADOS DEL DIA
	289	233	5



PERSONAS TESTEADAS CON PCR

positivos	positivos
862.429	33,4%
508.785	32,5%
5.770	12,7%
3.778	11,7%

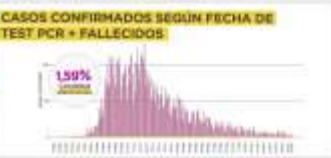
6,2 personas por cada 1000 habitantes

CAMAS OCUPADAS EN EL SIST. DE SALUD PÚBLICO

GRAVES	MODERADOS	LEVES
96	170	180
450	1.500	5.000
21,3%	11,3%	3,6%

BARRIOS POPULARES

casos	defunciones	defunciones
17.577	16.410	280
6	8	0



PERSONAL ESENCIAL

CENTROS DE SALUD			SEÑALADOS			AGENTES DE SEGURIDAD Y TRABAJO		
TR negativos	TR positivos	PCR positivos	TR negativos	TR positivos	PCR positivos	TR negativos	TR positivos	PCR positivos
431.730	10.439	3.093	108.804	2.915	1.697	146.034	10.262	1.789
538	4	0	489	1	0	0	0	0

BÚSQUEDA ACTIVA DE CASOS SOSPECHOSOS | PLAN DETECTAR (en conjunto con Nación)

BARRIOS POPULARES

BARRIO 1	BARRIO 1 + 2	BARRIO 1 + 3	BARRIO 1 + 4	BARRIO 1 + 5	CAPITAL	DOSSIER BARRIO
6.703	22.880	16.346	7.397	7.801	4.116	960
2.323	5.219	4.761	2.742	3.017	1.229	257

OTROS BARRIOS

BARCELONA	FLORIN	LAUREA	CONSTITUCION	AMALIA	BARCELONA	BARCELONA
10.808	8.190	4.490	6.129	6.204	10.569	9.228
1.734	1.142	779	818	740	977	1.243

POPULAR	SALES	POPULAR	CHACABUTO	PRENSA (BARCELONA)	BARCELONA	BARCELONA
6.130	3.333	3.254	2.649	226	264	3.282
486	537	496	493	128	86	443

BARCELONA	POPULAR	BARCELONA	CHACABUTO	LAUREA	PRENSA (BARCELONA)	POPULAR
5.067	5.371	7.130	5.715	8.652	2.727	3.010
545	352	616	825	849	294	203

BARCELONA	POPULAR	BARCELONA	BARCELONA	BARCELONA	BARCELONA	PRENSA (BARCELONA)	POPULAR
7.110	31	183	213	242	1.266	1.049	3.392
537	8	42	48	19	237	94	246



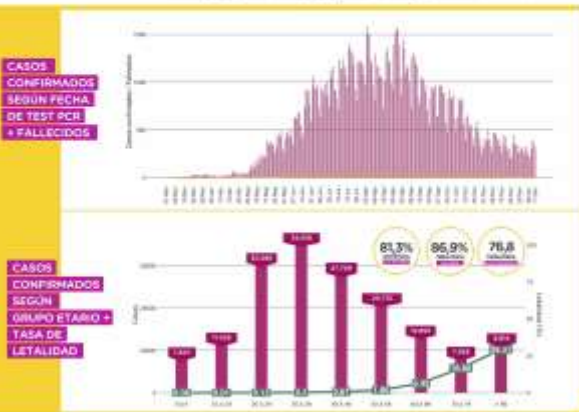
COVID-19 PARTE DIARIO DE SITUACIÓN SANITARIA

15

DICIEMBRE

CANTIDAD DE CASOS RESIDENTES	positivos	recuperados	defunciones	3,5% Letalidad
	ACUMULADO	ACUMULADO	ACUMULADO	
	REPORTADOS DEL DIA	REPORTADOS DEL DIA	REPORTADOS DEL DIA	
	163.549	140.429	5.720	
	485	308	6	

CANTIDAD DE CASOS NO RESIDENTES	positivos	recuperados	defunciones
	ACUMULADO	ACUMULADO	ACUMULADO
	REPORTADOS DEL DIA	REPORTADOS DEL DIA	REPORTADOS DEL DIA
	125.285	112.262	1.776
	378	204	3



PERSONAS TESTEADAS CON PCR		CAMAS OCUPADAS EN EL SIST. DE SALUD PÚBLICO		
positivos	33,3%	GRAVES	MODERADOS	LEVES
668.265	33,3%	95	157	185
512.156	32,4%	450	1.500	5.000
5.832	14,8%	21,1%	10,4%	3,7%
3.412	14,2%			

BARRIOS POPULARES			CASOS CONFIRMADOS SEGUN FECHA DE TEST PCR + FALLECIDOS
ACUMULADO	ACUMULADO	ACUMULADO	
17.583	16.418	280	1,59%
6	8	0	

PERSONAL ESENCIAL								
CENTROS DE SALUD			SEÑALADOS			AGENTES DE SEGURIDAD Y TRÁNSITO		
TR. reportados	TR. positivos	PCR positivos	TR. reportados	TR. positivos	PCR positivos	TR. reportados	TR. positivos	PCR positivos
432.071	10.447	3.093	109.239	2.916	1.697	146.035	10.262	1.789
341	8	0	435	1	0	1	0	0

BÚSQUEDA ACTIVA DE CASOS SOSPECHOSOS | PLAN DETECTAR (en conjunto con Nación)

BARRIOS POPULARES							
BARRIO 1	BARRIO 1 (1a)	BARRIO 1 (2a)	BARRIO 2	BARRIO 3	CAMPESIN	DOSSIER NEGRO	
6.715	23.052	16.415	7.424	7.801	4.140	960	
2.323	5.227	4.764	2.745	3.017	1.231	257	

OTROS BARRIOS							
BOGOTÓ	EL TIGRE	LA PLATA	CONSTITUCIÓN	AVELLANEDA	LA PLATA	EL TIGRE	
10.909	8.263	4.536	6.184	6.226	10.619	9.296	
1.739	1.150	779	818	740	980	1.253	

RECORTE	EL TIGRE	LA PLATA	CONSTITUCIÓN	AVELLANEDA	LA PLATA	EL TIGRE
6.204	3.339	3.292	2.693	226	267	3.287
491	537	500	493	128	86	443

RECORTE	LA PLATA	EL TIGRE	CONSTITUCIÓN	AVELLANEDA	LA PLATA	EL TIGRE
5.107	5.482	7.214	5.828	8.736	2.728	3.062
545	357	616	832	852	294	203

RECORTE	CONSTITUCIÓN	LA PLATA	CONSTITUCIÓN	LA PLATA	CONSTITUCIÓN	LA PLATA
7.209	31	183	213	242	1.295	1.054
545	8	42	48	19	237	94



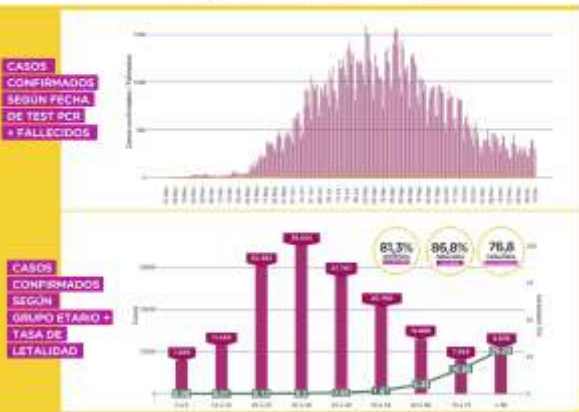
COVID-19 PARTE DIARIO DE SITUACIÓN SANITARIA

16

DICIEMBRE

CANTIDAD DE CASOS RESIDENTES	positivos	recuperados	defunciones	Letalidad 3,5%
	ACUMULADO	ACUMULADO	ACUMULADO	
	163.945	140.666	5.730	
	REPORTADOS DEL DIA	REPORTADOS DEL DIA	REPORTADOS DEL DIA	
	397	253	10	

CANTIDAD DE CASOS NO RESIDENTES	positivos	recuperados	defunciones
	ACUMULADO	ACUMULADO	ACUMULADO
	125.607	112.412	1.778
	REPORTADOS DEL DIA	REPORTADOS DEL DIA	REPORTADOS DEL DIA
	325	156	2



PERSONAS TESTEADAS CON PCR		CAMAS OCUPADAS EN EL SIST. DE SALUD PÚBLICO		
positivos	positivos	GRAVES	MODERADOS	LEVES
873.857	33,2%	97	160	183
315.825	32,3%	450	1.500	5.000
5.585	12,9%	21,5%	10,6%	3,6%
3.838	10,9%			

BARRIOS POPULARES			CASOS CONFIRMADOS SEGUN FECHA DE TEST PCR + FALLECIDOS	
positivos	defunciones	defunciones	1,59%	
17.593	16.420	280		
REPORTADOS DEL DIA	REPORTADOS DEL DIA	REPORTADOS DEL DIA		
10	2	0		

PERSONAL ESENCIAL								
CENTROS DE SALUD			SEÑALADOS			AGENTES DE RECURSO Y TRABAJO		
19 positivos	19 positivos	19 positivos	19 positivos	19 positivos	19 positivos	19 positivos	19 positivos	19 positivos
432.184	10.452	3.093	109.534	2.919	1.698	146.035	10.262	1.789
REPORTADOS DEL DIA	REPORTADOS DEL DIA	REPORTADOS DEL DIA	REPORTADOS DEL DIA	REPORTADOS DEL DIA	REPORTADOS DEL DIA	REPORTADOS DEL DIA	REPORTADOS DEL DIA	REPORTADOS DEL DIA
113	6	0	295	3	1	0	0	0

BÚSQUEDA ACTIVA DE CASOS SOSPECHOSOS | PLAN DETECTAR (en conjunto con Nación)

BARRIOS POPULARES							
BARRIO P	BARRIO T14	BARRIO T16	BARRIO P	BARRIO P	CAMPESIN	DOSSIN MARI	
6.724	23.100	16.520	7.462	7.801	4.234	960	
2.323	5.234	4.770	2.746	3.017	1.231	257	

OTROS BARRIOS							
ALBERDI	ELFIN	LAUREA	CONSTITUCION	ARRILDE	LAUREA	ELFIN	
11.015	8.384	4.607	6.222	6.257	10.671	9.344	
1.745	1.153	783	822	741	980	1.263	

OTROS BARRIOS							
REYES	ELFIN	REYES	CHACABERTO	PRESA (CARABOBO)	ELFIN	MILICIA	
6.221	3.347	3.331	2.726	226	268	3.288	
492	537	501	493	128	86	443	

OTROS BARRIOS							
ARRILDE	REYES	ELFIN	CHACABERTO	ELFIN	PRESA (CARABOBO)	ELFIN	
5.146	5.633	7.315	5.828	8.848	2.728	3.109	
545	360	616	832	854	294	203	

OTROS BARRIOS							
REYES	ELFIN	REYES	REYES	REYES	PRESA (CARABOBO)	REYES	
7.292	31	184	213	242	1.346	1.055	3.408
545	8	42	48	19	237	94	246

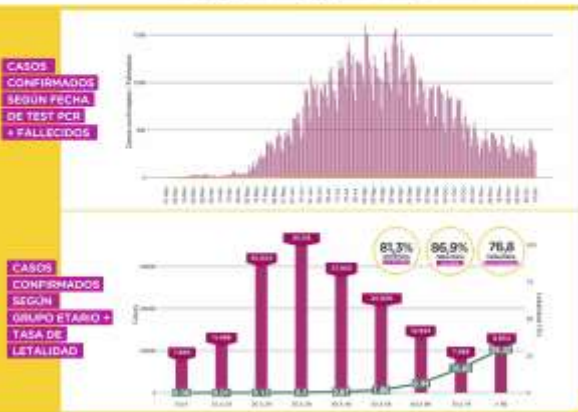


COVID-19 PARTE DIARIO DE SITUACIÓN SANITARIA

17
DICIEMBRE

CANTIDAD DE CASOS RESIDENTES	positivos	recuperados	defunciones	3,49% Letalidad
	ACUMULADO	ACUMULADO	ACUMULADO	
	164.457	140.942	5.745	
	REPORTADOS DEL DIA	REPORTADOS DEL DIA	REPORTADOS DEL DIA	
	509	295	15	

CANTIDAD DE CASOS NO RESIDENTES	positivos	recuperados	defunciones
	ACUMULADO	ACUMULADO	ACUMULADO
	125.949	112.597	1.783
	REPORTADOS DEL DIA	REPORTADOS DEL DIA	REPORTADOS DEL DIA
	350	191	5



PERSONAS TESTEADAS CON PCR		CAMAS OCUPADAS EN EL SIST. DE SALUD PÚBLICO		
positivas	negativas	GRAVES	MODERADAS	LEVES
882.075	33%	102	152	187
320.953	32,7%	450	1.500	5.000
8.215	10,5%	22,6%	10,1%	3,7%
5.309	9,6%			

BARRIOS POPULARES			CASOS CONFIRMADOS SEGUN FECHA DE TEST PCR + FALLECIDOS	
total	total	total	1,59%	
17.602	16.422	280		
9	2	0		

PERSONAL ESENCIAL								
CENTROS DE SALUD			SEÑALADOS			AGENTES DE SEGURIDAD Y TRÁNSITO		
19 positivos	19 positivos	19 positivos	19 positivos	19 positivos	19 positivos	19 positivos	19 positivos	19 positivos
432.619	10.464	3.094	109.924	2.922	1.700	146.165	10.264	1.789
435	11	1	390	3	2	150	2	0

BÚSQUEDA ACTIVA DE CASOS SOSPECHOSOS | PLAN DETECTAR (en conjunto con Nación)

BARRIOS POPULARES							
Barrio 1	Barrio 1 + 2	Barrio 1 + 3	Barrio 1 + 4	Barrio 1 + 5	Barrio 1 + 6	Barrio 1 + 7	Barrio 1 + 8
6.743	23.328	16.638	7.494	7.802	4.326	960	
2.323	5.240	4.775	2.754	3.017	1.236	257	

OTROS BARRIOS							
Barrio 1	Barrio 2	Barrio 3	Barrio 4	Barrio 5	Barrio 6	Barrio 7	Barrio 8
11.153	8.575	4.685	6.286	6.271	10.732	9.447	
1.758	1.159	785	822	744	980	1.268	

OTROS BARRIOS							
Barrio 1	Barrio 2	Barrio 3	Barrio 4	Barrio 5	Barrio 6	Barrio 7	Barrio 8
6.256	3.364	3.385	2.768	226	275	3.289	
494	540	501	493	128	86	443	

OTROS BARRIOS							
Barrio 1	Barrio 2	Barrio 3	Barrio 4	Barrio 5	Barrio 6	Barrio 7	Barrio 8
5.165	5.745	7.410	5.940	9.006	2.728	3.180	
553	361	618	834	864	294	210	

OTROS BARRIOS							
Barrio 1	Barrio 2	Barrio 3	Barrio 4	Barrio 5	Barrio 6	Barrio 7	Barrio 8
7.401	31	184	213	242	1.415	1.060	3.428
548	8	42	48	19	237	94	246



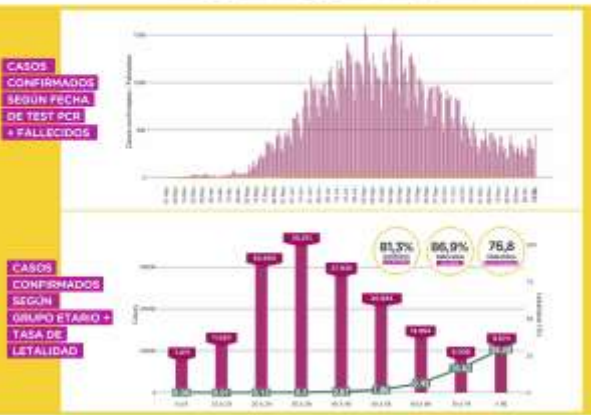
COVID-19 PARTE DIARIO DE SITUACIÓN SANITARIA

18

DICIEMBRE

CANTIDAD DE CASOS RESIDENTES	positivos	negativos	definitivos	Letalidad 3,48%
	ACUMULADO	ACUMULADO	ACUMULADO	
	165.032	141.219	5.749	
	REPORTADOS DEL DIA	REPORTADOS DEL DIA	REPORTADOS DEL DIA	
	568	281	4	

CANTIDAD DE CASOS NO RESIDENTES	positivos	negativos	definitivos
	ACUMULADO	ACUMULADO	ACUMULADO
	126.263	112.813	1.785
	REPORTADOS DEL DIA	REPORTADOS DEL DIA	REPORTADOS DEL DIA
	325	232	2



PERSONAS TESTEADAS CON PCR

POSITIVO	TASA DE POSITIVIDAD
888.933	32,8%
525.007	31,9%
6.849	33%
4.006	11,5%

8,4 personas por cada 1000 habitantes

CAMAS OCUPADAS EN EL SIST. DE SALUD PÚBLICO

GRAVES	MODERADAS	LEVES
102	151	207
450	1.500	5.000
22,6% ocupadas	10% ocupadas	4,1% ocupadas

BARRIOS POPULARES

POSITIVOS	NEGATIVOS	DEFINITIVOS
17.614	16.433	281
REPORTADOS DEL DIA	REPORTADOS DEL DIA	REPORTADOS DEL DIA
12	11	1



PERSONAL ESENCIAL

CENTROS DE SALUD			SEÑALADOS			AGENTES DE SEGURIDAD Y TRABAJOS		
18 positivos	18 positivos	18 positivos	18 positivos	18 positivos	18 positivos	18 positivos	18 positivos	18 positivos
433.240	10.474	3.095	110.138	2.937	1.701	146.275	10.265	1.789
621	30	1	214	15	1	110	1	0

BÚSQUEDA ACTIVA DE CASOS SOSPECHOSOS | PLAN DETECTAR (en conjunto con Macrobis)

BARRIOS POPULARES

BARRIO 1	BARRIO 1 + H	BARRIO 2 + H	BARRIO 3	BARRIO 4	BARRIO 5	BARRIO 6	BARRIO 7
6.754	23.545	16.741	7.537	7.802	4.341	960	
2.324	5.246	4.785	2.759	3.017	1.237	257	

OTROS BARRIOS

BARRIO 8	BARRIO 9	BARRIO 10	BARRIO 11	BARRIO 12	BARRIO 13	BARRIO 14
11.215	8.672	4.745	6.357	6.301	10.804	9.540
1.762	1.165	790	822	744	980	1.269

BARRIO 15	BARRIO 16	BARRIO 17	BARRIO 18	BARRIO 19	BARRIO 20	BARRIO 21
6.292	3.369	3.434	2.799	226	305	3.289
495	541	503	494	128	86	443

BARRIO 22	BARRIO 23	BARRIO 24	BARRIO 25	BARRIO 26	BARRIO 27	BARRIO 28
5.180	5.832	7.520	6.032	9.191	2.728	3.267
557	363	618	837	866	294	211

BARRIO 29	BARRIO 30	BARRIO 31	BARRIO 32	BARRIO 33	BARRIO 34	BARRIO 35
7.480	31	184	213	242	1.491	1.060
549	8	42	48	19	240	94



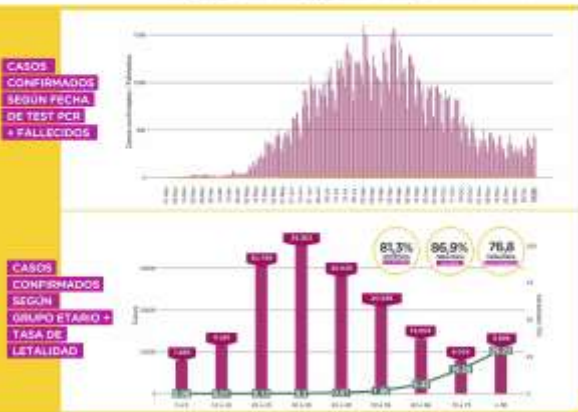
COVID-19 PARTE DIARIO DE SITUACIÓN SANITARIA

19

DICIEMBRE

CANTIDAD DE CASOS RESIDENTES	positivos	recuperados	defunciones	3,48% Letalidad
	ACUMULADO	ACUMULADO	ACUMULADO	
	165.541	141.620	5.754	
	REPORTADOS DEL DIA	REPORTADOS DEL DIA	REPORTADOS DEL DIA	
	507	413	4	

CANTIDAD DE CASOS NO RESIDENTES	positivos	recuperados	defunciones
	ACUMULADO	ACUMULADO	ACUMULADO
	126.558	113.069	1.789
	REPORTADOS DEL DIA	REPORTADOS DEL DIA	REPORTADOS DEL DIA
	300	266	5



PERSONAS TESTEADAS CON PCR		CAMAS OCUPADAS EN EL SIST. DE SALUD PÚBLICO		
positivos	positivos	GRAVES	MODERADAS	LEVES
894.944	32,7%	102	151	207
528.454	59,1%	450	1.500	5.000
6.002	0,7%	22,6%	10%	4,1%
3.490	0,4%			

BARRIOS POPULARES			CASOS CONFIRMADOS SEGUN FECHA DE TEST PCR + FALLECIDOS	
total	total	total	1,59%	
17.622	16.436	281		
REPORTADOS DEL DIA	REPORTADOS DEL DIA	REPORTADOS DEL DIA		
8	3	0		

PERSONAL ESENCIAL								
CENTROS DE SALUD			SEÑALADOS			AGENTES DE SEGURIDAD Y TRABAJO		
19 positivos	19 positivos	19 positivos	19 positivos	19 positivos	19 positivos	19 positivos	19 positivos	19 positivos
433.422	10.476	3.095	110.363	2.938	1.706	146.275	10.265	1.789
REPORTADOS DEL DIA	REPORTADOS DEL DIA	REPORTADOS DEL DIA	REPORTADOS DEL DIA	REPORTADOS DEL DIA	REPORTADOS DEL DIA	REPORTADOS DEL DIA	REPORTADOS DEL DIA	REPORTADOS DEL DIA
162	2	0	225	1	4	0	0	0

BÚSQUEDA ACTIVA DE CASOS SOSPECHOSOS | PLAN DETECTAR (en conjunto con Nación)

BARRIOS POPULARES							
barrio 1	barrio 1 y 2	barrio 1 y 3	barrio 4	barrio 5	barrio 6	barrio 7	barrio 8
6.754	23.637	16.815	7.537	7.802	4.341	960	
2.325	5.252	4.786	2.759	3.017	1.237	257	

OTROS BARRIOS							
barrio 9	barrio 10	barrio 11	barrio 12	barrio 13	barrio 14	barrio 15	barrio 16
11.276	8.744	4.816	6.411	6.325	10.867	9.623	
1.768	1.169	793	822	750	982	1.277	

OTROS BARRIOS							
barrio 17	barrio 18	barrio 19	barrio 20	barrio 21	barrio 22	barrio 23	barrio 24
6.312	3.369	3.496	2.833	226	305	3.289	
495	541	504	494	128	86	443	

OTROS BARRIOS							
barrio 25	barrio 26	barrio 27	barrio 28	barrio 29	barrio 30	barrio 31	barrio 32
5.180	5.894	7.571	6.129	9.237	2.728	3.318	
559	368	625	842	874	294	212	

OTROS BARRIOS							
barrio 33	barrio 34	barrio 35	barrio 36	barrio 37	barrio 38	barrio 39	barrio 40
7.480	31	184	213	242	1.550	1.060	3.512
550	8	42	48	19	240	94	247

*Resultados reportados en el Sistema Integrado de Información Sanitaria Argentina (SISA)



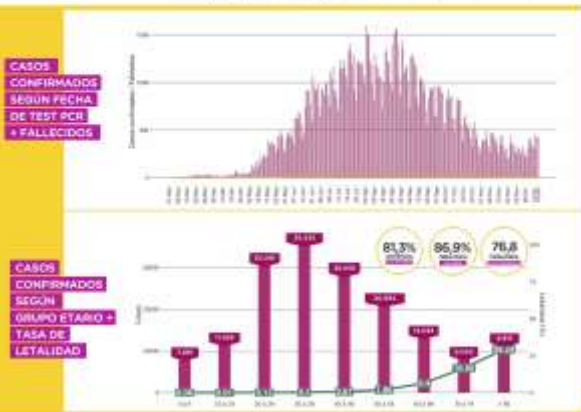


COVID-19 PARTE DIARIO DE SITUACIÓN SANITARIA

20
DICIEMBRE

CANTIDAD DE CASOS RESIDENTES	positivos	recuperados	defunciones	Letalidad 3,47%
	ACUMULADO	ACUMULADO	ACUMULADO	
	165.909	142.015	5.761	
	REPORTADOS DEL DIA	REPORTADOS DEL DIA	REPORTADOS DEL DIA	
	372	404	7	

CANTIDAD DE CASOS NO RESIDENTES	positivos	recuperados	defunciones
	ACUMULADO	ACUMULADO	ACUMULADO
	126.732	113.305	1.793
	REPORTADOS DEL DIA	REPORTADOS DEL DIA	REPORTADOS DEL DIA
	174	239	4



PERSONAS TESTEADAS CON PCR	CAMAS OCUPADAS EN EL SIST. DE SALUD PÚBLICO														
<table border="1"> <tr><th>positivos</th></tr> <tr><td>900.228 (32,6%)</td></tr> <tr><th>negativos</th></tr> <tr><td>538.29 (17,7%)</td></tr> <tr><th>sin resultado</th></tr> <tr><td>5.274 (1,9%)</td></tr> <tr><th>sin testear</th></tr> <tr><td>3.377 (1,2%)</td></tr> </table>	positivos	900.228 (32,6%)	negativos	538.29 (17,7%)	sin resultado	5.274 (1,9%)	sin testear	3.377 (1,2%)	<table border="1"> <tr><th>GRAVES</th></tr> <tr><td>102 (22,6%)</td></tr> <tr><th>MODERADOS</th></tr> <tr><td>161 (10,7%)</td></tr> <tr><th>LEVES</th></tr> <tr><td>198 (3,9%)</td></tr> </table>	GRAVES	102 (22,6%)	MODERADOS	161 (10,7%)	LEVES	198 (3,9%)
positivos															
900.228 (32,6%)															
negativos															
538.29 (17,7%)															
sin resultado															
5.274 (1,9%)															
sin testear															
3.377 (1,2%)															
GRAVES															
102 (22,6%)															
MODERADOS															
161 (10,7%)															
LEVES															
198 (3,9%)															

BARRIOS POPULARES	CASOS CONFIRMADOS SEGUN FECHA DE TEST PCR + FALLECIDOS								
<table border="1"> <tr><th>total</th></tr> <tr><td>17.626</td></tr> <tr><th>de los cuales:</th></tr> <tr><td>4</td></tr> <tr><th>de los cuales:</th></tr> <tr><td>8</td></tr> <tr><th>de los cuales:</th></tr> <tr><td>0</td></tr> </table>	total	17.626	de los cuales:	4	de los cuales:	8	de los cuales:	0	
total									
17.626									
de los cuales:									
4									
de los cuales:									
8									
de los cuales:									
0									

PERSONAL ESENCIAL								
CENTROS DE SALUD			SEÑALADOS			AGENTES DE SEGURIDAD Y TRABAJO		
19 positivos	19 positivos	19 positivos	19 positivos	19 positivos	19 positivos	19 positivos	19 positivos	19 positivos
433.531	10.477	3.097	111.149	2.948	1.706	146.275	10.265	1.789
109	1	2	786	10	0	0	0	0

BÚSQUEDA ACTIVA DE CASOS SOSPECHOSOS | PLAN DETECTAR (en conjunto con Nación)

BARRIOS POPULARES							
BARRO 1	BARRO 1 (1a)	BARRO 1 (2a)	BARRO 2	BARRO 3	CAPILLAS	DOSSIER MESA	
6.754	23.812	16.886	7.537	7.806	4.341	960	
2.325	5.257	4.789	2.759	3.017	1.237	257	
OTROS BARRIOS							
BARRO 4	BARRO 5	BARRO 6	BARRO 7	BARRO 8	BARRO 9	BARRO 10	
11.351	8.791	4.849	6.474	6.352	10.940	9.724	
1.768	1.177	794	822	758	989	1.279	
BARRO 11	BARRO 12	BARRO 13	BARRO 14	BARRO 15	BARRO 16	BARRO 17	
6.321	3.369	3.543	2.855	226	305	3.289	
496	541	504	495	128	86	443	
BARRO 18	BARRO 19	BARRO 20	BARRO 21	BARRO 22	BARRO 23	BARRO 24	
5.180	5.924	7.599	6.198	9.252	2.728	3.379	
559	370	626	847	877	294	212	
BARRO 25	BARRO 26	BARRO 27	BARRO 28	BARRO 29	BARRO 30	BARRO 31	
7.480	31	184	213	242	1.631	1.060	
551	8	42	48	19	241	94	
						247	