



## COVID-19 PARTE DIARIO DE SITUACIÓN SANITARIA

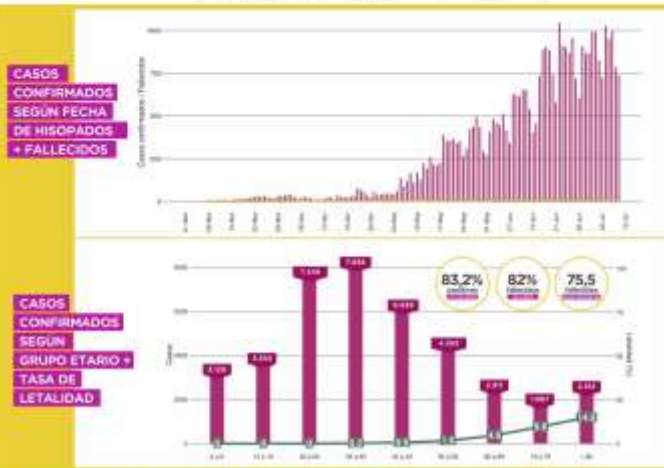
# 13

### JULIO

CANTIDAD DE CASOS RESIDENTES	positivos	altas institucionales	fallecidos	1,91% Letalidad <small>2020</small>
	ACUMULADO	ACUMULADO	ACUMULADO	
	DEL DÍA	DEL DÍA	DEL DÍA	
	38.971	14.753	745	
	838	423	33	

CANTIDAD DE CASOS NO RESIDENTES	positivos	altas institucionales	fallecidos
	ACUMULADO	ACUMULADO	ACUMULADO
	DEL DÍA	DEL DÍA	DEL DÍA
	13.843	2.027	154
	653	89	8



HISOPADOS	CAMAS OCUPADAS EN EL SISTEMA DE SALUD PÚBLICA																
<table border="1"> <tr> <th>totales</th> <th>positivos</th> </tr> <tr> <td>ACUMULADO</td> <td>ACUMULADO</td> </tr> <tr> <td>159.762</td> <td>35,4%</td> </tr> <tr> <td>DEL DÍA</td> <td>DEL DÍA</td> </tr> <tr> <td>3.021</td> <td>43,5%</td> </tr> </table>	totales	positivos	ACUMULADO	ACUMULADO	159.762	35,4%	DEL DÍA	DEL DÍA	3.021	43,5%	<table border="1"> <tr> <th>GRAVES</th> <th>MODERADOS</th> <th>LEVES</th> </tr> <tr> <td>276</td> <td>841</td> <td>2.724</td> </tr> </table>	GRAVES	MODERADOS	LEVES	276	841	2.724
totales	positivos																
ACUMULADO	ACUMULADO																
159.762	35,4%																
DEL DÍA	DEL DÍA																
3.021	43,5%																
GRAVES	MODERADOS	LEVES															
276	841	2.724															

BARRIOS POPULARES	CASOS CONFIRMADOS SEGUN FECHA DE HISOPADOS + FALLECIDOS															
<table border="1"> <tr> <th>positivos</th> <th>altas institucionales</th> <th>fallecidos</th> </tr> <tr> <th>ACUMULADO</th> <th>ACUMULADO</th> <th>ACUMULADO</th> </tr> <tr> <td>11.204</td> <td>7.083</td> <td>110</td> </tr> <tr> <th>DEL DÍA</th> <th>DEL DÍA</th> <th>DEL DÍA</th> </tr> <tr> <td>70</td> <td>130</td> <td>4</td> </tr> </table>	positivos	altas institucionales	fallecidos	ACUMULADO	ACUMULADO	ACUMULADO	11.204	7.083	110	DEL DÍA	DEL DÍA	DEL DÍA	70	130	4	<p>0,98% Letalidad</p>
positivos	altas institucionales	fallecidos														
ACUMULADO	ACUMULADO	ACUMULADO														
11.204	7.083	110														
DEL DÍA	DEL DÍA	DEL DÍA														
70	130	4														

CENTROS DE SALUD			GERIÁTRICOS		
TR realizados	TR positivos	PCR positivos	TR realizados	TR positivos	PCR positivos
ACUMULADO	ACUMULADO	ACUMULADO	ACUMULADO	ACUMULADO	ACUMULADO
86.865	1.993	529	19.159	580	182
DEL DÍA	DEL DÍA	DEL DÍA	DEL DÍA	DEL DÍA	DEL DÍA
3.911	84	15	744	33	3

### BÚSQUEDA ACTIVA DE CASOS SOSPECHOSOS | PLAN DETECTAR (en conjunto con Nación)

BARRIOS POPULARES						
BARRIO 01	BARRIO 11-H	BARRIO 21-34	BARRIO 05	BARRIO 10	CARRILLO	RODRIGALEN
3.800	4.907	6.628	2.757	3.453	1.157	450
1.857	2.117	2.164	1.100	1.435	512	151

OTROS BARRIOS							
BALNEARIA	FLORES	LA BOCA	CONSTITUCION	BARRACAS	ALVARO	PALEIRO	BOLENI
767	494	339	403	413	616	380	296
439	206	164	129	212	183	118	108

MATERIAL	CHACARITA	FRANK LANGRICO	BOEDO	SAN CRISTOBAL	MATADEROS	RECOLETA
199	169	144	41	137	174	17
92	87	48	14	46	67	PENDIENTE





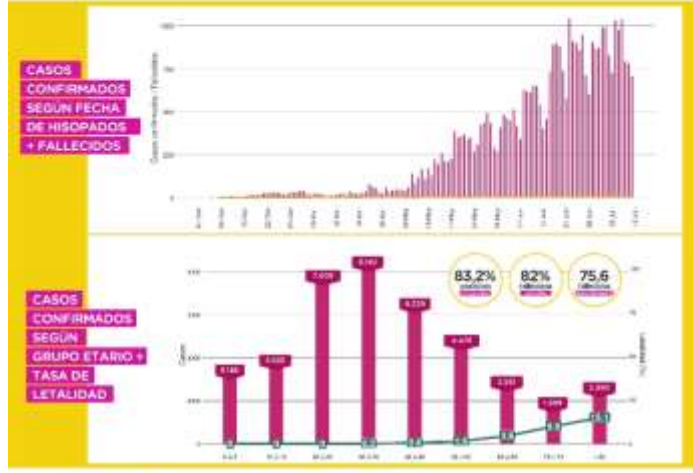
## COVID-19 PARTE DIARIO DE SITUACIÓN SANITARIA

**14** JULIO

CANTIDAD DE CASOS RESIDENTES	positivos	altos institucionales	fallecidos	1,94% Letalidad <small>CASA</small>
	ACUMULADO	ACUMULADO	ACUMULADO	
	DEL DÍA	DEL DÍA	DEL DÍA	
	39.952	15.089	776	
	982	341	31	

CANTIDAD DE CASOS NO RESIDENTES	positivos	altos institucionales	fallecidos
	ACUMULADO	ACUMULADO	ACUMULADO
	DEL DÍA	DEL DÍA	DEL DÍA
	14.483	2.127	160
	646	99	6



HISOPADOS	TOTAL	positivos	CAMAS OCUPADAS EN EL SISTEMA DE SALUD PÚBLICO						
	ACUMULADO	ACUMULADO							
	164.151	35,6%	<table border="1"> <thead> <tr> <th>GRAVES</th> <th>MODERADOS</th> <th>LEVES</th> </tr> </thead> <tbody> <tr> <td>277</td> <td>873</td> <td>2.709</td> </tr> </tbody> </table>	GRAVES	MODERADOS	LEVES	277	873	2.709
GRAVES	MODERADOS	LEVES							
277	873	2.709							
	4.390	45,9%							

BARRIOS POPULARES	positivos	altos institucionales	fallecidos	CASOS CONFIRMADOS SEGUN FECHA DE HISOPADOS + FALLECIDOS
	ACUMULADO	ACUMULADO	ACUMULADO	
	DEL DÍA	DEL DÍA	DEL DÍA	
	11.351	7.202	116	1% Letalidad
	147	119	6	

PERSONAL DE SALUD	CENTROS DE SALUD			GERIÁTRICOS		
	TR realizados	TR positivos	PCR positivos	TR realizados	TR positivos	PCR positivos
	ACUMULADO	ACUMULADO	ACUMULADO	ACUMULADO	ACUMULADO	ACUMULADO
	90.491	2.057	543	19.825	613	184
	3.626	64	14	666	33	2

**BÚSQUEDA ACTIVA DE CASOS SOSPECHOSOS | PLAN DETECTAR (en conjunto con Nación)**

**BARRIOS POPULARES**

BARRIO	BARRIO 01	BARRIO 02-H	BARRIO 03-H	BARRIO 05	BARRIO 06	CARRILLO	RODRIGO BENE
	3.810	4.964	6.745	2.823	3.504	1.199	461
	1.863	2.159	2.221	1.130	1.469	523	155

**OTROS BARRIOS**

BARRIO	BALVÍNEN	FLORES	LABOCA	CONTRILAN	BARRACOS	ALVARO	HAJIBNO	SOLENI
	798	494	366	409	413	626	397	296
	464	221	172	130	216	209	139	118

BARRIO	WATERAL	CHACARITA	FRANCA CAMARERO	BOEDO	SAN CRISTOBAL	MATAZANOS	RICOLETA
	199	169	148	44	140	174	59
	95	95	49	14	46	74	13



## COVID-19 PARTE DIARIO DE SITUACIÓN SANITARIA

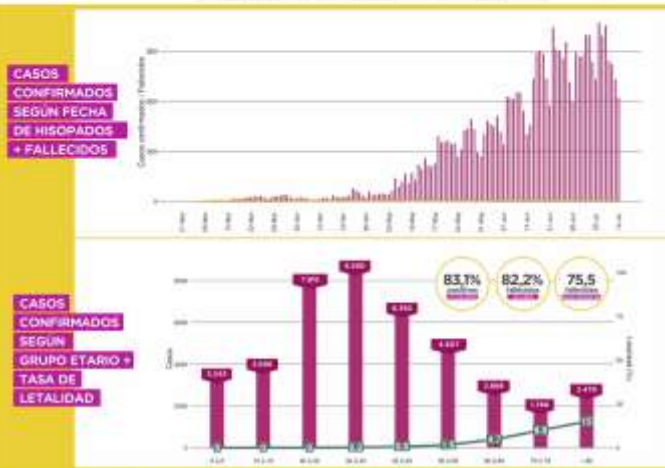
# 15

### JULIO

CANTIDAD DE CASOS RESIDENTES	positivos	altas institucionales	fallecidos	1,96% Letalidad CASA
	ACUMULADO	ACUMULADO	ACUMULADO	
	DEL DIA	DEL DIA	DEL DIA	
	41.079	15.395	804	
	1.128	312	28	

CANTIDAD DE CASOS NO RESIDENTES	positivos	altas institucionales	fallecidos
	ACUMULADO	ACUMULADO	ACUMULADO
	DEL DIA	DEL DIA	DEL DIA
	15.281	2.223	166
	802	95	6



HISOPADOS	CAMAS OCUPADAS EN EL SISTEMA DE SALUD PÚBLICO																
<table border="1"> <tr> <th>totales</th> <th>positivos</th> </tr> <tr> <td>ACUMULADO</td> <td>ACUMULADO</td> </tr> <tr> <td>168.201</td> <td>36%</td> </tr> <tr> <td>DEL DIA</td> <td>DEL DIA</td> </tr> <tr> <td>4.054</td> <td>42,4%</td> </tr> </table>	totales	positivos	ACUMULADO	ACUMULADO	168.201	36%	DEL DIA	DEL DIA	4.054	42,4%	<table border="1"> <tr> <th>GRAVES</th> <th>MODERADOS</th> <th>LEVES</th> </tr> <tr> <td>282</td> <td>886</td> <td>2.723</td> </tr> </table>	GRAVES	MODERADOS	LEVES	282	886	2.723
totales	positivos																
ACUMULADO	ACUMULADO																
168.201	36%																
DEL DIA	DEL DIA																
4.054	42,4%																
GRAVES	MODERADOS	LEVES															
282	886	2.723															

BARRIOS POPULARES	CASOS CONFIRMADOS SEGUN FECHA DE HISOPADOS + FALLECIDOS															
<table border="1"> <tr> <th>positivos</th> <th>altas institucionales</th> <th>fallecidos</th> </tr> <tr> <th>ACUMULADO</th> <th>ACUMULADO</th> <th>ACUMULADO</th> </tr> <tr> <td>11.473</td> <td>7.274</td> <td>117</td> </tr> <tr> <th>DEL DIA</th> <th>DEL DIA</th> <th>DEL DIA</th> </tr> <tr> <td>122</td> <td>72</td> <td>1</td> </tr> </table>	positivos	altas institucionales	fallecidos	ACUMULADO	ACUMULADO	ACUMULADO	11.473	7.274	117	DEL DIA	DEL DIA	DEL DIA	122	72	1	<p>1% Letalidad</p>
positivos	altas institucionales	fallecidos														
ACUMULADO	ACUMULADO	ACUMULADO														
11.473	7.274	117														
DEL DIA	DEL DIA	DEL DIA														
122	72	1														

CENTROS DE SALUD			GERIÁTRICOS		
TR realizados	TR positivos	PCR positivos	TR realizados	TR positivos	PCR positivos
ACUMULADO	ACUMULADO	ACUMULADO	ACUMULADO	ACUMULADO	ACUMULADO
94.564	2.141	555	20.811	639	192
DEL DIA	DEL DIA	DEL DIA	DEL DIA	DEL DIA	DEL DIA
4.073	84	12	986	26	8

### BÚSQUEDA ACTIVA DE CASOS SOSPECHOSOS | PLAN DETECTAR (en conjunto con Nación)

BARRIOS POPULARES						
BARRIO 01	BARRIO 01-H	BARRIO 01-JH	BARRIO 02	BARRIO 03	CARRILLO	HOOGMOEDEN
3.831	5.041	6.865	2.904	3.596	1.242	465
1.865	2.187	2.263	1.161	1.500	547	157

OTROS BARRIOS							
BALBUENA	FLORES	LA BOCA	CONSTITUCION	BARRACAS	ALVARO	PALERMO	BOLENE
828	494	382	409	413	672	413	299
474	221	173	130	218	211	142	118

INTERNACIONAL	CHACABUTA	MARQUE CHACABUTCO	BOBO	SAN CRISTOBAL	MARQUEPICK	BOQUETA	SAN TELMO
206	193	151	44	146	181	86	32
95	96	49	14	48	76	18	PENDIENTE





## COVID-19 PARTE DIARIO DE SITUACIÓN SANITARIA

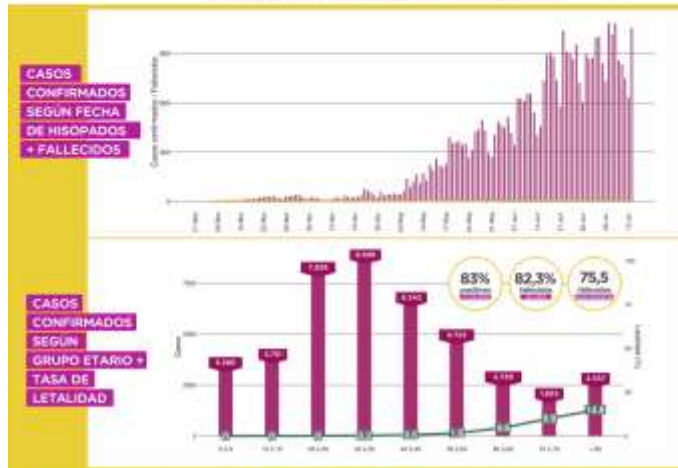
# 16

### JULIO

CANTIDAD DE CASOS RESIDENTES	positivos	altas institucionales	fallecidos	1,95% Letalidad <small>2020</small>
	ACUMULADO	ACUMULADO	ACUMULADO	
	DEL DÍA	DEL DÍA	DEL DÍA	
	41.956	15.738	819	
	859	346	15	

CANTIDAD DE CASOS NO RESIDENTES	positivos	altas institucionales	fallecidos
	ACUMULADO	ACUMULADO	ACUMULADO
	DEL DÍA	DEL DÍA	DEL DÍA
	15.937	2.330	174
	684	109	8



HISOPADOS	CAMAS OCUPADAS EN EL SISTEMA DE SALUD PÚBLICO																
<table border="1"> <tr> <th>totales</th> <th>positivos</th> </tr> <tr> <td>ACUMULADO</td> <td>ACUMULADO</td> </tr> <tr> <td>171.718</td> <td>36,2%</td> </tr> <tr> <td>DEL DÍA</td> <td>DEL DÍA</td> </tr> <tr> <td>3.537</td> <td>40,3%</td> </tr> </table>	totales	positivos	ACUMULADO	ACUMULADO	171.718	36,2%	DEL DÍA	DEL DÍA	3.537	40,3%	<table border="1"> <tr> <th>GRAVES</th> <th>MODERADOS</th> <th>LEVES</th> </tr> <tr> <td>280</td> <td>858</td> <td>2.744</td> </tr> </table>	GRAVES	MODERADOS	LEVES	280	858	2.744
totales	positivos																
ACUMULADO	ACUMULADO																
171.718	36,2%																
DEL DÍA	DEL DÍA																
3.537	40,3%																
GRAVES	MODERADOS	LEVES															
280	858	2.744															

BARRIOS POPULARES	CASOS CONFIRMADOS SEGUN FECHA DE HISOPADOS + FALLECIDOS															
<table border="1"> <tr> <th>positivos</th> <th>altas institucionales</th> <th>fallecidos</th> </tr> <tr> <th>ACUMULADO</th> <th>ACUMULADO</th> <th>ACUMULADO</th> </tr> <tr> <td>11.521</td> <td>7.367</td> <td>117</td> </tr> <tr> <th>DEL DÍA</th> <th>DEL DÍA</th> <th>DEL DÍA</th> </tr> <tr> <td>48</td> <td>93</td> <td>0</td> </tr> </table>	positivos	altas institucionales	fallecidos	ACUMULADO	ACUMULADO	ACUMULADO	11.521	7.367	117	DEL DÍA	DEL DÍA	DEL DÍA	48	93	0	<p>1% Letalidad</p>
positivos	altas institucionales	fallecidos														
ACUMULADO	ACUMULADO	ACUMULADO														
11.521	7.367	117														
DEL DÍA	DEL DÍA	DEL DÍA														
48	93	0														

CENTROS DE SALUD			GERIÁTRICOS		
TR realizados	TR positivos	PCR positivos	TR realizados	TR positivos	PCR positivos
ACUMULADO	ACUMULADO	ACUMULADO	ACUMULADO	ACUMULADO	ACUMULADO
DEL DÍA	DEL DÍA	DEL DÍA	DEL DÍA	DEL DÍA	DEL DÍA
99.256	2.240	577	21.499	667	198
4.692	99	22	688	28	6

### BÚSQUEDA ACTIVA DE CASOS SOSPECHOSOS | PLAN DETECTAR (en conjunto con Nación)

BARRIOS POPULARES						
BARRIO	BARRIO I+H	BARRIO 2+3+4	BARRIO 5	BARRIO 6	CARRILLO	RODRIGO BLANCO
3.839	5.112	6.955	3.014	3.674	1.282	476
1.865	2.192	2.265	1.161	1.508	548	157

OTROS BARRIOS								
BAJAMPIA	FLORIS	LA ROCA	CONSTITUCION	BAFRAGAT	ALMAGRO	PALERMO	SOLARI	PATRIAL
849	504	402	410	413	674	420	299	208
502	230	184	134	219	238	151	150	100

CHACABUTA	PARRIS ENCARBUCCI	SOLO	SAN CRISTOBAL	MATEMOR	RECOLETA	SAN TELMO	CABALLITO
193	151	44	152	181	88	32	45
109	51	15	60	78	33	11	PENDIENTE





## COVID-19 PARTE DIARIO DE SITUACIÓN SANITARIA

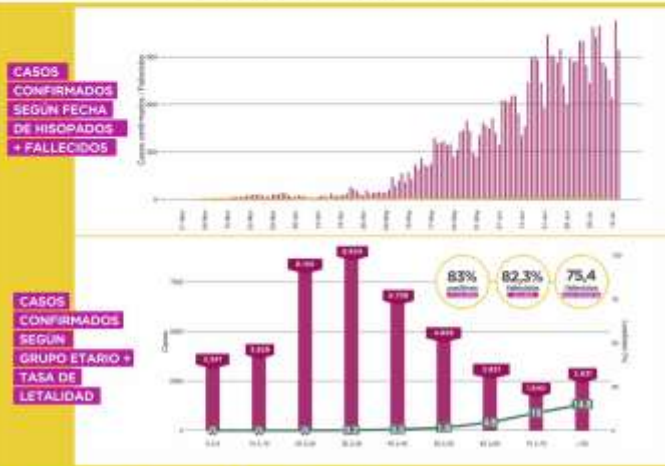
# 17

### JULIO

CANTIDAD DE CASOS RESIDENTES	positivos	altas institucionales	fallecidos	1,96% Letalidad CASA
	ACUMULADO	ACUMULADO	ACUMULADO	
	DEL DIA	DEL DIA	DEL DIA	
	43.066	16.084	845	
	1.051	342	26	

CANTIDAD DE CASOS NO RESIDENTES	positivos	altas institucionales	fallecidos
	ACUMULADO	ACUMULADO	ACUMULADO
	DEL DIA	DEL DIA	DEL DIA
	16.616	2.439	179
	749	116	5



HISOPADOS	CAMAS OCUPADAS EN EL SISTEMA DE SALUD PÚBLICO																
<table border="1"> <tr> <th>totales</th> <th>positivos</th> </tr> <tr> <td>ACUMULADO</td> <td>ACUMULADO</td> </tr> <tr> <td>175.976</td> <td>36,5%</td> </tr> <tr> <td>DEL DIA</td> <td>DEL DIA</td> </tr> <tr> <td>4.260</td> <td>42,2%</td> </tr> </table>	totales	positivos	ACUMULADO	ACUMULADO	175.976	36,5%	DEL DIA	DEL DIA	4.260	42,2%	<table border="1"> <tr> <th>GRAVES</th> <th>MODERADOS</th> <th>LEVES</th> </tr> <tr> <td>283</td> <td>804</td> <td>2.906</td> </tr> </table>	GRAVES	MODERADOS	LEVES	283	804	2.906
totales	positivos																
ACUMULADO	ACUMULADO																
175.976	36,5%																
DEL DIA	DEL DIA																
4.260	42,2%																
GRAVES	MODERADOS	LEVES															
283	804	2.906															

BARRIOS POPULARES	CASOS CONFIRMADOS SEGUN FECHA DE HISOPADOS + FALLECIDOS															
<table border="1"> <tr> <th>positivos</th> <th>altas institucionales</th> <th>fallecidos</th> </tr> <tr> <th>ACUMULADO</th> <th>ACUMULADO</th> <th>ACUMULADO</th> </tr> <tr> <th>DEL DIA</th> <th>DEL DIA</th> <th>DEL DIA</th> </tr> <tr> <td>11.672</td> <td>7.465</td> <td>118</td> </tr> <tr> <td>151</td> <td>98</td> <td>1</td> </tr> </table>	positivos	altas institucionales	fallecidos	ACUMULADO	ACUMULADO	ACUMULADO	DEL DIA	DEL DIA	DEL DIA	11.672	7.465	118	151	98	1	<p>1% Letalidad</p>
positivos	altas institucionales	fallecidos														
ACUMULADO	ACUMULADO	ACUMULADO														
DEL DIA	DEL DIA	DEL DIA														
11.672	7.465	118														
151	98	1														

CENTROS DE SALUD			GERIÁTRICOS		
TR realizados	TR positivos	PCR positivos	TR realizados	TR positivos	PCR positivos
ACUMULADO	ACUMULADO	ACUMULADO	ACUMULADO	ACUMULADO	ACUMULADO
DEL DIA	DEL DIA	DEL DIA	DEL DIA	DEL DIA	DEL DIA
103.897	2.350	610	23.438	709	403
4.641	110	33	1.939	42	205

### BÚSQUEDA ACTIVA DE CASOS SOSPECHOSOS | PLAN DETECTAR (en conjunto con Nación)

BARRIOS POPULARES						
BARRIO E1	BARRIO E1-H	BARRIO E1-JH	BARRIO E1	BARRIO E2	CARRILLO	RODRIGO BLANCO
3.851	5.197	7.081	3.083	3.730	1.306	484
1.872	2.211	2.296	1.209	1.536	560	157

OTROS BARRIOS								
BAJAMPIA	FLORIS	LA ROCA	CONSTITUCION	BAFRAGAT	ALMARGO	PALERMO	SOLISTI	PATRIAL
926	506	410	415	413	680	440	312	208
510	235	193	135	221	248	154	168	100

OTROS BARRIOS								
CHACABUTA	PARRIS ENCARBADO	SOLO	SAN CRISTOBAL	MATEBON	RECOLETA	SAN TELMO	CABALLITO	
194	151	44	157	181	90	59	114	
119	53	15	94	78	35	29	21	



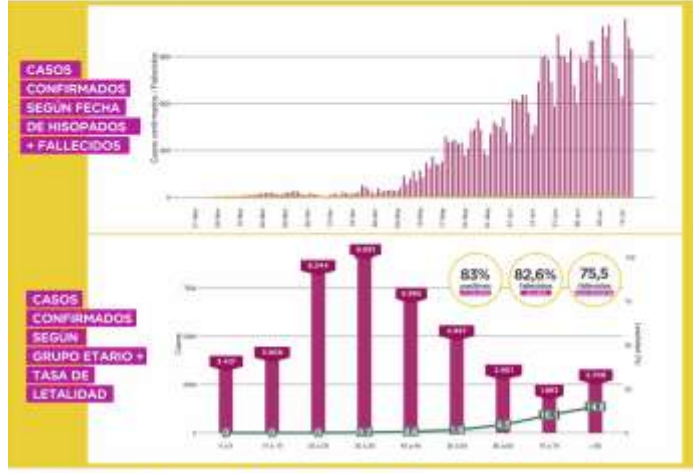


**COVID-19 PARTE DIARIO DE SITUACIÓN SANITARIA** **18 JULIO**

<b>CANTIDAD DE CASOS RESIDENTES</b>	positivos	altas institucionales	fallecidos	<b>1,95%</b> Letalidad CASA
	ACUMULADO	ACUMULADO	ACUMULADO	
	44.148	16.348	859	
DEL DIA	DEL DIA	DEL DIA		
	1.074	264	14	

<b>CANTIDAD DE CASOS NO RESIDENTES</b>	positivos	altas institucionales	fallecidos
	ACUMULADO	ACUMULADO	ACUMULADO
	17.078	2.509	183
DEL DIA	DEL DIA	DEL DIA	
	471	70	4



<b>HISOPADOS</b>	<b>CAMAS OCUPADAS EN EL SISTEMA DE SALUD PÚBLICO</b>																
<table border="1"> <tr> <td>totales</td> <td>positivos</td> </tr> <tr> <td>ACUMULADO</td> <td>ACUMULADO</td> </tr> <tr> <td>178.667</td> <td>36,7%</td> </tr> <tr> <td>DEL DIA</td> <td>DEL DIA</td> </tr> <tr> <td>2.692</td> <td>43,9%</td> </tr> </table>	totales	positivos	ACUMULADO	ACUMULADO	178.667	36,7%	DEL DIA	DEL DIA	2.692	43,9%	<table border="1"> <tr> <td>GRAVES</td> <td>MODERADOS</td> <td>LEVES</td> </tr> <tr> <td>283</td> <td>764</td> <td>2.886</td> </tr> </table>	GRAVES	MODERADOS	LEVES	283	764	2.886
totales	positivos																
ACUMULADO	ACUMULADO																
178.667	36,7%																
DEL DIA	DEL DIA																
2.692	43,9%																
GRAVES	MODERADOS	LEVES															
283	764	2.886															

<b>BARRIOS POPULARES</b>	<b>CASOS CONFIRMADOS SEGUN FECHA DE HISOPADOS + FALLECIDOS</b>																	
<table border="1"> <tr> <td>positivos</td> <td>altas institucionales</td> <td>fallecidos</td> </tr> <tr> <td>ACUMULADO</td> <td>ACUMULADO</td> <td>ACUMULADO</td> </tr> <tr> <td>11.834</td> <td>7.539</td> <td>118</td> </tr> <tr> <td>DEL DIA</td> <td>DEL DIA</td> <td>DEL DIA</td> </tr> <tr> <td>162</td> <td>74</td> <td>0</td> </tr> </table>	positivos	altas institucionales	fallecidos	ACUMULADO	ACUMULADO	ACUMULADO	11.834	7.539	118	DEL DIA	DEL DIA	DEL DIA	162	74	0	<table border="1"> <tr> <td>Letalidad</td> </tr> <tr> <td>1%</td> </tr> </table>	Letalidad	1%
positivos	altas institucionales	fallecidos																
ACUMULADO	ACUMULADO	ACUMULADO																
11.834	7.539	118																
DEL DIA	DEL DIA	DEL DIA																
162	74	0																
Letalidad																		
1%																		

<b>PERSONAL DE SALUD</b>			<b>GERIÁTRICOS</b>		
<b>CENTROS DE SALUD</b>			<b>GERIÁTRICOS</b>		
TR realizados	TR positivos	PCR positivos	TR realizados	TR positivos	PCR positivos
ACUMULADO	ACUMULADO	ACUMULADO	ACUMULADO	ACUMULADO	ACUMULADO
105.130	2.382	632	23.989	721	419
DEL DIA	DEL DIA	DEL DIA	DEL DIA	DEL DIA	DEL DIA
1.233	32	22	551	12	16

**BÚSQUEDA ACTIVA DE CASOS SOSPECHOSOS | PLAN DETECTAR** (en conjunto con Nación)

**BARRIOS POPULARES**

BARRIO 01	BARRIO 11-H	BARRIO 21-34	BARRIO 05	BARRIO 10	CARRILLO	RODRIGO BLANCO
3.873	5.251	7.166	3.146	3.800	1.333	490
1.875	2.248	2.363	1.273	1.583	583	157

**OTROS BARRIOS**

BAJAMPIA	FLORES	LA ROCA	CONSTITUCION	BAFRAGAE	ALMAGRO	PALERMO	SOLISTI	PATRIAL
946	506	416	485	413	680	447	320	208
525	237	197	136	229	257	161	190	100

CHACABUTA	PARRISEROS	BOCA	SAN CRISTOBAL	MATEAMOROS	RECOLETA	SAN TELMO	CABALLITO
195	151	44	158	181	91	75	185
121	56	15	94	82	36	29	58



## COVID-19 PARTE DIARIO DE SITUACIÓN SANITARIA

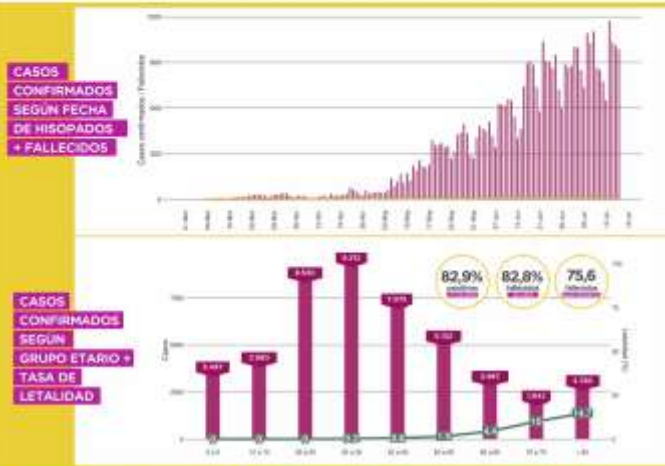
# 19

### JULIO

CANTIDAD DE CASOS RESIDENTES	positivos	altas institucionales	fallecidos	1,93% Letalidad <small>2020</small>
	ACUMULADO	ACUMULADO	ACUMULADO	
	DEL DÍA	DEL DÍA	DEL DÍA	
	45.261	16.540	874	
	1.108	191	14	

CANTIDAD DE CASOS NO RESIDENTES	positivos	altas institucionales	fallecidos
	ACUMULADO	ACUMULADO	ACUMULADO
	DEL DÍA	DEL DÍA	DEL DÍA
	17.710	2.567	186
	656	60	4



HISOPADOS	CAMAS OCUPADAS EN EL SISTEMA DE SALUD PÚBLICO														
<table border="1"> <tr><th>total</th><th>positivos</th></tr> <tr><td>182.045</td><td>37%</td></tr> <tr><th>DEL DÍA</th><th>DEL DÍA</th></tr> <tr><td>3.383</td><td>40,1%</td></tr> </table>	total	positivos	182.045	37%	DEL DÍA	DEL DÍA	3.383	40,1%	<table border="1"> <tr><th>GRAVES</th><th>MODERADOS</th><th>LEVES</th></tr> <tr><td>280</td><td>760</td><td>3.106</td></tr> </table>	GRAVES	MODERADOS	LEVES	280	760	3.106
total	positivos														
182.045	37%														
DEL DÍA	DEL DÍA														
3.383	40,1%														
GRAVES	MODERADOS	LEVES													
280	760	3.106													

BARRIOS POPULARES	CASOS CONFIRMADOS SEGUN FECHA DE HISOPADOS + FALLECIDOS																	
<table border="1"> <tr><th>positivos</th><th>altas institucionales</th><th>fallecidos</th></tr> <tr><th>ACUMULADO</th><th>ACUMULADO</th><th>ACUMULADO</th></tr> <tr><th>DEL DÍA</th><th>DEL DÍA</th><th>DEL DÍA</th></tr> <tr><td>11.943</td><td>7.593</td><td>118</td></tr> <tr><td>109</td><td>54</td><td>0</td></tr> </table>	positivos	altas institucionales	fallecidos	ACUMULADO	ACUMULADO	ACUMULADO	DEL DÍA	DEL DÍA	DEL DÍA	11.943	7.593	118	109	54	0	<table border="1"> <tr><th>Letalidad</th></tr> <tr><td>1%</td></tr> </table>	Letalidad	1%
positivos	altas institucionales	fallecidos																
ACUMULADO	ACUMULADO	ACUMULADO																
DEL DÍA	DEL DÍA	DEL DÍA																
11.943	7.593	118																
109	54	0																
Letalidad																		
1%																		

CENTROS DE SALUD			GERIÁTRICOS		
TR realizados	TR positivos	PCR positivos	TR realizados	TR positivos	PCR positivos
ACUMULADO	ACUMULADO	ACUMULADO	ACUMULADO	ACUMULADO	ACUMULADO
DEL DÍA	DEL DÍA	DEL DÍA	DEL DÍA	DEL DÍA	DEL DÍA
106.413	2.419	653	24.148	721	433
1.283	37	21	159	0	14

BÚSQUEDA ACTIVA DE CASOS SOSPECHOSOS | PLAN DETECTAR (en conjunto con Nación)

**BARRIOS POPULARES**

BARRIO E1	BARRIO E1-H	BARRIO E1-JH	BARRIO E1	BARRIO E2	CARRILLO	RODRIGO BLANCO
3.879	5.297	7.251	3.186	3.842	1.344	502
1.875	2.269	2.400	1.307	1.617	606	157

**OTROS BARRIOS**

BAJAMPIA	FLORES	LA ROCA	CONSTITUCION	BAFRAGAE	ALMARGO	PALERMO	SOLISTI	PATRIAL
953	509	419	485	420	693	464	320	208
540	249	201	144	242	265	165	208	100

CHACABUTA	PARRISEROS	BOCA	SAN CRISTOBAL	MATEAMOROS	RECOLETA	SAN TELMO	CABALLITO
195	151	44	158	181	93	83	287
127	61	15	94	83	36	45	83

