



COVID-19 PARTE DIARIO DE SITUACIÓN SANITARIA

11

ENERO

CANTIDAD DE CASOS RESIDENTES

positivos	recuperados	fallecidos
ACUMULADO	ACUMULADO	ACUMULADO
187.091	156.466	5.992
REPORTADOS DEL DÍA	REPORTADOS DEL DÍA	REPORTADOS DEL DÍA
946	721	10

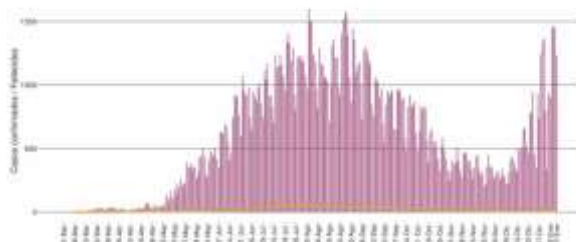
3,2%
Letalidad
CABA

CANTIDAD DE CASOS NO RESIDENTES

positivos	recuperados	fallecidos
ACUMULADO	ACUMULADO	ACUMULADO
138.880	121.926	1.855
REPORTADOS DEL DÍA	REPORTADOS DEL DÍA	REPORTADOS DEL DÍA
596	405	4



CASOS CONFIRMADOS SEGUN FECHA DE TEST + FALLECIDOS



CASOS CONFIRMADOS SEGUN GRUPO ETARIO + TASA DE LETALIDAD



PERSONAS TESTEADAS

totales	positivos
ACUMULADO	ACUMULADO
1.099.445	29,7%
REQUERIDOS PARA	TASA DE POSITIVIDAD
660.577	28,8%
REQUERIDOS PARA	REQUERIDOS PARA
9.884	15,6%
REQUERIDOS PARA	TASA DE POSITIVIDAD
6.570	16,1%

16,8

TASA DE TEST
para los habitantes
de los barrios de CABA

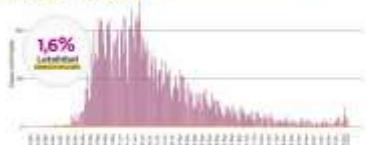
CAMAS OCUPADAS EN EL SIST. DE SALUD PÚBLICO

GRAVES	MODERADOS	LEVES
136	297	329
450	1.500	5.000
30,2%	19,8%	6,5%
TOTAL DE CAMAS OCUPADAS	TOTAL DE CAMAS OCUPADAS	TOTAL DE CAMAS OCUPADAS

BARRIOS POPULARES

positivos	recuperados	fallecidos
ACUMULADO	ACUMULADO	ACUMULADO
17.907	16.632	287
REPORTADOS DEL DÍA	REPORTADOS DEL DÍA	REPORTADOS DEL DÍA
14	8	0

CASOS CONFIRMADOS SEGUN FECHA DE TEST + FALLECIDOS



BÚSQUEDA ACTIVA DE CASOS SOSPECHOSOS | PLAN DETECTAR (en conjunto con Nación)

BARRIOS POPULARES

	BARRIO 21	BARRIO 11-14	BARRIO 21-24	BARRIO 15	BARRIO 20	CARRILLO	RODRIGO BUENOS
TESTEADOS	6.972	27.505	18.887	8.354	7.823	4.806	960
POSITIVOS	2.352	5.566	4.948	2.908	3.022	1.277	257

OTROS BARRIOS

TESTEADOS	163.458	POSITIVOS	17.398
-----------	---------	-----------	--------

*Resultados reportados en el Sistema Integrado de Información Sanitaria Argentino (SISA)





Buenos Aires Ciudad



COVID-19 PARTE DIARIO DE SITUACIÓN SANITARIA

12

ENERO

CANTIDAD DE CASOS RESIDENTES

positivos	recuperados	fallecidos
ACUMULADO	ACUMULADO	ACUMULADO
188.613	157.358	6.016
REPORTADOS DEL DÍA	REPORTADOS DEL DÍA	REPORTADOS DEL DÍA
1.522	936	24

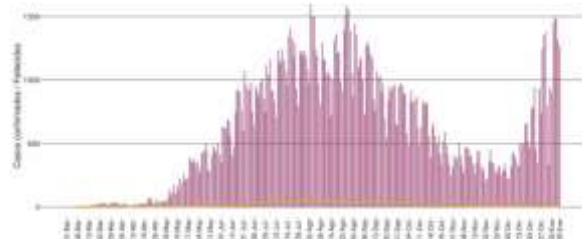
3,19% Letalidad CABA

CANTIDAD DE CASOS NO RESIDENTES

positivos	recuperados	fallecidos
ACUMULADO	ACUMULADO	ACUMULADO
139.749	122.401	1.865
REPORTADOS DEL DÍA	REPORTADOS DEL DÍA	REPORTADOS DEL DÍA
875	494	10



CASOS CONFIRMADOS SEGUN FECHA DE TEST + FALLECIDOS



CASOS CONFIRMADOS SEGUN GRUPO ETARIO + TASA DE LETALIDAD



PERSONAS TESTEADAS

totales	positivos
ACUMULADO	ACUMULADO
1.113.645	29,5%
REQUERIDO CABA	TASA DE POSITIVIDAD
670.293	28,6%
REQUERIDO CABA	TASA DE POSITIVIDAD
14.187	16,9%
REQUERIDO CABA	TASA DE POSITIVIDAD
9.691	15,9%

17 TASA DE TEST para los habitantes de los barrios de CABA

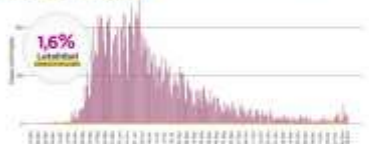
CAMAS OCUPADAS EN EL SIST. DE SALUD PÚBLICO

GRAVES	MODERADOS	LEVES
140	265	372
450	1.500	5.000
31,1% OCUPADAS	17,6% OCUPADAS	7,4% OCUPADAS

BARRIOS POPULARES

positivos	recuperados	fallecidos
ACUMULADO	ACUMULADO	ACUMULADO
17.933	16.647	287
REPORTADOS DEL DÍA	REPORTADOS DEL DÍA	REPORTADOS DEL DÍA
26	15	0

CASOS CONFIRMADOS SEGUN FECHA DE TEST + FALLECIDOS



BÚSQUEDA ACTIVA DE CASOS SOSPECHOSOS | PLAN DETECTAR (en conjunto con Nación)

BARRIOS POPULARES

	BARRIO 21	BARRIO 11-14	BARRIO 21-24	BARRIO 15	BARRIO 20	CARRILLO	RODRIGO BUENOS
TESTEADAS	7.017	27.668	18.991	8.413	7.823	4.840	960
POSITIVOS	2.353	5.572	4.958	2.918	3.022	1.283	257

OTROS BARRIOS

TESTEADAS	165.694	POSITIVOS	17.531
-----------	---------	-----------	--------

*Resultados reportados en el Sistema Integrado de Información Sanitaria Argentino (SISA)





COVID-19 PARTE DIARIO DE SITUACIÓN SANITARIA

13

ENERO

CANTIDAD DE CASOS RESIDENTES

positivos	recuperados	fallecidos
ACUMULADO	ACUMULADO	ACUMULADO
189.881	158.317	6.026
REPORTADOS DEL DÍA	REPORTADOS DEL DÍA	REPORTADOS DEL DÍA
1.263	986	10

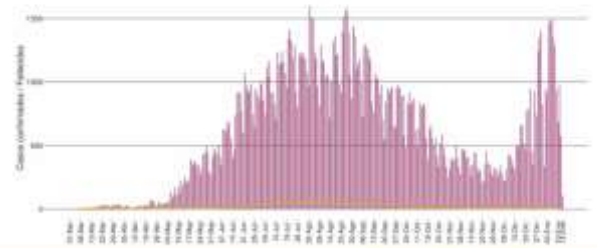
3,17% Letalidad CABA

CANTIDAD DE CASOS NO RESIDENTES

positivos	recuperados	fallecidos
ACUMULADO	ACUMULADO	ACUMULADO
140.505	122.880	1.871
REPORTADOS DEL DÍA	REPORTADOS DEL DÍA	REPORTADOS DEL DÍA
766	494	6



CASOS CONFIRMADOS SEGUN FECHA DE TEST + FALLECIDOS



CASOS CONFIRMADOS SEGUN GRUPO ETARIO + TASA DE LETALIDAD



PERSONAS TESTEADAS

totales	positivos
ACUMULADO	ACUMULADO
1.124.214	29,4%
REQUERIDO: CABA	TASA DE POSITIVIDAD
677.166	28,5%
REQUERIDO: DTA	REQUERIDO: DTA
10.550	19,2%
REQUERIDO: CABA	TASA DE POSITIVIDAD
6.861	18,4%

16,5 TASA DE TEST para los habitantes de los barrios CABA

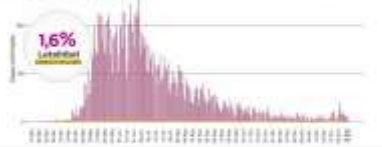
CAMAS OCUPADAS EN EL SIST. DE SALUD PÚBLICO

GRAVES	MODERADOS	LEVES
133	284	420
450	1.500	5.000
TOTAL DE CAMAS OCUPADAS	TOTAL DE CAMAS OCUPADAS	TOTAL DE CAMAS OCUPADAS
29,5%	18,9%	8,4%

BARRIOS POPULARES

positivos	recuperados	fallecidos
ACUMULADO	ACUMULADO	ACUMULADO
17.955	16.662	287
REPORTADOS DEL DÍA	REPORTADOS DEL DÍA	REPORTADOS DEL DÍA
22	15	0

CASOS CONFIRMADOS SEGUN FECHA DE TEST + FALLECIDOS



BÚSQUEDA ACTIVA DE CASOS SOSPECHOSOS | PLAN DETECTAR (en conjunto con Nación)

BARRIOS POPULARES

BARRIO 21	BARRIO 11-14	BARRIO 21-24	BARRIO 15	BARRIO 20	CARRILLO	RODRIGO BUENOS
7.051	27.759	19.048	8.476	7.823	4.859	960
2.354	5.582	4.963	2.927	3.022	1.285	257

OTROS BARRIOS

167.771	17.688
---------	--------

*Resultados reportados en el Sistema Integrado de Información Sanitaria Argentino (SISA)





Buenos Aires Ciudad



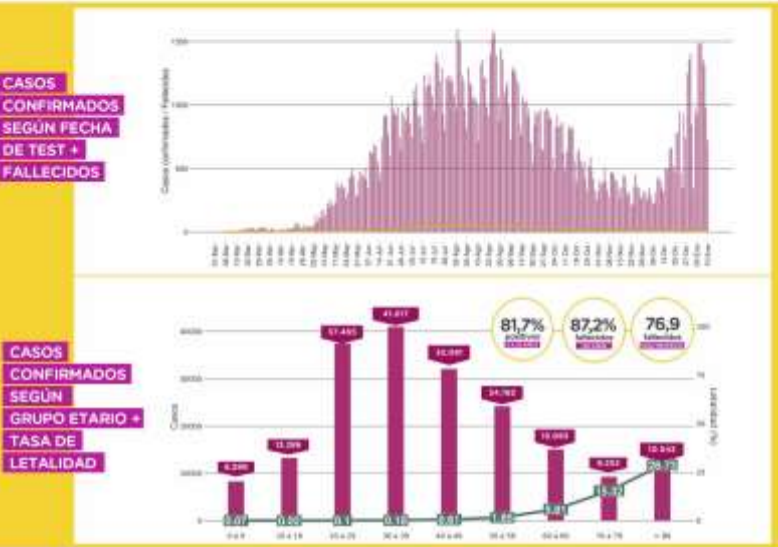
COVID-19 PARTE DIARIO DE SITUACIÓN SANITARIA

14

ENERO

CANTIDAD DE CASOS RESIDENTES	positivos	recuperados	fallecidos	3,15% Letalidad CABA
	ACUMULADO	ACUMULADO	ACUMULADO	
	REPORTADOS DEL DÍA	REPORTADOS DEL DÍA	REPORTADOS DEL DÍA	
	191.279	159.746	6.034	
	1.398	1.461	8	

CANTIDAD DE CASOS NO RESIDENTES	positivos	recuperados	fallecidos
	ACUMULADO	ACUMULADO	ACUMULADO
	REPORTADOS DEL DÍA	REPORTADOS DEL DÍA	REPORTADOS DEL DÍA
	141.356	123.718	1.875
	855	853	4



PERSONAS TESTEADAS		CAMAS OCUPADAS EN EL SIST. DE SALUD PÚBLICO		
16,3 TASA DE TEST para los residentes en los últimos 7 días	totales	GRAVES	MODERADOS	LEVES
	1.135.212	115	286	343
	positivos	450	1.500	5.000
	29,3%	25,5% OCCUPADAS	19% OCCUPADAS	6,8% OCCUPADAS
requerido para	TASA DE POSITIVIDAD	TOTAL DE CAMAS	TOTAL DE CAMAS	TOTAL DE CAMAS
684.192	28,4%	450	1.500	5.000
requerido para	TASA DE POSITIVIDAD	OCUPADAS	OCUPADAS	OCUPADAS
10.986	20,5%	25,5%	19%	6,8%
requerido para	TASA DE POSITIVIDAD	OCUPADAS	OCUPADAS	OCUPADAS
6.980	9,9%	25,5%	19%	6,8%

BARRIOS POPULARES			CASOS CONFIRMADOS SEGUN FECHA DE TEST + FALLECIDOS	
positivos	recuperados	fallecidos	1,6% Letalidad	
ACUMULADO	ACUMULADO	ACUMULADO		
17.976	16.687	287		
REPORTADOS DEL DÍA	REPORTADOS DEL DÍA	REPORTADOS DEL DÍA		
21	25	0		

BÚSQUEDA ACTIVA DE CASOS SOSPECHOSOS | PLAN DETECTAR (en conjunto con Nación)

BARRIOS POPULARES

	BARRIO 21	BARRIO 11-14	BARRIO 21-24	BARRIO 15	BARRIO 20	CARRILLO	RODRIGO BUENOS
positivos	7.089	27.941	19.105	8.541	7.823	4.881	960
recuperados	2.355	5.605	4.973	2.943	3.023	1.285	257

OTROS BARRIOS

positivos	169.946
recuperados	17.797

*Resultados reportados en el Sistema Integrado de Información Sanitaria Argentino (SISA)





Buenos Aires Ciudad



COVID-19 PARTE DIARIO DE SITUACIÓN SANITARIA

15

ENERO

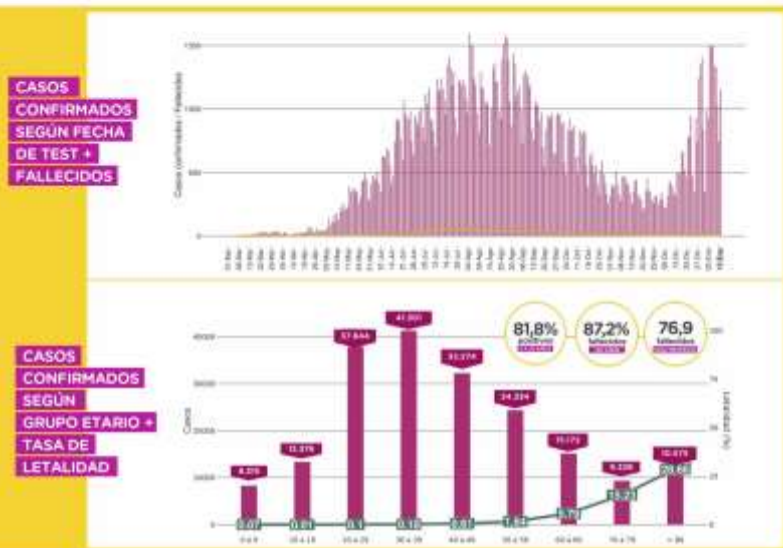
CANTIDAD DE CASOS RESIDENTES

positivos	recuperados	fallecidos
ACUMULADO	ACUMULADO	ACUMULADO
192.584	161.114	6.042
REPORTADOS DEL DÍA	REPORTADOS DEL DÍA	REPORTADOS DEL DÍA
1.308	1.405	8

3,14%
Letalidad
CABA

CANTIDAD DE CASOS NO RESIDENTES

positivos	recuperados	fallecidos
ACUMULADO	ACUMULADO	ACUMULADO
142.072	124.492	1.879
REPORTADOS DEL DÍA	REPORTADOS DEL DÍA	REPORTADOS DEL DÍA
720	787	4



PERSONAS TESTEADAS

totales	positivos
ACUMULADO	ACUMULADO
1.148.421	29,2%
RESIDENTES CABA	TASA DE POSITIVIDAD
692.707	28,2%
RESIDENTES CABA	TASA DE POSITIVIDAD
13.187	15,4%
RESIDENTES CABA	TASA DE POSITIVIDAD
8.498	12,4%

16,7
TASA DE TEST para los residentes en los barrios CABA

CAMAS OCUPADAS EN EL SIST. DE SALUD PÚBLICO

GRAVES	MODERADOS	LEVES
125	290	352
450	1.500	5.000
27,7%	19,3%	7%

BARRIOS POPULARES

positivos	recuperados	fallecidos
ACUMULADO	ACUMULADO	ACUMULADO
18.001	16.708	287
REPORTADOS DEL DÍA	REPORTADOS DEL DÍA	REPORTADOS DEL DÍA
25	21	0

CASOS CONFIRMADOS SEGUN FECHA DE TEST + FALLECIDOS



BÚSQUEDA ACTIVA DE CASOS SOSPECHOSOS | PLAN DETECTAR (en conjunto con Nación)

BARRIOS POPULARES

	BARRIO 21	BARRIO 11-14	BARRIO 21-24	BARRIO 15	BARRIO 20	CARRILLO	RODRIGO BUENOS
RESIDENTES	7.138	28.053	19.173	8.600	7.823	4.902	960
TESTEADOS	2.360	5.631	4.974	2.962	3.023	1.290	257

OTROS BARRIOS

RESIDENTES	172.029
TESTEADOS	17.952

*Resultados reportados en el Sistema Integrado de Información Sanitaria Argentino (SISA)





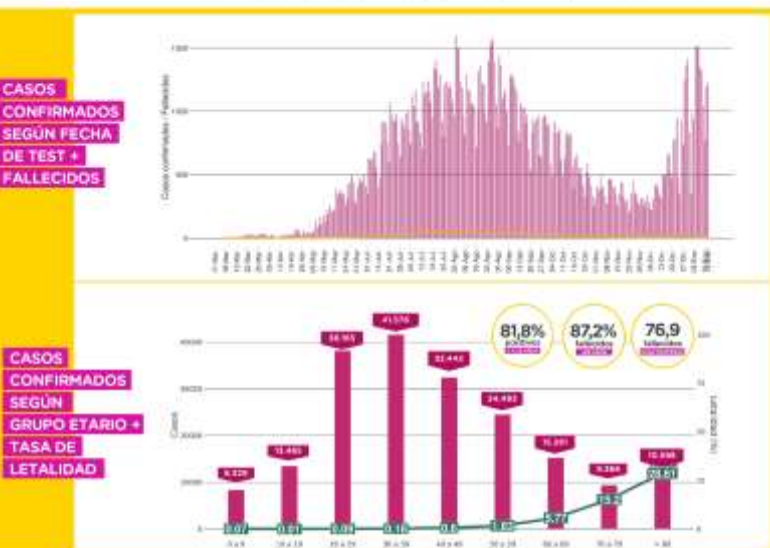
COVID-19 PARTE DIARIO DE SITUACIÓN SANITARIA

16

ENERO

CANTIDAD DE CASOS RESIDENTES	positivos	recuperados	fallecidos	3,12% Letalidad CABA
	ACUMULADO	ACUMULADO	ACUMULADO	
	REPORTADOS DEL DÍA	REPORTADOS DEL DÍA	REPORTADOS DEL DÍA	
	193.759	162.463	6.050	
	1.175	1.376	7	

CANTIDAD DE CASOS NO RESIDENTES	positivos	recuperados	fallecidos
	ACUMULADO	ACUMULADO	ACUMULADO
	REPORTADOS DEL DÍA	REPORTADOS DEL DÍA	REPORTADOS DEL DÍA
	142.773	125.270	1.882
	708	794	4



PERSONAS TESTEADAS	CAMAS OCUPADAS EN EL SIST. DE SALUD PÚBLICO																						
<table border="1"> <tr><th>totales</th><th>positivos</th></tr> <tr><td>1.161.106</td><td>29%</td></tr> <tr><td>701.481</td><td>28%</td></tr> <tr><td>12.666</td><td>14,9%</td></tr> <tr><td>8.765</td><td>14,9%</td></tr> </table> <p>18 TASA DE TEST</p>	totales	positivos	1.161.106	29%	701.481	28%	12.666	14,9%	8.765	14,9%	<table border="1"> <tr><th>GRAVES</th><th>MODERADOS</th><th>LEVES</th></tr> <tr><td>123</td><td>299</td><td>340</td></tr> <tr><td>450</td><td>1.500</td><td>5.000</td></tr> <tr><td>27,3%</td><td>19,9%</td><td>6,8%</td></tr> </table>	GRAVES	MODERADOS	LEVES	123	299	340	450	1.500	5.000	27,3%	19,9%	6,8%
totales	positivos																						
1.161.106	29%																						
701.481	28%																						
12.666	14,9%																						
8.765	14,9%																						
GRAVES	MODERADOS	LEVES																					
123	299	340																					
450	1.500	5.000																					
27,3%	19,9%	6,8%																					

BARRIOS POPULARES	CASOS CONFIRMADOS SEGÚN FECHA DE TEST + FALLECIDOS									
<table border="1"> <tr><th>positivos</th><th>recuperados</th><th>fallecidos</th></tr> <tr><td>18.013</td><td>16.733</td><td>287</td></tr> <tr><td>12</td><td>25</td><td>0</td></tr> </table>	positivos	recuperados	fallecidos	18.013	16.733	287	12	25	0	<p>1,59% Letalidad</p>
positivos	recuperados	fallecidos								
18.013	16.733	287								
12	25	0								

BÚSQUEDA ACTIVA DE CASOS SOSPECHOSOS | PLAN DETECTAR (en conjunto con Nación)

BARRIOS POPULARES

	BARRIO 31	BARRIO 1114	BARRIO 25-24	BARRIO 15	BARRIO 30	CARRILLO	RODRIGO BUENOS
	7.138	28.098	19.214	8.600	7.823	4.902	960
	2.364	5.640	4.982	2.969	3.023	1.291	257

OTROS BARRIOS

	173.031		18.001
--	---------	--	--------

*Resultados reportados en el Sistema Integrado de Información Sanitaria Argentino (SISA)





COVID-19 PARTE DIARIO DE SITUACIÓN SANITARIA

17

ENERO

CANTIDAD DE CASOS RESIDENTES

positivos	recuperados	fallecidos
ACUMULADO	ACUMULADO	ACUMULADO
194.824	163.609	6.058
REPORTADOS DEL DÍA	REPORTADOS DEL DÍA	REPORTADOS DEL DÍA
1.061	1.162	8

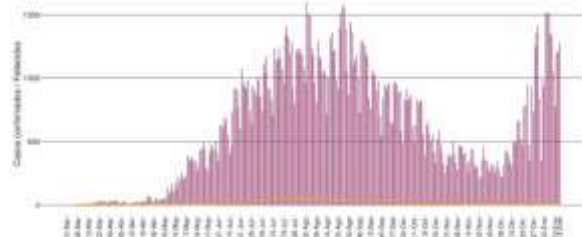
3,11% Letalidad CNAR

CANTIDAD DE CASOS NO RESIDENTES

positivos	recuperados	fallecidos
ACUMULADO	ACUMULADO	ACUMULADO
143.363	126.007	1.884
REPORTADOS DEL DÍA	REPORTADOS DEL DÍA	REPORTADOS DEL DÍA
595	744	2



CASOS CONFIRMADOS SEGUN FECHA DE TEST + FALLECIDOS



CASOS CONFIRMADOS SEGUN GRUPO ETARIO + TASA DE LETALIDAD



PERSONAS TESTEADAS

totales	positivos
ACUMULADO	ACUMULADO
1.172.456	28,8%
REPORTADOS DEL DÍA	REPORTADOS DEL DÍA
709.724	27,9%
ACUMULADO	ACUMULADO
11.337	14,6%
REPORTADOS DEL DÍA	REPORTADOS DEL DÍA
8.229	14,3%

18,1 TASA DE TEST para los fallecidos en los últimos 7 días

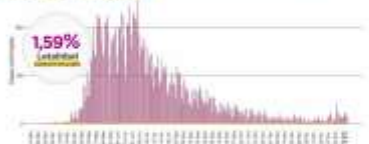
CAMAS OCUPADAS EN EL SIST. DE SALUD PÚBLICO

GRAVES	MODERADOS	LEVES
129	301	342
450	1.500	5.000
28,6%	20%	6,8%

BARRIOS POPULARES

positivos	recuperados	fallecidos
ACUMULADO	ACUMULADO	ACUMULADO
18.024	16.745	287
REPORTADOS DEL DÍA	REPORTADOS DEL DÍA	REPORTADOS DEL DÍA
11	12	0

CASOS CONFIRMADOS SEGUN FECHA DE TEST + FALLECIDOS



BÚSQUEDA ACTIVA DE CASOS SOSPECHOSOS | PLAN DETECTAR (en conjunto con Nación)

BARRIOS POPULARES

BARRIO 21	BARRIO 11-14	BARRIO 21-24	BARRIO 15	BARRIO 20	CARRILLO	RODRIGO BUENOS
7.138	28.150	19.237	8.600	7.823	4.902	960
2.365	5.647	4.985	2.971	3.023	1.291	257

OTROS BARRIOS

173.936	18.168
---------	--------

*Resultados reportados en el Sistema Integrado de Información Sanitaria Argentino (SISA)

