



## COVID-19 PARTE DIARIO DE SITUACIÓN SANITARIA

# 10

## MAYO

### CANTIDAD DE CASOS RESIDENTES

| positivos          | recuperados        | fallecidos         |
|--------------------|--------------------|--------------------|
| ACUMULADO          | ACUMULADO          | ACUMULADO          |
| <b>360.862</b>     | <b>314.991</b>     | <b>8.597</b>       |
| REPORTADOS DEL DÍA | REPORTADOS DEL DÍA | REPORTADOS DEL DÍA |
| <b>1.780</b>       | <b>2.525</b>       | <b>63</b>          |

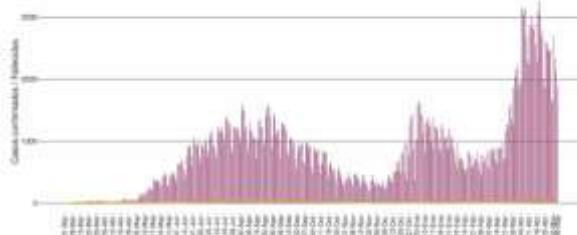
**2,38%**  
Letalidad  
ENBA

### CANTIDAD DE CASOS NO RESIDENTES

| positivos          | recuperados        | fallecidos         |
|--------------------|--------------------|--------------------|
| ACUMULADO          | ACUMULADO          | ACUMULADO          |
| <b>262.640</b>     | <b>236.020</b>     | <b>2.881</b>       |
| REPORTADOS DEL DÍA | REPORTADOS DEL DÍA | REPORTADOS DEL DÍA |
| <b>1.287</b>       | <b>1.708</b>       | <b>29</b>          |



### CASOS CONFIRMADOS SEGUN FECHA DE TEST + FALLECIDOS



### CASOS CONFIRMADOS SEGUN GRUPO ETARIO + TASA DE LETALIDAD



### TESTEOS (PCR + ANTIGENOS)

| totales            | positivos          |
|--------------------|--------------------|
| ACUMULADO          | ACUMULADO          |
| <b>3.370.447</b>   | <b>26,6%</b>       |
| REPORTADOS DEL DÍA | REPORTADOS DEL DÍA |
| <b>22.822</b>      | <b>25,1%</b>       |

**10,7** RESULTADOS POR PERSONA

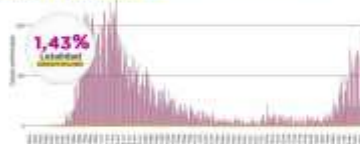
### CAMAS OCUPADAS EN EL SIST. DE SALUD PÚBLICO

| GRAVES         | MODERADOS      | LEVES          |
|----------------|----------------|----------------|
| <b>405</b>     | <b>650</b>     | <b>466</b>     |
| TOTAL DE CAMAS | TOTAL DE CAMAS | TOTAL DE CAMAS |
| <b>500</b>     | <b>1.500</b>   | <b>5.000</b>   |
| OCUPADAS       | OCUPADAS       | OCUPADAS       |
| <b>81%</b>     | <b>43,3%</b>   | <b>9,3%</b>    |

### BARRIOS POPULARES

| positivos          | recuperados        | fallecidos         |
|--------------------|--------------------|--------------------|
| ACUMULADO          | ACUMULADO          | ACUMULADO          |
| <b>22.657</b>      | <b>20.515</b>      | <b>323</b>         |
| REPORTADOS DEL DÍA | REPORTADOS DEL DÍA | REPORTADOS DEL DÍA |
| <b>80</b>          | <b>155</b>         | <b>1</b>           |

### CASOS CONFIRMADOS SEGUN FECHA DE TEST + FALLECIDOS



### BÚSQUEDA ACTIVA DE CASOS SOSPECHOSOS | PLAN DETECTAR (en conjunto con Nación)

#### BARRIOS POPULARES

| BARRIO 20    | BARRIO 19-14  | BARRIO 21-24  | BARRIO 15     | BARRIO 23     | CARRILLO     | % CASOS    |
|--------------|---------------|---------------|---------------|---------------|--------------|------------|
| <b>9.507</b> | <b>40.047</b> | <b>28.590</b> | <b>12.799</b> | <b>11.349</b> | <b>7.230</b> | <b>960</b> |
| <b>2.915</b> | <b>7.789</b>  | <b>6.701</b>  | <b>3.990</b>  | <b>3.347</b>  | <b>1.702</b> | <b>257</b> |

#### OTROS BARRIOS

|                |               |
|----------------|---------------|
| <b>388.647</b> | <b>39.568</b> |
|----------------|---------------|

\*Resultados reportados en el Sistema Integrado de Información Sanitaria Argentino (SISA)





## COVID-19 PARTE DIARIO DE SITUACIÓN SANITARIA

# 11

## MAYO

### CANTIDAD DE CASOS RESIDENTES

| positivos          | recuperados        | fallecidos         |
|--------------------|--------------------|--------------------|
| ACUMULADO          | ACUMULADO          | ACUMULADO          |
| <b>363.396</b>     | <b>316.875</b>     | <b>8.659</b>       |
| REPORTADOS DEL DÍA | REPORTADOS DEL DÍA | REPORTADOS DEL DÍA |
| <b>2.520</b>       | <b>2.005</b>       | <b>61</b>          |

**2,38%**  
Letalidad  
ENAH

### CANTIDAD DE CASOS NO RESIDENTES

| positivos          | recuperados        | fallecidos         |
|--------------------|--------------------|--------------------|
| ACUMULADO          | ACUMULADO          | ACUMULADO          |
| <b>264.475</b>     | <b>237.192</b>     | <b>2.898</b>       |
| REPORTADOS DEL DÍA | REPORTADOS DEL DÍA | REPORTADOS DEL DÍA |
| <b>1.854</b>       | <b>1.227</b>       | <b>18</b>          |



### CASOS CONFIRMADOS SEGUN FECHA DE TEST + FALLECIDOS



### CASOS CONFIRMADOS SEGUN GRUPO ETARIO + TASA DE LETALIDAD



### TESTEOS (PCR + ANTIGENOS)

| totales            | positivos          |
|--------------------|--------------------|
| ACUMULADO          | ACUMULADO          |
| <b>3.397.260</b>   | <b>26,7%</b>       |
| REPORTADOS DEL DÍA | REPORTADOS DEL DÍA |
| <b>28.062</b>      | <b>21,4%</b>       |

**10,1**  
CANTIDAD DE POSITIVOS POR CADA 100 TESTEOS

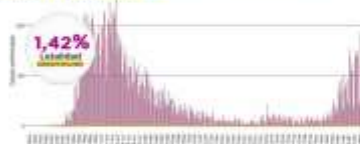
### CAMAS OCUPADAS EN EL SIST. DE SALUD PÚBLICO

| GRAVES         | MODERADOS      | LEVES          |
|----------------|----------------|----------------|
| <b>409</b>     | <b>646</b>     | <b>456</b>     |
| TOTAL DE CAMAS | TOTAL DE CAMAS | TOTAL DE CAMAS |
| <b>500</b>     | <b>1.500</b>   | <b>5.000</b>   |
| OCUPADAS       | OCUPADAS       | OCUPADAS       |
| <b>81,8%</b>   | <b>43%</b>     | <b>9,1%</b>    |

### BARRIOS POPULARES

| positivos          | recuperados        | fallecidos         |
|--------------------|--------------------|--------------------|
| ACUMULADO          | ACUMULADO          | ACUMULADO          |
| <b>22.813</b>      | <b>20.590</b>      | <b>324</b>         |
| REPORTADOS DEL DÍA | REPORTADOS DEL DÍA | REPORTADOS DEL DÍA |
| <b>156</b>         | <b>75</b>          | <b>1</b>           |

### CASOS CONFIRMADOS SEGUN FECHA DE TEST + FALLECIDOS



### BÚSQUEDA ACTIVA DE CASOS SOSPECHOSOS | PLAN DETECTAR (en conjunto con Nación)

#### BARRIOS POPULARES

| BARRIO 20    | BARRIO 1-9-14 | BARRIO 21-24  | BARRIO 5      | BARRIO 20     | CARRILLO     | % CASOS    |
|--------------|---------------|---------------|---------------|---------------|--------------|------------|
| <b>9.590</b> | <b>40.140</b> | <b>28.700</b> | <b>12.866</b> | <b>11.362</b> | <b>7.292</b> | <b>960</b> |
| <b>2.942</b> | <b>7.810</b>  | <b>6.748</b>  | <b>4.016</b>  | <b>3.352</b>  | <b>1.717</b> | <b>257</b> |

#### OTROS BARRIOS

|                |               |
|----------------|---------------|
| <b>392.181</b> | <b>40.088</b> |
|----------------|---------------|

\*Resultados reportados en el Sistema Integrado de Información Sanitaria Argentino (SISA)





### COVID-19 PARTE DIARIO DE SITUACIÓN SANITARIA

# 12

MAYO

#### CANTIDAD DE CASOS RESIDENTES

| positivos                          | recuperados                        | fallecidos                      |
|------------------------------------|------------------------------------|---------------------------------|
| <b>ACUMULADO</b><br>365.571        | <b>ACUMULADO</b><br>318.472        | <b>ACUMULADO</b><br>8.707       |
| <b>REPORTADOS DEL DÍA</b><br>2.173 | <b>REPORTADOS DEL DÍA</b><br>1.712 | <b>REPORTADOS DEL DÍA</b><br>48 |

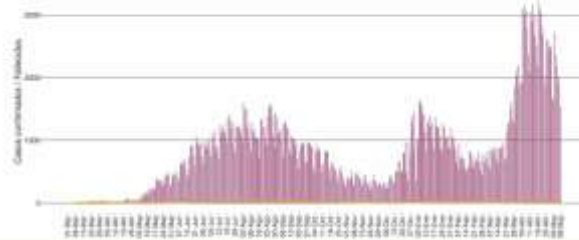
**2,38%**  
Letalidad  
ENAH

#### CANTIDAD DE CASOS NO RESIDENTES

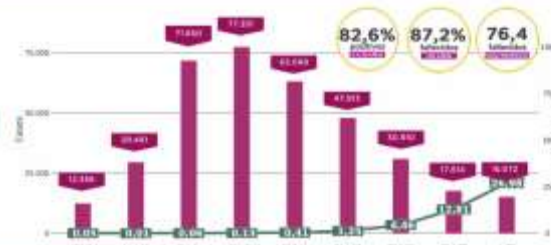
| positivos                          | recuperados                        | fallecidos                      |
|------------------------------------|------------------------------------|---------------------------------|
| <b>ACUMULADO</b><br>266.022        | <b>ACUMULADO</b><br>238.406        | <b>ACUMULADO</b><br>2.920       |
| <b>REPORTADOS DEL DÍA</b><br>1.554 | <b>REPORTADOS DEL DÍA</b><br>1.264 | <b>REPORTADOS DEL DÍA</b><br>22 |



#### CASOS CONFIRMADOS SEGUN FECHA DE TEST + FALLECIDOS



#### CASOS CONFIRMADOS SEGUN GRUPO ETARIO + TASA DE LETALIDAD



#### TESTEOS (PCR + ANTIGENOS)

| totales                             | positivos                          |
|-------------------------------------|------------------------------------|
| <b>ACUMULADO</b><br>3.416.978       | <b>ACUMULADO</b><br>26,7%          |
| <b>REPORTADOS DEL DÍA</b><br>21.260 | <b>REPORTADOS DEL DÍA</b><br>21,8% |

**10,8**  
tasas de positividad

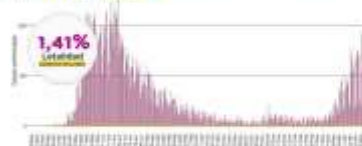
#### CAMAS OCUPADAS EN EL SIST. DE SALUD PÚBLICO

| GRAVES                         | MODERADOS                        | LEVES                            |
|--------------------------------|----------------------------------|----------------------------------|
| <b>402</b>                     | <b>642</b>                       | <b>559</b>                       |
| <b>500</b><br>(TOTAL DE CAMAS) | <b>1.500</b><br>(TOTAL DE CAMAS) | <b>5.000</b><br>(TOTAL DE CAMAS) |
| <b>80,4%</b><br>OCUPADAS       | <b>42,8%</b><br>OCUPADAS         | <b>11,1%</b><br>OCUPADAS         |

#### BARRIOS POPULARES

| positivos                        | recuperados                     | fallecidos                     |
|----------------------------------|---------------------------------|--------------------------------|
| <b>ACUMULADO</b><br>22.944       | <b>ACUMULADO</b><br>20.651      | <b>ACUMULADO</b><br>324        |
| <b>REPORTADOS DEL DÍA</b><br>131 | <b>REPORTADOS DEL DÍA</b><br>61 | <b>REPORTADOS DEL DÍA</b><br>0 |

#### CASOS CONFIRMADOS SEGUN FECHA DE TEST + FALLECIDOS



#### BÚSQUEDA ACTIVA DE CASOS SOSPECHOSOS | PLAN DETECTAR (en conjunto con Nación)

#### BARRIOS POPULARES

| BARRIO 20    | BARRIO 1-9-14 | BARRIO 21-24  | BARRIO 5      | BARRIO 25     | CARRILLO     | % CASOS    |
|--------------|---------------|---------------|---------------|---------------|--------------|------------|
| <b>9.661</b> | <b>40.234</b> | <b>28.837</b> | <b>12.918</b> | <b>11.362</b> | <b>7.367</b> | <b>960</b> |
| <b>2.968</b> | <b>7.856</b>  | <b>6.763</b>  | <b>4.038</b>  | <b>3.354</b>  | <b>1.731</b> | <b>257</b> |

#### OTROS BARRIOS

|                |               |
|----------------|---------------|
| <b>397.045</b> | <b>40.835</b> |
|----------------|---------------|

\*Resultados reportados en el Sistema Integrado de Información Sanitaria Argentino (SISA)







# COVID-19 PARTE DIARIO DE SITUACIÓN SANITARIA

# 13

MAYO

## CANTIDAD DE CASOS RESIDENTES

| positivos          | recuperados        | fallecidos         |
|--------------------|--------------------|--------------------|
| ACUMULADO          | ACUMULADO          | ACUMULADO          |
| 368.069            | 320.720            | 8.771              |
| REPORTADOS DEL DÍA | REPORTADOS DEL DÍA | REPORTADOS DEL DÍA |
| 2.480              | 2.347              | 63                 |

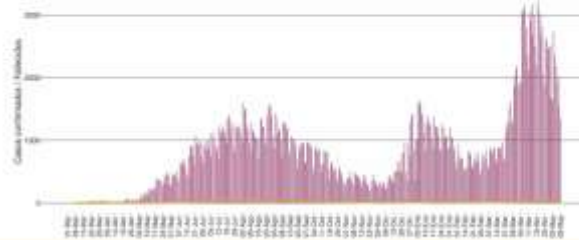
2,38% Letalidad ENR

## CANTIDAD DE CASOS NO RESIDENTES

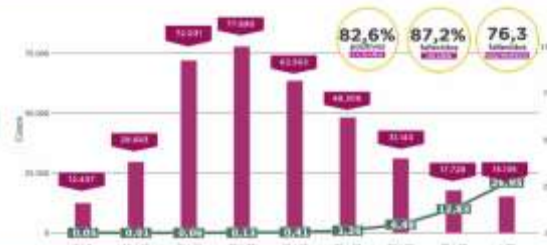
| positivos          | recuperados        | fallecidos         |
|--------------------|--------------------|--------------------|
| ACUMULADO          | ACUMULADO          | ACUMULADO          |
| 267.696            | 240.026            | 2.937              |
| REPORTADOS DEL DÍA | REPORTADOS DEL DÍA | REPORTADOS DEL DÍA |
| 1.693              | 1.666              | 18                 |



### CASOS CONFIRMADOS SEGUN FECHA DE TEST + FALLECIDOS



### CASOS CONFIRMADOS SEGUN GRUPO ETARIO + TASA DE LETALIDAD



### TESTEOS (PCR + ANTIGENOS)

| totales            | positivos          |
|--------------------|--------------------|
| ACUMULADO          | ACUMULADO          |
| 3.430.914          | 26,8%              |
| REPORTADOS DEL DÍA | REPORTADOS DEL DÍA |
| 14.416             | 21,9%              |

9,8 REPORTADOS DEL DÍA

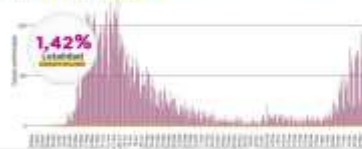
### CAMAS OCUPADAS EN EL SIST. DE SALUD PÚBLICO

| GRAVES         | MODERADOS      | LEVES          |
|----------------|----------------|----------------|
| 412            | 640            | 577            |
| 500            | 1.500          | 5.000          |
| TOTAL DE CAMAS | TOTAL DE CAMAS | TOTAL DE CAMAS |
| 82,4% OCUPADAS | 42,6% OCUPADAS | 11,5% OCUPADAS |

### BARRIOS POPULARES

| positivos          | recuperados        | fallecidos         |
|--------------------|--------------------|--------------------|
| ACUMULADO          | ACUMULADO          | ACUMULADO          |
| 23.047             | 20.751             | 327                |
| REPORTADOS DEL DÍA | REPORTADOS DEL DÍA | REPORTADOS DEL DÍA |
| 103                | 100                | 3                  |

### CASOS CONFIRMADOS SEGUN FECHA DE TEST + FALLECIDOS



### BÚSQUEDA ACTIVA DE CASOS SOSPECHOSOS | PLAN DETECTAR (en conjunto con Nación)

#### BARRIOS POPULARES

| BARRIO 20 | BARRIO 15-14 | BARRIO 21-24 | BARRIO 15 | BARRIO 20 | CARRILLO | % CASOS |
|-----------|--------------|--------------|-----------|-----------|----------|---------|
| 9.724     | 40.276       | 29.005       | 12.988    | 11.395    | 7.436    | 960     |
| 2.985     | 7.881        | 6.795        | 4.051     | 3.356     | 1.747    | 257     |

#### OTROS BARRIOS

|         |        |
|---------|--------|
| 400.636 | 41.432 |
|---------|--------|

\*Resultados reportados en el Sistema Integrado de Información Sanitaria Argentino (SISA)





# COVID-19 PARTE DIARIO DE SITUACIÓN SANITARIA

# 14

MAYO

## CANTIDAD DE CASOS RESIDENTES

| positivos          | recuperados        | fallecidos         |
|--------------------|--------------------|--------------------|
| ACUMULADO          | ACUMULADO          | ACUMULADO          |
| <b>370.772</b>     | <b>323.121</b>     | <b>8.829</b>       |
| REPORTADOS DEL DÍA | REPORTADOS DEL DÍA | REPORTADOS DEL DÍA |
| <b>2.702</b>       | <b>2.498</b>       | <b>58</b>          |

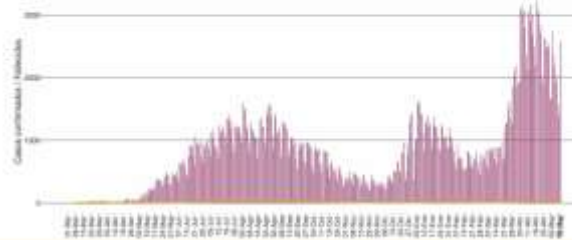
**2,38%**  
Letalidad  
CABA

## CANTIDAD DE CASOS NO RESIDENTES

| positivos          | recuperados        | fallecidos         |
|--------------------|--------------------|--------------------|
| ACUMULADO          | ACUMULADO          | ACUMULADO          |
| <b>269.703</b>     | <b>241.744</b>     | <b>2.960</b>       |
| REPORTADOS DEL DÍA | REPORTADOS DEL DÍA | REPORTADOS DEL DÍA |
| <b>2.012</b>       | <b>1.771</b>       | <b>23</b>          |



### CASOS CONFIRMADOS SEGUN FECHA DE TEST + FALLECIDOS



### CASOS CONFIRMADOS SEGUN GRUPO ETARIO + TASA DE LETALIDAD



### TESTEOS (PCR + ANTIGENOS)

| totales            | positivos          |
|--------------------|--------------------|
| ACUMULADO          | ACUMULADO          |
| <b>3.441.403</b>   | <b>27%</b>         |
| REPORTADOS DEL DÍA | REPORTADOS DEL DÍA |
| <b>10.979</b>      | <b>22,2%</b>       |

**9,1** tasa de letalidad

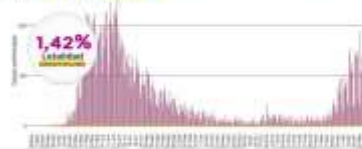
### CAMAS OCUPADAS EN EL SIST. DE SALUD PÚBLICO

| GRAVES               | MODERADOS              | LEVES                  |
|----------------------|------------------------|------------------------|
| <b>405</b>           | <b>629</b>             | <b>612</b>             |
| 500 (TOTAL DE CAMAS) | 1.500 (TOTAL DE CAMAS) | 5.000 (TOTAL DE CAMAS) |
| 81% OCUPADAS         | 41,9% OCUPADAS         | 12,2% OCUPADAS         |

### BARRIOS POPULARES

| positivos          | recuperados        | fallecidos         |
|--------------------|--------------------|--------------------|
| ACUMULADO          | ACUMULADO          | ACUMULADO          |
| <b>23.191</b>      | <b>20.905</b>      | <b>329</b>         |
| REPORTADOS DEL DÍA | REPORTADOS DEL DÍA | REPORTADOS DEL DÍA |
| <b>144</b>         | <b>154</b>         | <b>2</b>           |

### CASOS CONFIRMADOS SEGUN FECHA DE TEST + FALLECIDOS



### BÚSQUEDA ACTIVA DE CASOS SOSPECHOSOS | PLAN DETECTAR (en conjunto con Nación)

#### BARRIOS POPULARES

| BARRIO 20    | BARRIO 1-9-14 | BARRIO 21-24  | BARRIO 5      | BARRIO 20     | CARRILLO     | % CASOS    |
|--------------|---------------|---------------|---------------|---------------|--------------|------------|
| <b>9.813</b> | <b>40.388</b> | <b>29.138</b> | <b>13.061</b> | <b>11.395</b> | <b>7.527</b> | <b>960</b> |
| <b>3.017</b> | <b>7.910</b>  | <b>6.854</b>  | <b>4.081</b>  | <b>3.361</b>  | <b>1.790</b> | <b>257</b> |

#### OTROS BARRIOS

|                |               |
|----------------|---------------|
| <b>405.511</b> | <b>42.058</b> |
|----------------|---------------|

\*Resultados reportados en el Sistema Integrado de Información Sanitaria Argentino (SISA)





# COVID-19 PARTE DIARIO DE SITUACIÓN SANITARIA

# 15

MAYO

## CANTIDAD DE CASOS RESIDENTES

| positivos          | recuperados        | fallecidos         |
|--------------------|--------------------|--------------------|
| ACUMULADO          | ACUMULADO          | ACUMULADO          |
| <b>373.072</b>     | <b>325.355</b>     | <b>8.874</b>       |
| REPORTADOS DEL DÍA | REPORTADOS DEL DÍA | REPORTADOS DEL DÍA |
| <b>2.284</b>       | <b>2.308</b>       | <b>45</b>          |

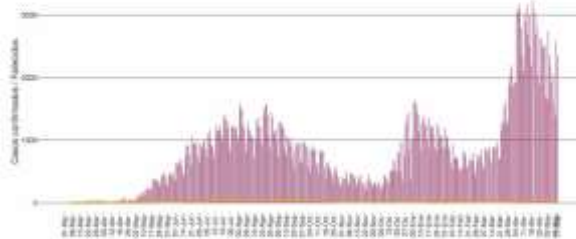
**2,38%** Letalidad CNAE

## CANTIDAD DE CASOS NO RESIDENTES

| positivos          | recuperados        | fallecidos         |
|--------------------|--------------------|--------------------|
| ACUMULADO          | ACUMULADO          | ACUMULADO          |
| <b>271.213</b>     | <b>243.303</b>     | <b>2.975</b>       |
| REPORTADOS DEL DÍA | REPORTADOS DEL DÍA | REPORTADOS DEL DÍA |
| <b>1.528</b>       | <b>1.593</b>       | <b>15</b>          |



### CASOS CONFIRMADOS SEGUN FECHA DE TEST + FALLECIDOS



### CASOS CONFIRMADOS SEGUN GRUPO ETARIO + TASA DE LETALIDAD



### TESTEOS (PCR + ANTIGENOS)

| totales            | positivos          |
|--------------------|--------------------|
| ACUMULADO          | ACUMULADO          |
| <b>3.473.795</b>   | <b>26,4%</b>       |
| REPORTADOS DEL DÍA | REPORTADOS DEL DÍA |
| <b>33.316</b>      | <b>22,8%</b>       |

**9,5** REPORTADOS POR CADA 100.000 HABITANTES

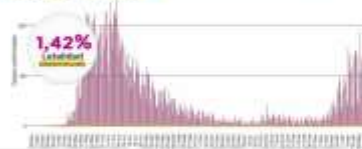
### CAMAS OCUPADAS EN EL SIST. DE SALUD PÚBLICO

| GRAVES                | MODERADOS           | LEVES                 |
|-----------------------|---------------------|-----------------------|
| <b>393</b>            | <b>630</b>          | <b>592</b>            |
| TOTAL DE CAMAS        | TOTAL DE CAMAS      | TOTAL DE CAMAS        |
| <b>500</b>            | <b>1.500</b>        | <b>5.000</b>          |
| <b>78,6%</b> OCUPADAS | <b>42%</b> OCUPADAS | <b>11,8%</b> OCUPADAS |

### BARRIOS POPULARES

| ACUMULADO          | ACUMULADO          | fallecidos         |
|--------------------|--------------------|--------------------|
| <b>23.297</b>      | <b>21.026</b>      | <b>330</b>         |
| REPORTADOS DEL DÍA | REPORTADOS DEL DÍA | REPORTADOS DEL DÍA |
| <b>106</b>         | <b>121</b>         | <b>1</b>           |

### CASOS CONFIRMADOS SEGUN FECHA DE TEST + FALLECIDOS



### BÚSQUEDA ACTIVA DE CASOS SOSPECHOSOS | PLAN DETECTAR (en conjunto con Nación)

#### BARRIOS POPULARES

| BARRIO 20    | BARRIO 1-9-14 | BARRIO 21-24  | BARRIO 5      | BARRIO 20     | CARRILLO     | % CASOS    |
|--------------|---------------|---------------|---------------|---------------|--------------|------------|
| <b>9.813</b> | <b>40.505</b> | <b>29.247</b> | <b>13.061</b> | <b>11.445</b> | <b>7.527</b> | <b>960</b> |
| <b>3.044</b> | <b>7.934</b>  | <b>6.898</b>  | <b>4.094</b>  | <b>3.371</b>  | <b>1.802</b> | <b>257</b> |

#### OTROS BARRIOS

|                |               |
|----------------|---------------|
| <b>407.609</b> | <b>42.374</b> |
|----------------|---------------|

\*Resultados reportados en el Sistema Integrado de Información Sanitaria Argentino (SISA)







# COVID-19 PARTE DIARIO DE SITUACIÓN SANITARIA

# 16

MAYO

## CANTIDAD DE CASOS RESIDENTES

| positivos          | recuperados        | fallecidos         |
|--------------------|--------------------|--------------------|
| ACUMULADO          | ACUMULADO          | ACUMULADO          |
| <b>374.808</b>     | <b>327.501</b>     | <b>8.903</b>       |
| REPORTADOS DEL DÍA | REPORTADOS DEL DÍA | REPORTADOS DEL DÍA |
| <b>1.745</b>       | <b>2.207</b>       | <b>29</b>          |

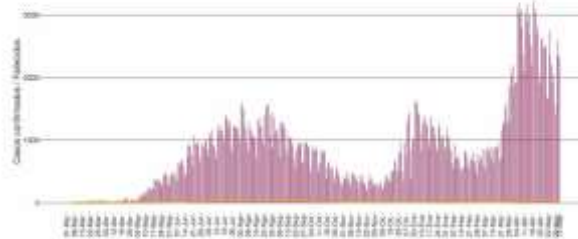
**2,38%**  
Letalidad  
CNAE

## CANTIDAD DE CASOS NO RESIDENTES

| positivos          | recuperados        | fallecidos         |
|--------------------|--------------------|--------------------|
| ACUMULADO          | ACUMULADO          | ACUMULADO          |
| <b>272.407</b>     | <b>244.736</b>     | <b>2.992</b>       |
| REPORTADOS DEL DÍA | REPORTADOS DEL DÍA | REPORTADOS DEL DÍA |
| <b>1.188</b>       | <b>1.472</b>       | <b>17</b>          |



### CASOS CONFIRMADOS SEGUN FECHA DE TEST + FALLECIDOS



### CASOS CONFIRMADOS SEGUN GRUPO ETARIO + TASA DE LETALIDAD



### TESTEOS (PCR + ANTIGENOS)

| totales           | positivos         |
|-------------------|-------------------|
| ICONSUJADO        | ICONSUJADO        |
| <b>3.487.323</b>  | <b>26,5%</b>      |
| POSITIVOS DEL DÍA | POSITIVOS DEL DÍA |
| <b>14.166</b>     | <b>23,6%</b>      |

**9,9**  
Índice de Positividad

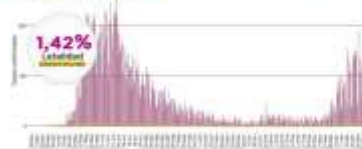
### CAMAS OCUPADAS EN EL SIST. DE SALUD PÚBLICO

| GRAVES         | MODERADOS      | LEVES          |
|----------------|----------------|----------------|
| <b>397</b>     | <b>658</b>     | <b>599</b>     |
| TOTAL DE CAMAS | TOTAL DE CAMAS | TOTAL DE CAMAS |
| <b>500</b>     | <b>1.500</b>   | <b>5.000</b>   |
| OCUPADAS       | OCUPADAS       | OCUPADAS       |
| <b>79,4%</b>   | <b>43,8%</b>   | <b>11,9%</b>   |

### BARRIOS POPULARES

| ACUMULADO          | ACUMULADO          | REPORTADOS DEL DÍA |
|--------------------|--------------------|--------------------|
| <b>23.370</b>      | <b>21.165</b>      | <b>331</b>         |
| REPORTADOS DEL DÍA | REPORTADOS DEL DÍA | REPORTADOS DEL DÍA |
| <b>73</b>          | <b>139</b>         | <b>1</b>           |

### CASOS CONFIRMADOS SEGUN FECHA DE TEST + FALLECIDOS



### BÚSQUEDA ACTIVA DE CASOS SOSPECHOSOS | PLAN DETECTAR (en conjunto con Nación)

#### BARRIOS POPULARES

| BARRIO 20    | BARRIO 1-9-14 | BARRIO 21-24  | BARRIO 5      | BARRIO 25     | CARRILLO     | % CASOS    |
|--------------|---------------|---------------|---------------|---------------|--------------|------------|
| <b>9.813</b> | <b>40.505</b> | <b>29.344</b> | <b>13.061</b> | <b>11.445</b> | <b>7.527</b> | <b>960</b> |
| <b>3.044</b> | <b>7.951</b>  | <b>6.938</b>  | <b>4.094</b>  | <b>3.374</b>  | <b>1.802</b> | <b>257</b> |

#### OTROS BARRIOS

|                |               |
|----------------|---------------|
| <b>409.278</b> | <b>42.644</b> |
|----------------|---------------|

\*Resultados reportados en el Sistema Integrado de Información Sanitaria Argentino (SISA)

