



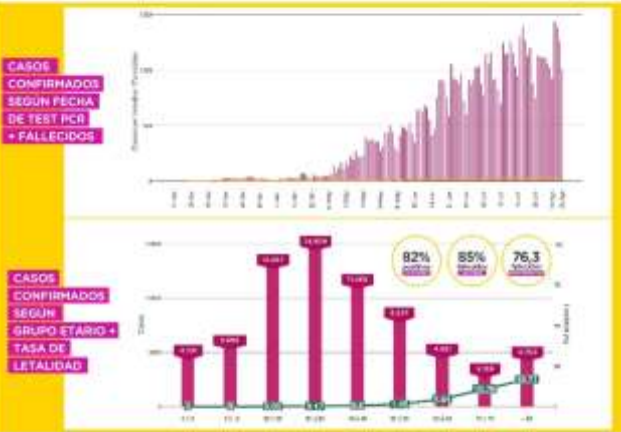
COVID-19 PARTE DIARIO DE SITUACIÓN SANITARIA

10

AGOSTO

CANTIDAD DE CASOS RESIDENTES	positivos	sin institucionalización	fallecidos	2,22% Letalidad (100)
	ACUMULADO	ACUMULADO	ACUMULADO	
	71.197	24.247	1.580	
	REPORTADOS DEL DÍA	REPORTADOS DEL DÍA	REPORTADOS DEL DÍA	
	1.069	131	34	

CANTIDAD DE CASOS NO RESIDENTES	positivos	sin institucionalización	fallecidos
	ACUMULADO	ACUMULADO	ACUMULADO
	36.936	4.824	408
	REPORTADOS DEL DÍA	REPORTADOS DEL DÍA	REPORTADOS DEL DÍA
	997	88	15



PERSONAS TESTEADAS CON PCR	CAMAS OCUPADAS EN EL SIST. DE SALUD PÚBLICO																											
<p>6,2 TASA DE TEST POSITIVO</p> <table border="1"> <tr> <th>GRUPO</th> <th>POSITIVOS</th> <th>POSITIVIDAD</th> </tr> <tr> <td>30 años</td> <td>277.970</td> <td>41,12%</td> </tr> <tr> <td>18-30 años</td> <td>179.555</td> <td>42,2%</td> </tr> <tr> <td>31-45 años</td> <td>4.024</td> <td>51,3%</td> </tr> <tr> <td>46-60 años</td> <td>2.331</td> <td>45,9%</td> </tr> </table>	GRUPO	POSITIVOS	POSITIVIDAD	30 años	277.970	41,12%	18-30 años	179.555	42,2%	31-45 años	4.024	51,3%	46-60 años	2.331	45,9%	<table border="1"> <tr> <th>GRAVES</th> <th>MODERADOS</th> <th>LEVES</th> </tr> <tr> <td>301</td> <td>751</td> <td>2.284</td> </tr> <tr> <td>450</td> <td>1.500</td> <td>5.000</td> </tr> <tr> <td>66,8% OCUPADAS</td> <td>50% OCUPADAS</td> <td>45,6% OCUPADAS</td> </tr> </table>	GRAVES	MODERADOS	LEVES	301	751	2.284	450	1.500	5.000	66,8% OCUPADAS	50% OCUPADAS	45,6% OCUPADAS
GRUPO	POSITIVOS	POSITIVIDAD																										
30 años	277.970	41,12%																										
18-30 años	179.555	42,2%																										
31-45 años	4.024	51,3%																										
46-60 años	2.331	45,9%																										
GRAVES	MODERADOS	LEVES																										
301	751	2.284																										
450	1.500	5.000																										
66,8% OCUPADAS	50% OCUPADAS	45,6% OCUPADAS																										

BARRIOS POPULARES	CASOS CONFIRMADOS SEGUN FECHA DE TEST PCR + FALLECIDOS															
<table border="1"> <tr> <th>positivos</th> <th>sin institucionalización</th> <th>fallecidos</th> </tr> <tr> <th>ACUMULADO</th> <th>ACUMULADO</th> <th>ACUMULADO</th> </tr> <tr> <td>14.088</td> <td>9.252</td> <td>158</td> </tr> <tr> <th>REPORTADOS DEL DÍA</th> <th>REPORTADOS DEL DÍA</th> <th>REPORTADOS DEL DÍA</th> </tr> <tr> <td>68</td> <td>6</td> <td>0</td> </tr> </table>	positivos	sin institucionalización	fallecidos	ACUMULADO	ACUMULADO	ACUMULADO	14.088	9.252	158	REPORTADOS DEL DÍA	REPORTADOS DEL DÍA	REPORTADOS DEL DÍA	68	6	0	<p>13% Letalidad (100)</p>
positivos	sin institucionalización	fallecidos														
ACUMULADO	ACUMULADO	ACUMULADO														
14.088	9.252	158														
REPORTADOS DEL DÍA	REPORTADOS DEL DÍA	REPORTADOS DEL DÍA														
68	6	0														

PERSONAL ESENCIAL								
CENTROS DE SALUD			SERVICIOS			AGENTES DE SEGURIDAD Y TRÁNSITO		
20 resultados	78 positivos	PCR positivos	78 resultados	33 positivos	PCR positivos	78 resultados	78 positivos	PCR positivos
174.540	4.529	1.521	38.236	1.259	861	60.099	4.015	817
2.912	91	36	419	18	7	1.505	149	11

BÚSQUDA ACTIVA DE CASOS SOSPECHOSOS | PLAN DETECTAR (en conjunto con Nación)

BARRIOS POPULARES

BARRIO	BARCELONA	BARROSO	BARCELONA	BARCELONA	BARCELONA	BARCELONA	BARCELONA
4.314	7.578	9.916	4.622	5.420	2.104	701	
1.969	2.992	3.294	1.881	2.180	842	192	

OTROS BARRIOS

BARRIO	PUERTOS	LABOCA	COAGUAY	BOCA	BOCA	BOCA	BOCA	BOCA
1.895	752	909	908	724	1.059	863	393	
835	371	345	270	341	341	274	185	

BARRIO	BOCA	BOCA	BOCA	BOCA	BOCA	BOCA	BOCA	BOCA
583	344	603	172	52	200	345	159	922
268	173	254	92	27	127	145	56	179

BARRIO	BOCA	BOCA	BOCA	BOCA	BOCA	BOCA	BOCA	BOCA
345	331	208	155	314	14	45	171	26
175	236	68	26	53	0	12	38	PROGRESIVO



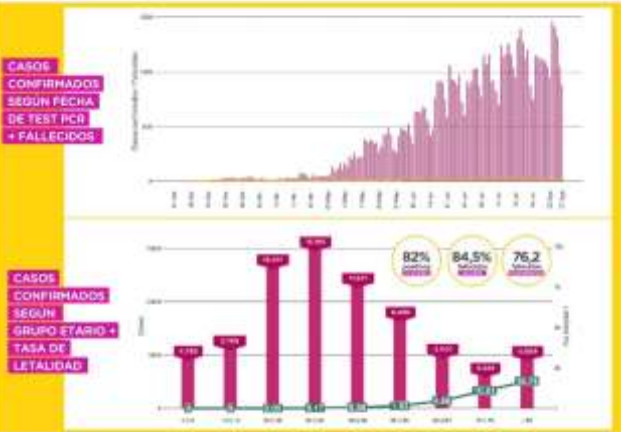
COVID-19 PARTE DIARIO DE SITUACIÓN SANITARIA

11

AGOSTO

CANTIDAD DE CASOS RESIDENTES	positivos	sin restricciones	felicitados	2,24% Letalidad CBS
	ACUMULADO	ACUMULADO	ACUMULADO	
	72.364	24.820	1.619	
	REPORTAJES DEL DIA	REPORTAJES DEL DIA	REPORTAJES DEL DIA	
	1.174	582	37	

CANTIDAD DE CASOS NO RESIDENTES	positivos	sin restricciones	felicitados
	ACUMULADO	ACUMULADO	ACUMULADO
	38.068	5.048	423
	REPORTAJES DEL DIA	REPORTAJES DEL DIA	REPORTAJES DEL DIA
	1.147	225	17



PERSONAS TESTEADAS CON PCR	CAMAS OCUPADAS EN EL SIST. DE SALUD PÚBLICO
<p>30 años - positivos</p> <p>283.847 41,2%</p> <p>182.868 42,2%</p> <p>5.977 38,3%</p> <p>3.286 35,7%</p> <p>6,3 Tasa de Test PCR</p>	<p>GRAVES 298</p> <p>450 TOTAL DE CASOS</p> <p>66,2% OCUPADOS</p> <p>MODERADOS 779</p> <p>1.500 TOTAL DE CASOS</p> <p>51,9% OCUPADOS</p> <p>LEVES 2.119</p> <p>5.000 TOTAL DE CASOS</p> <p>42,3% OCUPADOS</p>

BARRIOS POPULARES	CASOS CONFIRMADOS SEGUN FECHA DE TEST PCR + FALLECIDOS												
<table border="1"> <thead> <tr> <th>positivos</th> <th>sin restricciones</th> <th>felicitados</th> </tr> </thead> <tbody> <tr> <td>14.185</td> <td>9.339</td> <td>159</td> </tr> <tr> <th>REPORTAJES DEL DIA</th> <th>REPORTAJES DEL DIA</th> <th>REPORTAJES DEL DIA</th> </tr> <tr> <td>97</td> <td>87</td> <td>1</td> </tr> </tbody> </table>	positivos	sin restricciones	felicitados	14.185	9.339	159	REPORTAJES DEL DIA	REPORTAJES DEL DIA	REPORTAJES DEL DIA	97	87	1	<p>11% Letalidad CBS</p>
positivos	sin restricciones	felicitados											
14.185	9.339	159											
REPORTAJES DEL DIA	REPORTAJES DEL DIA	REPORTAJES DEL DIA											
97	87	1											

PERSONAL ESENCIAL								
CENTROS DE SALUD			SERVICIOS			AGENTES DE SEGURIDAD Y TRÁNSITO		
TU cantidad	TU positivos	PCR positivos	TU cantidad	TU positivos	PCR positivos	TU cantidad	TU positivos	PCR positivos
178.405	4.663	1.556	39.227	1.293	882	61.924	4.161	820
3.865	154	35	991	34	21	1.825	146	3

BÚSQUDA ACTIVA DE CASOS SOSPECHOSOS PLAN DETECTAR (en conjunto con Nación)							
BARRIOS POPULARES							
BARRIO	BARRIO CHINA	BARRIO OLIVERA	BARRIO 15	BARRIO 23	LA PAZ	ACEREA	OTROS
4.353	7.682	10.071	4.668	5.486	2.142	703	
1.977	3.029	3.340	1.898	2.223	862	193	

OTROS BARRIOS							
BARRIO	PUNTO	LA BOCA	CONSTITUCION	BARRIO 10	SAVIGNY	PALENO	NOVENA
1.918	752	914	972	724	1.087	866	393
843	371	349	270	342	341	274	186

BARRIO	INTEGRA	CHACABERTO	PARQUE ESCOBAR	BOCA	BARCELONA	AGUIAR	RECOLETA	SAVIGNY
600	344	603	172	52	202	345	159	924
270	173	254	92	27	128	146	56	179

BARRIO	LA PAZ	ACEREA	LA PLAZA	RECOLETA	LA PAZ	LA PLAZA	LA PLAZA	LA PAZ
347	331	208	155	314	15	54	171	41
175	236	68	26	53	0	12	38	4

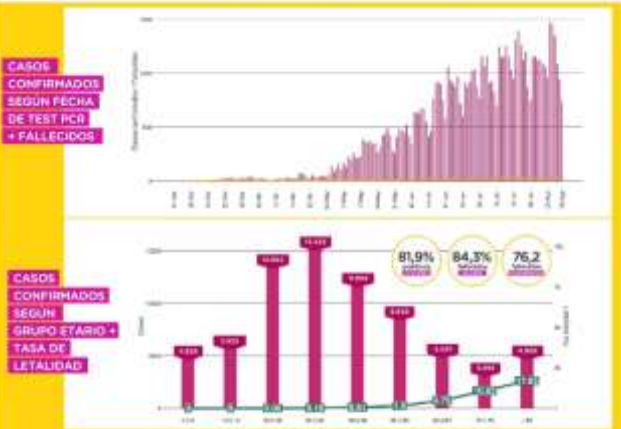


COVID-19 PARTE DIARIO DE SITUACIÓN SANITARIA

12

AGOSTO

CANTIDAD DE CASOS	positivos	sin restricciones	felicitos	2,29% Letalidad CBS
	ACUMULADO	ACUMULADO	ACUMULADO	
RESIDENTES	73.516	25.149	1.681	
	1.147	332	62	
NO RESIDENTES	39.202	5.222	435	
	1.147	176	12	



PERSONAS TESTEADAS CON PCR		CAMAS OCUPADAS EN EL SIST. DE SALUD PÚBLICO		
30 días	positivos	GRAVES	MODERADOS	LEVES
289.498	41,3%	308	766	2.212
185.924	42,2%	450	1.500	5.000
5.648	40,6%	68,4% ocupadas	51% ocupadas	44,2% ocupadas
3.038	37,8%			

BARRIOS POPULARES			CASOS CONFIRMADOS SEGUN FECHA DE TEST PCR + FALLECIDOS	
positivos	sin restricciones	felicitos	11%	Letalidad CBS
14.251	9.376	159		
66	37	0		

PERSONAL ESENCIAL								
CENTROS DE SALUD			SERVICIOS			AGENTES DE SEGURIDAD Y TRÁNSITO		
TS recibidos	TS positivos	PCR positivos	TS recibidos	TS positivos	PCR positivos	TS recibidos	TS positivos	PCR positivos
181.530	4.774	1.594	39.902	1.325	895	66.019	4.554	823
3.125	111	38	575	32	13	4.095	393	3

BÚSQUDA ACTIVA DE CASOS SOSPECHOSOS PLAN DETECTAR (en conjunto con Nación)								
BARRIOS POPULARES								
BARRIO	BARRIO 114	BARRIO 113	BARRIO 11	BARRIO 12	LA REJILLA	ACERQUE 11400		
4.383	7.787	10.196	4.714	5.538	2.177	707		
1.987	3.033	3.372	1.908	2.241	869	195		
OTROS BARRIOS								
BARRIO	PIRENE	LA REJA	TRINIDAD	SARACAJE	MINIMO	PALENO	PORENTE	ESMER
1.994	759	984	988	745	1.097	893	409	615
849	371	351	297	343	346	274	191	271
BARRIO	CONCRETA	PIRENE (CALLEJONES)	NOVA	BAJA (CENTRO)	AVANCEPA	REGLER	CONCRETA	CONCRETA
346	633	179	52	216	367	167	940	355
177	260	93	27	128	146	56	184	176
BARRIO	LA REJA	TRINIDAD	CONCRETA	TRINIDAD	TRINIDAD	TRINIDAD	TRINIDAD	TRINIDAD
396	210	164	337	15	54	171	62	30
239	75	27	53	1	12	38	6	9



COVID-19 PARTE DIARIO DE SITUACIÓN SANITARIA

13

AGOSTO

CANTIDAD DE CASOS RESIDENTES

positivos	afectados institucionalmente	fallecidos
ACUMULADO 74.610	ACUMULADO 25.285	ACUMULADO 1.710
REPORTADOS DEL DIA 1.085	REPORTADOS DEL DIA 136	REPORTADOS DEL DIA 28

2,29%
Letalidad
CMB

CANTIDAD DE CASOS NO RESIDENTES

positivos	afectados institucionalmente	fallecidos
ACUMULADO 40.273	ACUMULADO 5.312	ACUMULADO 448
REPORTADOS DEL DIA 1.085	REPORTADOS DEL DIA 92	REPORTADOS DEL DIA 14



CASOS CONFIRMADOS SEGUN FECHA DE TEST PCR + FALLECIDOS



CASOS CONFIRMADOS SEGUN GRUPO ETARIO + TASA DE LETALIDAD



PERSONAS TESTEADAS CON PCR

30 días	positivos
295.052	41,3%
189.015	42,7%
5.554	39,1%
3.081	35,2%

6,3 TASA DE TEST POSITIVO

CAMAS OCUPADAS EN EL SIST. DE SALUD PÚBLICO

GRAVES	MODERADOS	LEVES
307	708	2.206
450 TOTAL DE CAMAS	1.500 TOTAL DE CAMAS	5.000 TOTAL DE CAMAS
68,2% OCUPADAS	47,2% OCUPADAS	44,1% OCUPADAS

BARRIOS POPULARES

positivos	afectados institucionalmente	fallecidos
ACUMULADO 14.321	ACUMULADO 9.387	ACUMULADO 159
REPORTADOS DEL DIA 70	REPORTADOS DEL DIA 11	REPORTADOS DEL DIA 0

CASOS CONFIRMADOS SEGUN FECHA DE TEST PCR + FALLECIDOS



PERSONAL ESENCIAL

CENTROS DE SALUD			SERVICIOS			AGENTES DE SEGURIDAD Y TRÁNSITO		
TU recibidos	TU positivos	PCR positivos	TU recibidos	TU positivos	PCR positivos	TU recibidos	TU positivos	PCR positivos
185.756	4.904	1.636	40.665	1.369	909	69.245	4.860	862
4.226	130	42	863	44	14	3.227	306	39

BÚSQUEDA ACTIVA DE CASOS SOSPECHOSOS | PLAN DETECTAR (en conjunto con Nación)

BARRIOS POPULARES

BARRIO	BARRIO CHINA	BARRIO OLIVERA	BARRIO 15	BARRIO 23	LA REJILLA	ACEROS UNIDOS
TU recibidos	4.396	7.917	10.321	4.774	5.583	2.209
TU positivos	1.993	3.062	3.408	1.927	2.268	883

OTROS BARRIOS

BALVANES	FLORIS	LAZARCA	TRINIDAD	BARRIO 16	LAZARCA	FLORIS	FLORIS	FLORIS
TU recibidos	2.062	780	1.064	1.011	779	1.175	982	473
TU positivos	861	377	351	305	344	351	295	194

RETIRO	CHOCOLATA	PIRELLA GALLARDO	ROSA	BAR 2000	AVANCE	RETIRO	RETIRO	RETIRO
TU recibidos	400	684	179	52	221	385	211	990
TU positivos	189	267	93	27	135	151	59	188

CIANO	MADEIRA	TUPAC	RETIRO	CIANO	TUPAC	TUPAC	RETIRO	CIANO
TU recibidos	396	254	183	398	15	54	171	127
TU positivos	240	77	29	58	1	14	39	9

*Resultados reportados en el Sistema Integrado de Información Sanitaria Argentina (SISA)





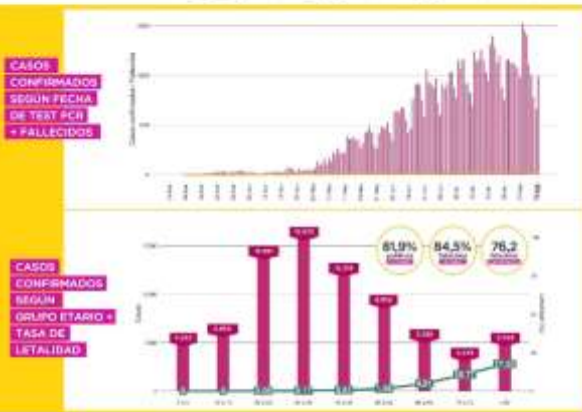
COVID-19 PARTE DIARIO DE SITUACIÓN SANITARIA

14

AGOSTO

CANTIDAD DE CASOS RESIDENTES	positivos	sin sintomatología	defunción	2,32% Letalidad
	ACUMULADO	ACUMULADO	ACUMULADO	
	75.627	25.928	1.752	
	1.014	648	40	

CANTIDAD DE CASOS NO RESIDENTES	positivos	sin sintomatología	defunción
	ACUMULADO	ACUMULADO	ACUMULADO
	41.169	5.558	458
	904	244	12



PERSONAS TESTEADAS CON PCR		CAMAS OCLUPADAS EN EL SIST. DE SALUD PÚBLICO		
totales	positivos	GRAVES	MODERADAS	LEVES
300.603	41,3%	308	766	2.100
181.988	42,7%	450	1.500	5.000
5.551	34,6%	68,4%	51%	42%
2.540	34,4%			

BARRIOS POPULARES			CASOS CONFIRMADOS SEGUN FECHA DE TEST PCR + FALLECIDOS	
positivos	sin sintomatología	defunción	1,1% Letalidad	
14.396	9.513	160		
75	126	1		

PERSONAL ESENCIAL								
CENTROS DE SALUD			OSERVATORIO			AGENTES DE SEGURIDAD Y TRÁFICO		
TS positivos	TS negativos	PCR positivos	TS positivos	TS negativos	PCR positivos	TS positivos	TS negativos	PCR positivos
189.714	5.031	1.865	4.712	1.389	924	72.308	5.203	925
3.958	127	27	1.047	20	15	3.062	343	63

BÚSQUEDA ACTIVA DE CASOS SOSPECHOSOS | PLAN DETECTAR (en conjunto con Nación)

BARRIOS POPULARES							
BARRIO D	BARRIO HVA	BARRIO D	BARRIO D	BARRIO D	CANILLAS	OTROS BARRIOS	
4.419	8.047	10.414	4.805	5.638	2.232	723	
1.998	3.097	3.443	1.951	2.281	896	198	

OTROS BARRIOS							
BARCELONA	TURKEY	LA PLAZA	CONSTITUCION	AGUSTIN	ALVARO	VALLE	
2.096	805	1.108	1.018	815	1.192	1.032	
875	382	357	311	348	353	304	

OTROS BARRIOS							
PARQUE	SALUD	INTERNAS	CONSTITUCION	AGUSTIN	VALLE	LA PLAZA	
519	668	403	698	179	52	247	
198	281	189	279	93	30	138	

OTROS BARRIOS							
AGUSTIN	VALLE	LA PLAZA	CONSTITUCION	AGUSTIN	VALLE	LA PLAZA	
406	227	1.030	379	453	259	190	
159	60	191	183	252	79	30	

OTROS BARRIOS							
AGUSTIN	VALLE	LA PLAZA	CONSTITUCION	AGUSTIN	VALLE	LA PLAZA	
429	15	54	171	127	48	10	
61	1	15	39	10	20	1	



COVID-19 PARTE DIARIO DE SITUACIÓN SANITARIA

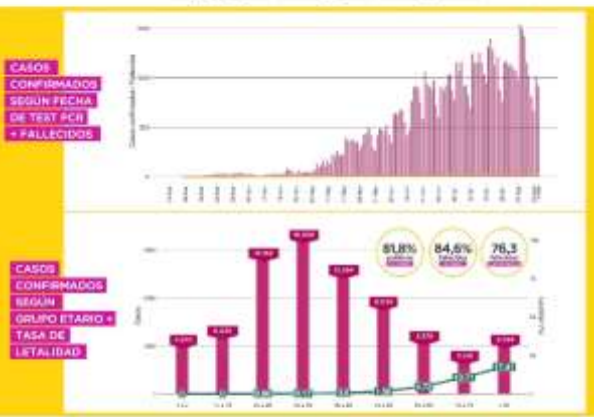
15

AGOSTO

CANTIDAD DE CASOS RESIDENTES	positivos	sin sintomatología	defunción
	ACUMULADO	ACUMULADO	ACUMULADO
	76.554	25.994	1.761
	REPORTADOS DEL DA	REPORTADOS DEL DA	REPORTADOS DEL DA
	913	64	11

2,3% Letalidad

CANTIDAD DE CASOS NO RESIDENTES	positivos	sin sintomatología	defunción
	ACUMULADO	ACUMULADO	ACUMULADO
	42.173	5.602	467
	REPORTADOS DEL DA	REPORTADOS DEL DA	REPORTADOS DEL DA
	1.024	49	7



PERSONAS TESTEADAS CON PCR		CAMAS OCLUPADAS EN EL SIST. DE SALUD PÚBLICO		
positivos	negativos	GRAVES	MODERADOS	LEVES
305.391	41,3%	284	717	1.938
194.736	42%	450	1.500	5.000
4.788	40,5%	63,1%	47,8%	38,7%
2.705	40,5%			

BARRIOS POPULARES			CASOS CONFIRMADOS SEGUN FECHA DE TEST PCR + FALLECIDOS	
positivos	sin sintomatología	defunción	1,1% Letalidad	
14.455	9.518	160		
59	5	0		

PERSONAL ESENCIAL						
CENTROS DE SALUD			GERIÁTRICOS			AGENTES DE SEGURIDAD Y TRANSITO
TR negativos	TR positivos	PCR positivos	TR negativos	TR positivos	PCR positivos	TR negativos
192.004	5.093	1.086	42.475	1.402	953	73.437
2.290	62	21	763	13	9	1.329
						101
						66

BÚSQUEDA ACTIVA DE CASOS SOSPECHOSOS | PLAN DETECTAR (en conjunto con Nación)

BARRIOS POPULARES							
BARRIO	BARRIO 15	BARRIO 17	BARRIO 18	BARRIO 21	CORRELOS	MONTE ALBA	
4.430	8.169	10.467	4.834	5.674	2.245	738	
2.007	3.133	3.472	1.962	2.298	903	199	

OTROS BARRIOS							
BARCELONA	TURKEY	LA PLAZA	CONSTITUCION	AGUIAR	ALVAREZ	VALLE	
2.120	838	1.135	1.023	827	1.214	1.049	
880	384	359	312	352	354	308	

BARRIO 15							
BARCELONA	VALLE	MONTE ALBA	CONSTITUCION	AGUIAR	ALVAREZ	VALLE	PLAN DETECTAR
548	689	412	709	179	55	248	
198	281	189	282	93	30	140	

BARRIO 17							
BARCELONA	VALLE	MONTE ALBA	CONSTITUCION	AGUIAR	ALVAREZ	VALLE	PLAN DETECTAR
419	235	1.064	390	472	259	198	
160	63	195	188	257	81	30	

BARRIO 18							
BARCELONA	VALLE	MONTE ALBA	CONSTITUCION	AGUIAR	ALVAREZ	VALLE	PLAN DETECTAR
456	19	54	171	127	48	36	
64	1	15	40	11	20	5	



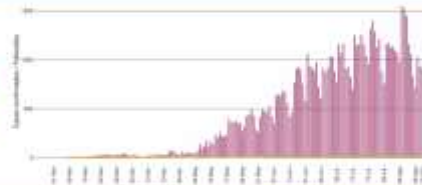
COVID-19 PARTE DIARIO DE SITUACIÓN SANITARIA

16 AGOSTO

CANTIDAD DE CASOS RESIDENTES	positivos	sin institucionalización	defunciones	2,29% Letalidad
	ACUMULADO	ACUMULADO	ACUMULADO	
	77.464	26.452	1.771	
	REPORTADOS DEL DIA	REPORTADOS DEL DIA	REPORTADOS DEL DIA	
	897	461	8	

CANTIDAD DE CASOS NO RESIDENTES	positivos	sin institucionalización	defunciones
	ACUMULADO	ACUMULADO	ACUMULADO
	43.051	5.716	469
	REPORTADOS DEL DIA	REPORTADOS DEL DIA	REPORTADOS DEL DIA
	892	111	4

CASOS CONFIRMADOS SEGUN FECHA DE TEST PCR + FALLECIDOS



CASOS CONFIRMADOS SEGUN GRUPO ETARIO + TASA DE LETALIDAD



PERSONAS TESTEADAS CON PCR	positivos	TASA DE POSITIVIDAD	6,4
	ACUMULADO		
	308.939	41,4%	
	197.000	42%	
	3.546	50,5%	
	2.243	40%	

CAMAS OCUPADAS EN EL SIST. DE SALUD PÚBLICO		
GRAVES	MODERADAS	LEVES
291	736	1.862
450	1.500	5.000
64,6%	49%	37,2%

BARRIOS POPULARES

positivos	sin institucionalización	defunciones
14.505	9.630	160
50	112	0

CASOS CONFIRMADOS SEGUN FECHA DE TEST PCR + FALLECIDOS



PERSONAL ESENCIAL

CENTROS DE SALUD			GERIÁTRICOS			AGENTES DE RESERVA Y TRABAJO		
TR. recibidos	TR. positivos	PCR positivos	TR. recibidos	TR. positivos	PCR positivos	TR. recibidos	TR. positivos	PCR positivos
193.110	5.335	1.711	42.702	1.407	944	73.494	5.307	993
1.106	42	25	227	5	11	57	3	2

BÚSQUEDA ACTIVA DE CASOS SOSPECHOSOS | PLAN DETECTAR (en conjunto con Nación)

BARRIOS POPULARES							
BARRIO	BARRIO 17 DE JUNIO	BARRIO 20	BARRIO 3	BARRIO 15	BARRIO 19	CARRILLO	ESMERALDAS
4.430	8.226	10.523	4.864	5.690	2.257	748	
2.011	3.167	3.488	1.969	2.313	905	205	
OTROS BARRIOS							
BOGOTÓ	EL TIGRE	LA PLAZA	CONSTITUCIÓN	BARRILE	LA PLAZA	LA PLAZA	LA PLAZA
2.138	842	1.142	1.027	827	1.227	1.059	
887	395	365	315	357	362	316	
POPAYÁN	EL TIGRE	BOGOTÓ	CHACO	PIRENEA	BOGOTÓ	BOGOTÓ	BOGOTÓ
560	694	415	726	179	55	248	
202	289	190	285	93	31	141	
BOGOTÓ	BOGOTÓ	SAN TELMO	BOGOTÓ	LA PLAZA	BOGOTÓ	BOGOTÓ	BOGOTÓ
428	239	1.070	394	488	259	201	
162	64	199	194	260	85	30	
BOGOTÓ	BOGOTÓ	LA PLAZA	BOGOTÓ	BOGOTÓ	BOGOTÓ	BOGOTÓ	BOGOTÓ
493	19	54	171	127	61	67	
70	1	15	40	11	20	14	

*Resultados reportados en el Sistema Integrado de Información Sanitaria Argentina (SISA)

