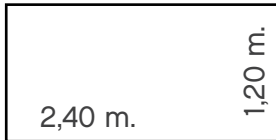


### Área máxima de trabajo.

Armá tu archivo dentro de un área de trabajo máxima de 1,20 x 2,40 m.



### Extensión.

.ai (Illustrator)  
.cdr (Corel Draw)  
.pdf (editable)  
.3dm (Rhinceros)


### Materiales.

MDF - Acrílico - Goma eva - PoliFan  
No corta metales.

### Acciones.

#### Corte.

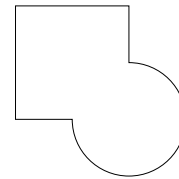
Recorrido lineal a través de los trazos vectoriales del archivo para cortar el material determinado.



Requerimientos.  
Figura sólo con trazo.  
Color RGB rojo (255, 0, 0).

#### Grabado.

Recorrido de barrido a través de la figura. sin llegar a cortar (bajorelieve)



Requerimientos.  
Figura con trazo.  
Color RGB negro (0, 0, 0).  
Aclarar profundidad del grabado.

### Tené en cuenta.

- La fresa que usamos es de 1 1/4" de radio (6,35 mm de diámetro).
- Los ángulos internos quedarán redondeados con el diámetro. de la fresa.
- La separación entre piezas debe ser mínimo de 20 mm.
- Debés dejar un borde de 20 mm. en el perímetro de tu area de trabajo.



Si tenés alguna duda o consulta escribinos a [laboratorioba@buenosaires.gob.ar](mailto:laboratorioba@buenosaires.gob.ar)