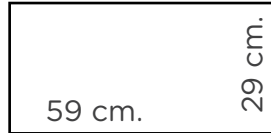


Área máxima de trabajo.

Armá tu archivo dentro de un área de trabajo máxima de 59 x 29cm.



Extensión.

.ai (Illustrator)
.cdr (Corel Draw)
.pdf (editable)


Materiales.

Debés traer el material cortado en 30x60cm.
MDF - Acrílico - Cuero - Goma eva - Textiles - Plásticos (consultar).
No corta metales.

Acciones.

Corte.

Recorrido lineal a través de los trazos vectoriales del archivo para cortar el material determinado.




Requerimientos.

Figura sólo con trazo, de grosor 0,25 puntos o menor (o "muy fino" en Corel).
Color RGB rojo (255, 0, 0).

Marcado.

Recorrido lineal a través de los trazos vectoriales del archivo, para marcar el material determinado, sin llegar a cortarlo.

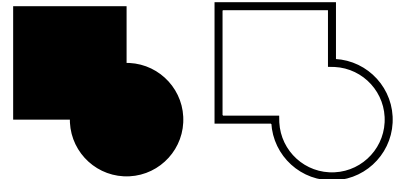


Requerimientos.

Figura sólo con trazo, de grosor 0,25 puntos o menor (o "muy fino" en Corel).
Color RGB azul (0, 0, 255).

Grabado.

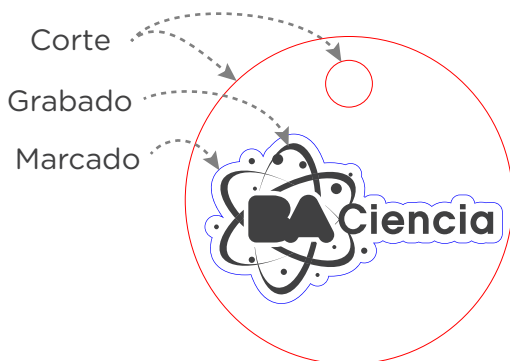
Recorrido de barrido horizontal a través de la figura, sea vectorial (trazados y/o relleno) o bitmap (imágenes).



Requerimientos.

Figura rellena o con trazo ancho.
Color RGB negro (0, 0, 0).

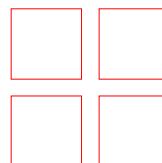
Ejemplo.




Tené en cuenta.

Si la figura te lo permite, optimizar trazos de corte. Chequeá que no haya trazos duplicados para no cortar dos veces la misma línea.

NO



SI



Generar la figura con líneas simples, sin duplicar.



Si tenés alguna duda o consulta escribinos a laboratorioba@buenosaires.gov.ar