

**GOBIERNO DE LA CIUDAD DE BUENOS AIRES**  
**MINISTERIO DE AMBIENTE Y ESPACIO PÚBLICO**  
**AGENCIA DE PROTECCIÓN AMBIENTAL**  
**DIRECCIÓN GENERAL DE CONTROL**  
**Laboratorio Calidad Ambiental**

**MONOXIDO DE CARBONO ( PPM)**  
**ESTACION PARQUE CENTENARIO**  
**NOVIEMBRE 2007**

NOVIEMBRE 2007	Promedio 24 Hs	PROMEDIO 8 HS			Promedio 1 Hora	
		0 a 8	8 a 16	16 a 24	Max	Min
1	0,7	0,5	0,9	0,8	1,4	0,4
2	0,6	0,7	0,6	0,6	1,2	0,3
3	0,6	0,8	0,6	0,4	0,9	0,2
4	0,6	0,5	0,5	0,7	1,0	0,5
5	0,8	0,8	0,7	0,8	1,4	0,5
6	0,8	0,8	0,8	0,7	1,2	0,4
7	1,0	0,5	0,8	1,6	2,6	0,3
8	0,9	0,6	0,8	1,2	1,5	0,4
9	1,0	0,7	1,4	0,8	6,3	0,5
10	0,4	0,1	0,4	0,7	1,2	0,0
11	0,3	0,3	0,1	0,5	1,2	0,0
12	0,7	0,8	0,5	0,6	1,8	0,1
13	0,7	0,2	0,8	1,3	1,9	0,0
14	0,5	0,3	0,5	0,6	1,1	0,0
15	0,5	0,3	0,7	0,5	1,1	0,0
16	0,4	0,2	0,4	0,6	1,1	0,0
17	1,1	0,3	0,6	2,6	7,0	0,2
18	0,6	1,3	0,2	0,3	3,9	0,1
19	0,6	0,6	0,9	0,3	1,7	0,2
20	0,5	0,1	0,7	0,6	1,0	0,0
21	0,4	0,3	0,4	0,7	0,7	0,1
22	0,1	0,1	0,2	s/d	0,4	0,0
23	0,4	0,3	0,4	0,5	0,6	0,1
24	0,3	0,2	0,3	0,4	0,8	0,1
25	0,6	1,0	0,1	s/d	1,5	0,1
26	0,4	0,5	0,4	0,5	1,3	0,1
27	0,2	0,1	0,3	s/d	0,4	0,0
28	0,3	0,3	0,4	s/d	0,7	0,1
29	0,3	0,3	0,3	s/d	0,5	0,1
30	0,5	0,4	0,5	s/d	0,7	0,3

PPM: Una parte en volumen de Monóxido de Carbono en un millón de partes en volumen de Aire Ambiente

DND: Dato no disponible

SD: Sin Dato

**Cantidad de días con excedencia de norma de Calidad de Aire (\*1)**

Promedio 24 Hs	PROMEDIO 8 HS			Promedio 1 Hora
	0 a 8	8 a 16	16 a 24	
0	0	0	0	0

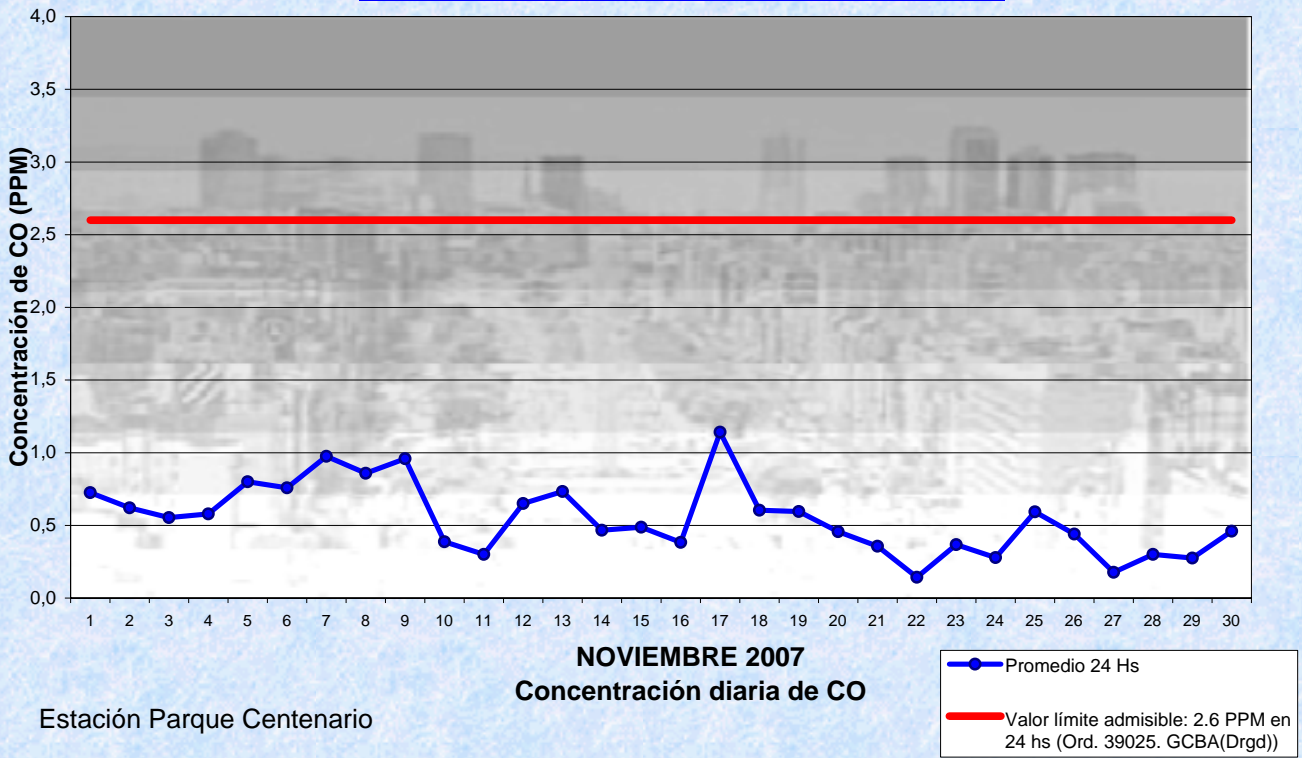
(\*1) Las excedencias se evalúan de acuerdo a los siguientes límites Admisibles:

Promedios 24 hs: 2,6 PPM ( 3 mg/m3) ( Ordenanza 39025- Ciudad de Buenos Aires(Derogada))

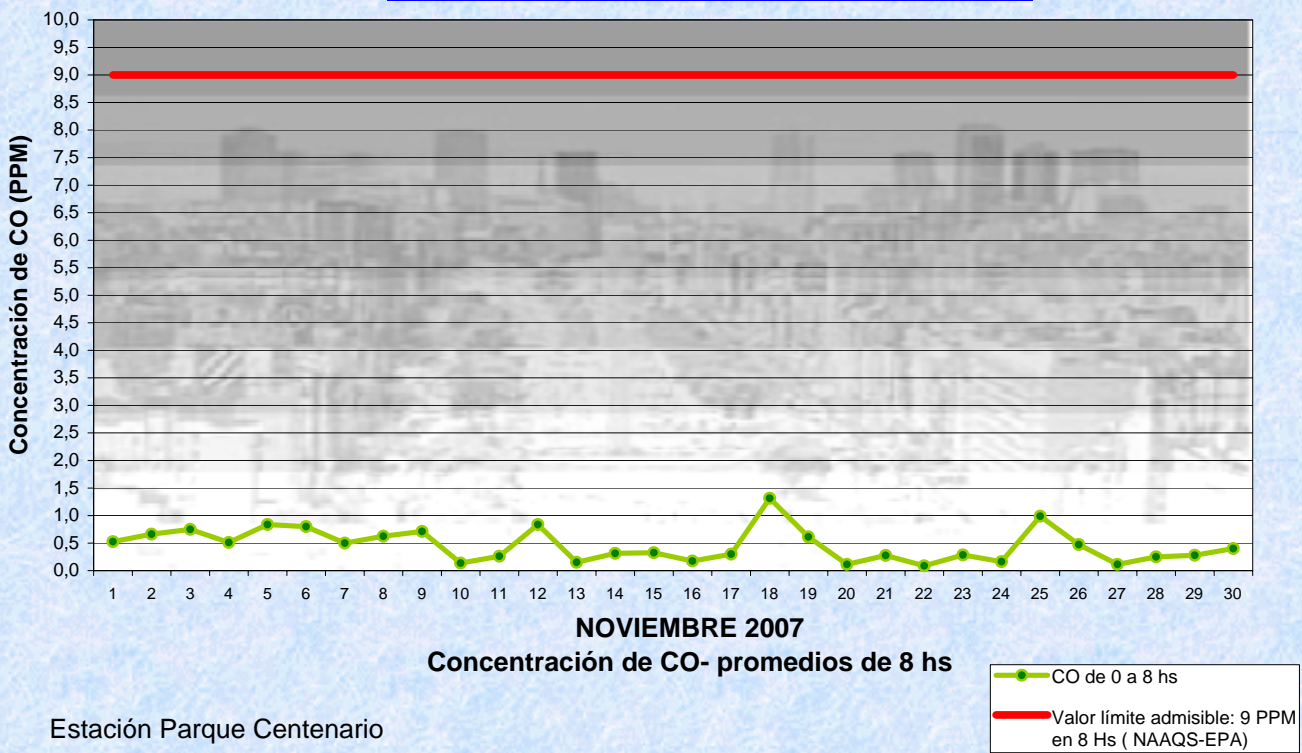
Promedios 8 hs: 9 PPM ( National Ambient Air Quality Standards (NAAQS)-EPA)  
9 PPM ( Ley 1356- GCBA)

Promedios 1 h: 35 PPM ( National Ambient Air Quality Standards (NAAQS)-EPA)  
50 PPM ( Ley Nacional 20284)  
35 PPM ( Ley1356-GCBA)

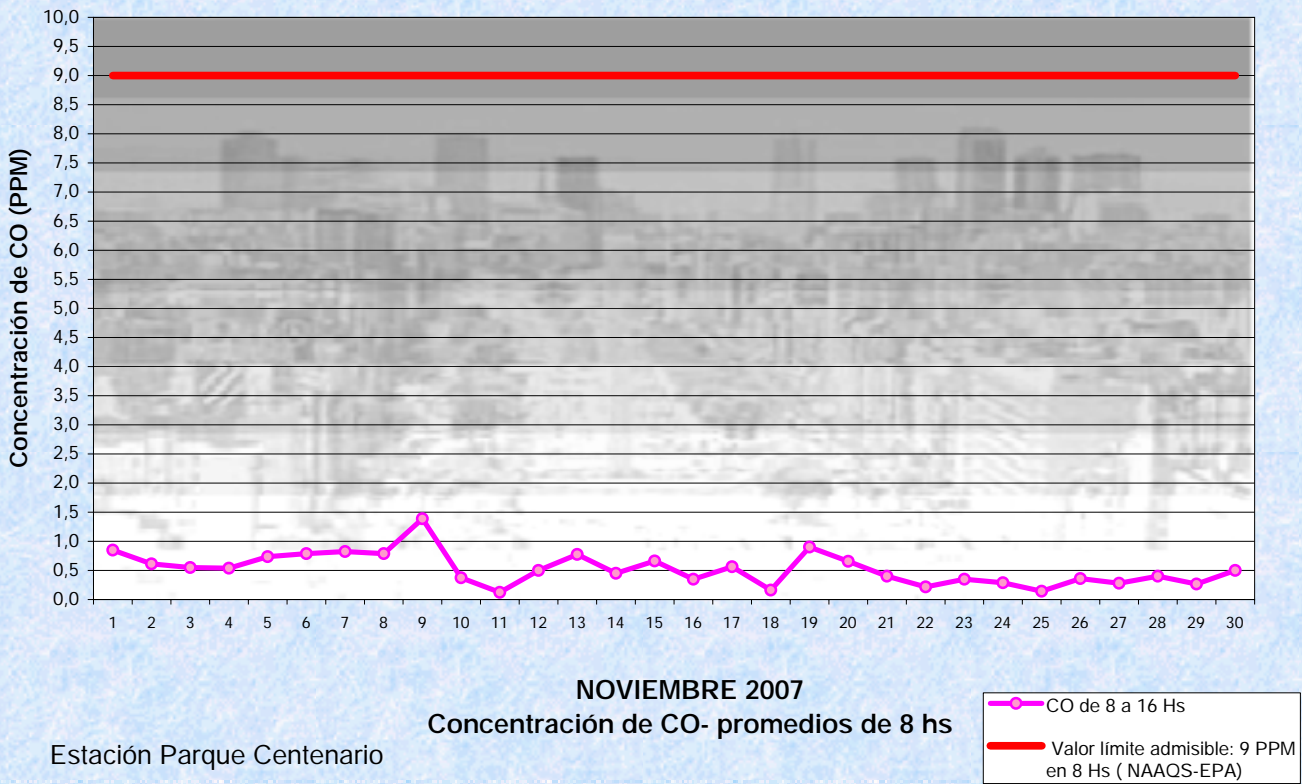
**Gobierno de la Ciudad de Buenos Aires**  
**Agencia de Protección Ambiental**  
**Dirección General de Control**  
**Laboratorio Calidad Ambiental**  
Monitoreo Atmosférico - Monóxido de Carbono



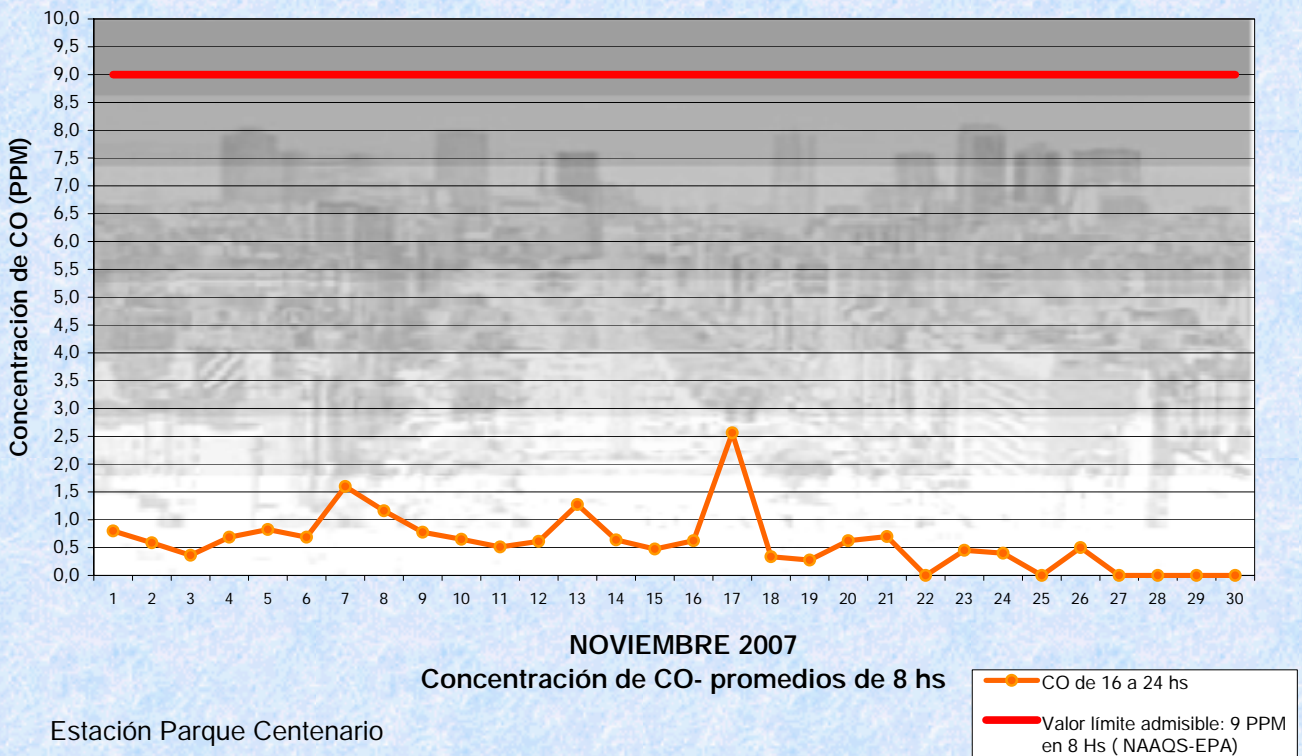
**Gobierno de la Ciudad de Buenos Aires**  
**Agencia de Protección Ambiental**  
**Dirección General de Control**  
**Laboratorio Calidad Ambiental**  
Monitoreo Atmosférico - Monóxido de Carbono



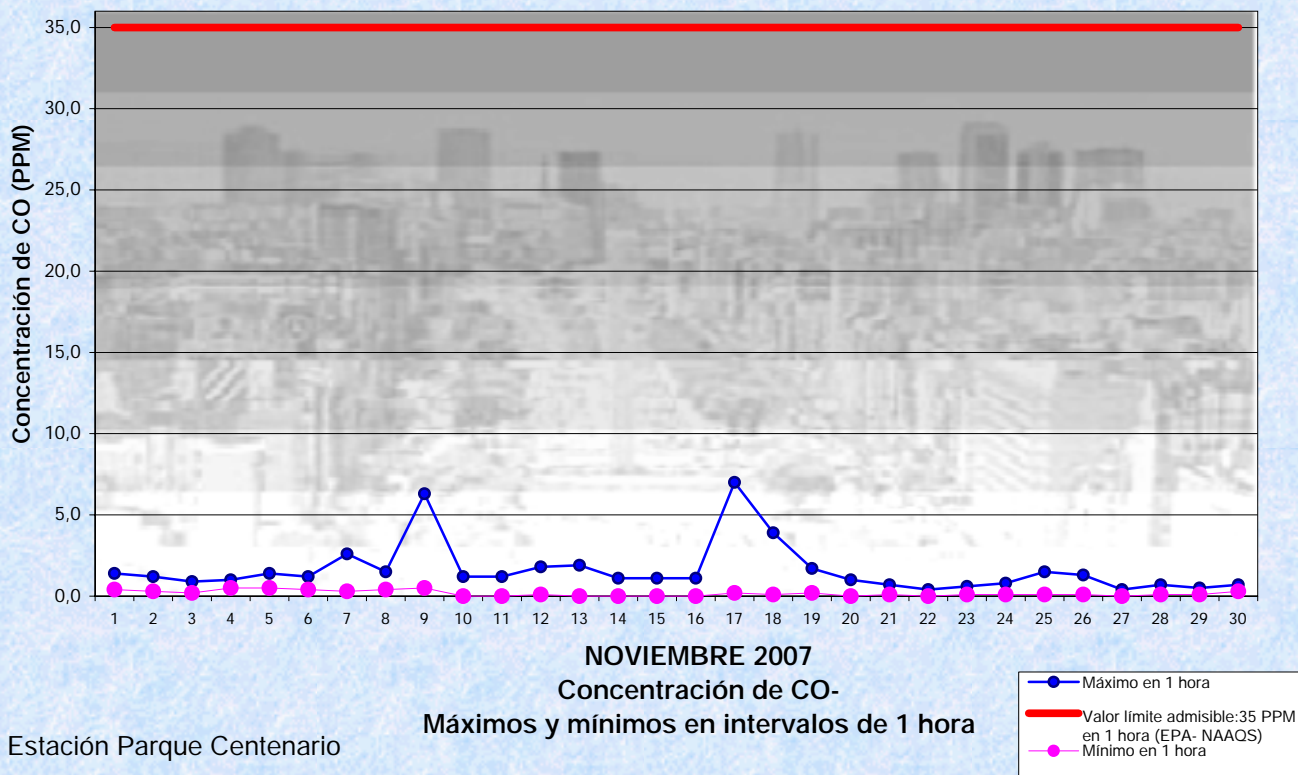
Gobierno de la Ciudad de Buenos Aires  
 Agencia de Protección Ambiental  
 Dirección General de Control  
 Laboratorio Calidad Ambiental  
Monitoreo Atmosférico - Monóxido de Carbono



Gobierno de la Ciudad de Buenos Aires  
 Agencia de Protección Ambiental  
 Dirección General de Control  
 Laboratorio Calidad Ambiental  
Monitoreo Atmosférico - Monóxido de Carbono



Gobierno de la Ciudad de Buenos Aires  
Agencia de Protección Ambiental  
Dirección General de Control  
Laboratorio Calidad Ambiental  
Monitoreo Atmosférico - Monóxido de Carbono



**GOBIERNO DE LA CIUDAD DE BUENOS AIRES**  
**MINISTERIO DE AMBIENTE Y ESPACIO PÚBLICO**  
**AGENCIA DE PROTECCIÓN AMBIENTAL**  
**DIRECCIÓN GENERAL DE CONTROL**  
**Laboratorio Calidad Ambiental**

**MONOXIDO DE CARBONO ( PPM)**  
**ESTACION PARQUE CENTENARIO**  
**NOVIEMBRE 2007**

PROMEDIOS HORARIOS									
HORARIO	Mensual	Lunes	Martes	Miércoles	Jueves	Viernes	Sábado	Dom y Feri	Lun a Vier
23:00 a 00:00	0,8	1,1	0,5	0,8	0,7	0,9	0,5	1,5	0,8
00:00 a 01:00	0,7	1,2	0,3	0,5	0,5	0,7	0,4	1,0	0,7
01:00 a 02:00	0,6	1,0	0,3	0,4	0,4	0,6	0,4	0,8	0,5
02:00 a 03:00	0,5	0,8	0,3	0,3	0,4	0,5	0,4	0,9	0,4
03:00 a 04:00	0,4	0,4	0,2	0,2	0,3	0,4	0,3	0,8	0,3
04:00 a 05:00	0,3	0,4	0,2	0,2	0,3	0,3	0,2	0,5	0,3
05:00 a 06:00	0,3	0,3	0,3	0,2	0,2	0,3	0,2	0,4	0,3
06:00 a 07:00	0,3	0,4	0,4	0,2	0,3	0,3	0,3	0,3	0,3
07:00 a 08:00	0,4	0,6	0,6	0,4	0,5	0,4	0,3	0,3	0,5
08:00 a 09:00	0,6	0,9	0,8	0,6	0,7	0,6	0,4	0,3	0,7
09:00 a 10:00	0,6	0,9	0,8	0,6	0,7	0,7	0,5	0,2	0,7
10:00 a 11:00	0,6	0,7	0,6	0,6	0,8	0,6	0,5	0,3	0,6
11:00 a 12:00	0,7	0,6	0,6	0,6	0,6	1,9	0,5	0,2	0,9
12:00 a 13:00	0,5	0,5	0,7	0,6	0,5	0,4	0,5	0,2	0,5
13:00 a 14:00	0,5	0,5	0,6	0,4	0,6	0,4	0,5	0,3	0,5
14:00 a 15:00	0,5	0,4	0,6	0,7	0,5	0,3	0,5	0,3	0,5
15:00 a 16:00	0,5	0,4	0,6	0,7	0,5	0,5	0,4	0,2	0,5
16:00 a 17:00	0,5	0,4	0,7	0,7	0,5	0,5	0,4	0,3	0,5
17:00 a 18:00	0,5	0,4	0,8	0,7	0,6	0,5	0,3	0,3	0,6
18:00 a 19:00	0,6	0,5	0,9	0,9	0,7	0,6	0,3	0,3	0,7
19:00 a 20:00	0,8	0,7	1,1	1,1	0,9	0,8	0,7	0,4	0,9
20:00 a 21:00	1,0	0,7	1,2	1,6	1,0	0,8	1,4	0,7	1,0
21:00 a 22:00	1,2	0,7	1,1	1,8	1,2	0,7	2,2	0,9	1,0
22:00 a 23:00	1,1	0,6	0,5	1,3	1,1	0,6	2,4	0,9	0,8

