

GOBIERNO DE LA CIUDAD DE BUENOS AIRES
MINISTERIO DE AMBIENTE Y ESPACIO PÚBLICO
AGENCIA DE PROTECCIÓN AMBIENTAL
DIRECCIÓN GENERAL DE CONTROL
Unid. Coord. Determinaciones Ambientales y Laboratorio
MONOXIDO DE CARBONO (PPM)
ESTACION PARQUE CENTENARIO
MAYO 2009

MAYO 2009	Promedio 24 Hs	PROMEDIO 8 HS			Promedio 1 Hora	
		0 a 8	8 a 16	16 a 24	Max	Min
1	0,6	0,3	0,3	1,1	2,3	0,2
2	0,9	0,5	0,6	1,5	3,6	0,4
3	0,7	0,6	0,4	1,0	1,6	0,3
4	1,0	0,7	1,5	0,7	2,6	0,4
5	0,9	0,3	0,9	1,5	2,5	0,2
6	1,8	1,7	1,2	2,4	4,4	0,4
7	1,5	1,9	0,8	1,4	3,5	0,5
8	1,8	0,7	2,4	2,2	4,5	0,4
9	0,9	0,9	0,6	1,2	2,1	0,4
10	0,9	0,8	0,6	1,4	2,6	0,4
11	0,6	0,4	0,9	0,6	1,7	0,3
12	0,4	0,2	0,5	0,5	0,7	0,2
13	0,5	0,2	0,7	0,7	1,0	0,1
14	0,7	0,2	0,7	1,1	1,6	0,1
15	1,0	0,8	1,0	1,1	1,6	0,1
16	0,5	0,6	0,4	0,5	1,0	0,3
17	0,6	0,4	0,5	0,9	1,7	0,3
18	1,3	1,5	1,1	1,4	2,1	0,6
19	0,8	0,8	0,8	0,9	1,5	0,4
20	0,9	0,4	0,9	1,4	2,1	0,3
21	1,4	0,6	1,2	2,6	5,3	0,4
22	1,1	0,8	1,1	1,3	1,7	0,5
23	1,1	0,7	0,9	1,9	2,7	0,5
24	0,8	0,7	0,7	0,9	1,5	0,4
25	0,8	0,8	0,7	1,0	1,4	0,6
26	0,7	0,4	0,8	1,0	1,2	0,3
27	1,1	0,6	1,4	1,2	2,3	0,5
28	1,2	0,6	1,2	1,7	2,5	0,4
29	1,4	1,2	1,5	1,5	2,4	0,7
30	1,3	1,5	1,3	1,1	2,0	0,5
31	0,5	0,4	0,4	0,8	1,1	0,3

PPM: Una parte en volumen de Monóxido de Carbono en un millón de partes en volumen de Aire Ambiente

DND: Dato no disponible

SD: Sin Dato

Promedio Mensual:	CO (PPM)
	0,9

Cantidad de días con excedencia de norma de Calidad de Aire (*1)

Promedio 24 Hs	PROMEDIO 8 HS			Promedio 1 Hora
	0 a 8	8 a 16	16 a 24	
0	0	0	0	0

(*1) Las excedencias se evalúan de acuerdo a los siguientes límites Admisibles:

Promedios 24 hs: 2,6 PPM (3 mg/m3) (Ordenanza 39025- Ciudad de Buenos Aires(Derogada))

Promedios 8 hs: 9 PPM (National Ambient Air Quality Standards (NAAQS)-EPA)

9 PPM (Ley 1356- GCBA)

Promedios 1 h: 35 PPM (National Ambient Air Quality Standards (NAAQS)-EPA)

50 PPM (Ley Nacional 20284)

35 PPM (Ley1356-GCBA)

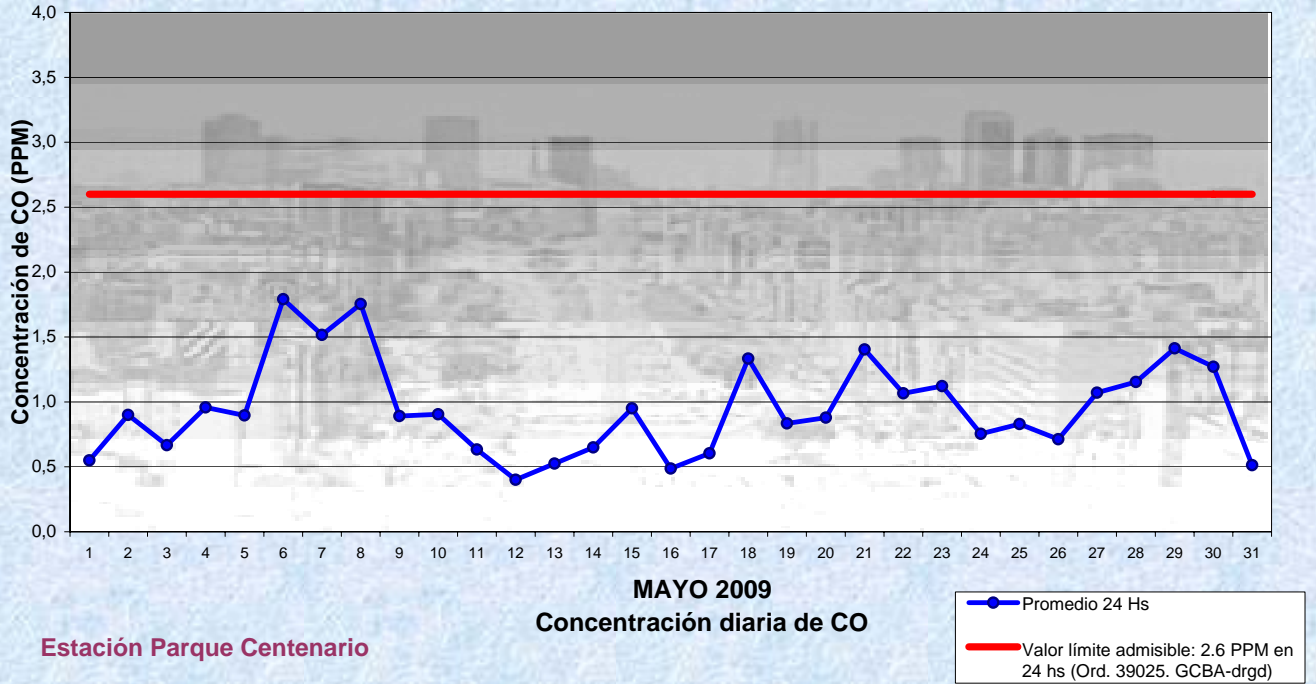
Gobierno de la Ciudad de Buenos Aires

Agencia de Protección Ambiental

Dirección General de Control

Unid. Coord. Determinaciones Ambientales y Laboratorio

Monitoreo Atmosférico - Monóxido de Carbono



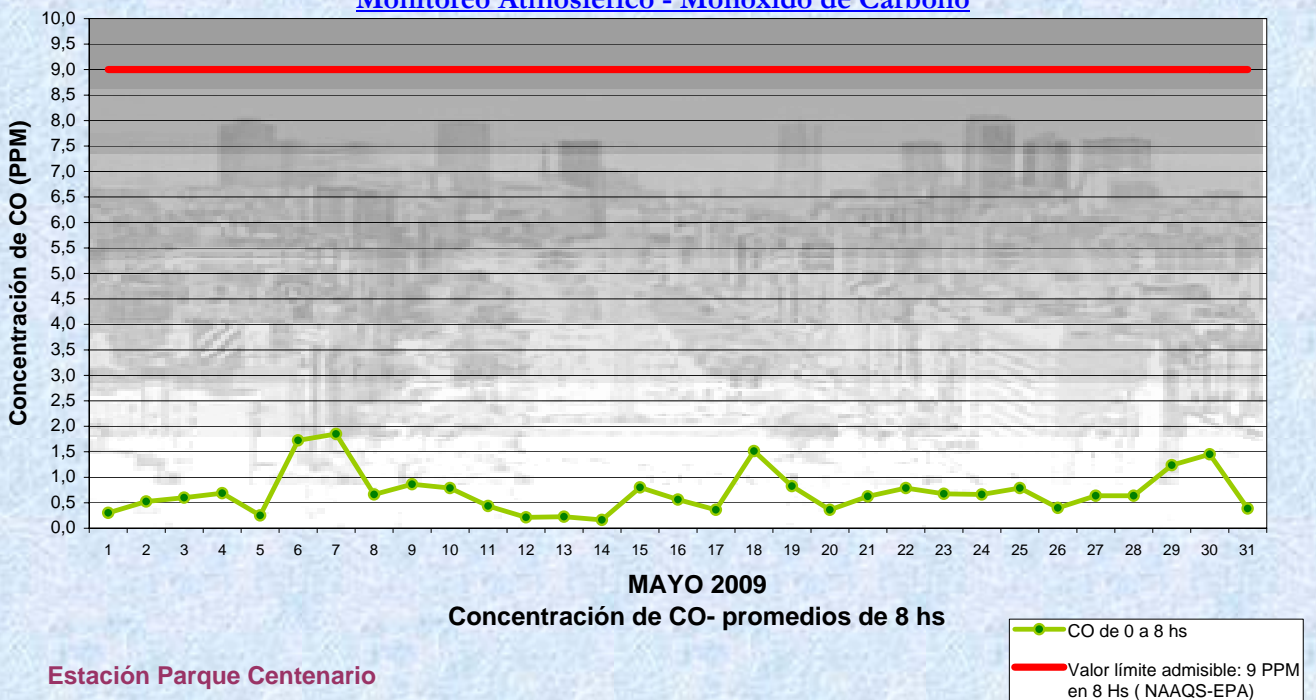
Gobierno de la Ciudad de Buenos Aires

Agencia de Protección Ambiental

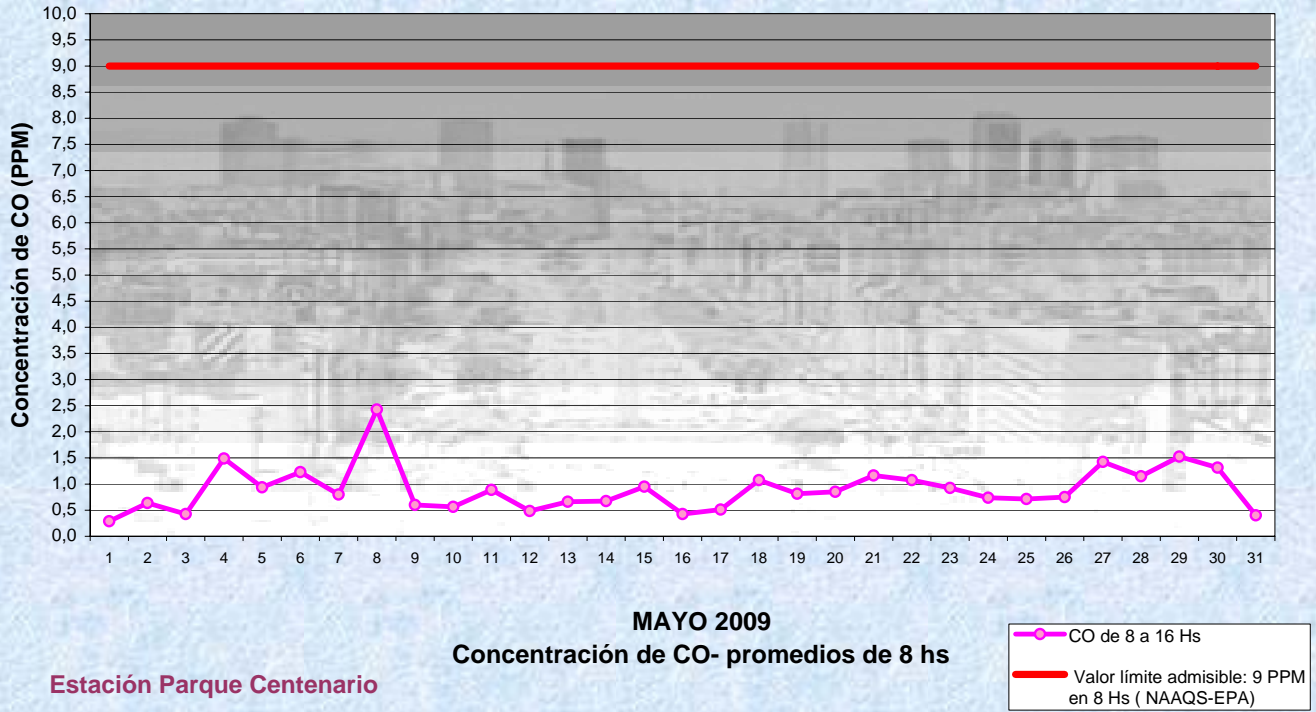
Dirección General de Control

Unid. Coord. Determinaciones Ambientales y Laboratorio

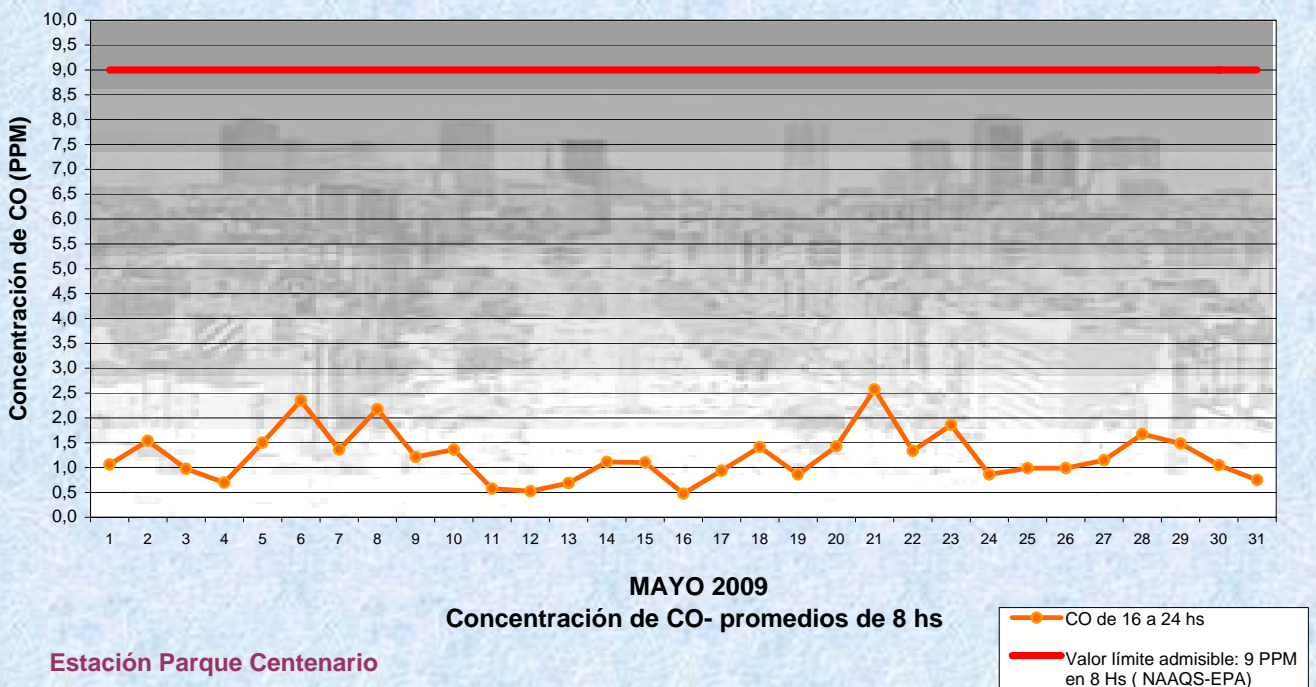
Monitoreo Atmosférico - Monóxido de Carbono



Gobierno de la Ciudad de Buenos Aires
 Agencia de Protección Ambiental
 Dirección General de Control
 Unid. Coord. Determinaciones Ambientales y Laboratorio
[Monitoreo Atmosférico - Monóxido de Carbono](#)



Gobierno de la Ciudad de Buenos Aires
 Agencia de Protección Ambiental
 Dirección General de Control
 Unid. Coord. Determinaciones Ambientales y Laboratorio
[Monitoreo Atmosférico - Monóxido de Carbono](#)




Gobierno de la Ciudad de Buenos Aires

Agencia de Protección Ambiental

Dirección General de Control

Unid. Coord. Determinaciones Ambientales y Laboratorio

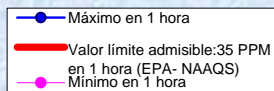
Monitoreo Atmosférico - Monóxido de Carbono



MAYO 2009

Concentración de CO-
Máximos y mínimos en intervalos de 1 hora

Estación Parque Centenario



GOBIERNO DE LA CIUDAD DE BUENOS AIRES
MINISTERIO DE AMBIENTE Y ESPACIO PÚBLICO
AGENCIA DE PROTECCIÓN AMBIENTAL
Dirección General de Control
Unid. Coord. Determinaciones Ambientales y Laboratorio
MONOXIDO DE CARBONO (PPM)
ESTACION PARQUE CENTENARIO
Mayo 2009

PROMEDIOS HORARIOS							
HORARIO	Mensual	Lunes	Martes	Miércoles	Jueves	Viernes	Sábado
23:00 a 00:00	1,1	1,2	0,7	0,8	1,4	1,5	1,4
00:00 a 01:00	0,9	1,0	0,5	0,8	1,2	1,3	1,1
01:00 a 02:00	0,8	0,9	0,5	1,0	1,2	1,1	0,8
02:00 a 03:00	0,7	0,8	0,4	0,9	0,8	0,7	0,7
03:00 a 04:00	0,6	0,8	0,4	0,7	0,5	0,6	0,7
04:00 a 05:00	0,5	0,7	0,4	0,6	0,4	0,5	0,6
05:00 a 06:00	0,5	0,7	0,3	0,6	0,5	0,6	0,6
06:00 a 07:00	0,6	0,9	0,3	0,7	0,7	0,8	0,6
07:00 a 08:00	0,9	1,5	0,6	1,0	1,0	1,5	0,6
08:00 a 09:00	1,1	2,0	1,0	1,6	1,4	1,9	0,7
09:00 a 10:00	1,1	1,5	1,1	1,5	1,2	2,0	0,7
10:00 a 11:00	1,0	1,2	0,8	1,3	1,0	1,9	0,8
11:00 a 12:00	0,9	0,9	0,7	0,9	0,9	1,5	0,9
12:00 a 13:00	0,8	0,7	0,7	0,8	0,8	1,4	0,9
13:00 a 14:00	0,8	0,7	0,6	0,7	0,8	1,3	0,9
14:00 a 15:00	0,7	0,6	0,6	0,7	0,8	1,0	0,7
15:00 a 16:00	0,7	0,5	0,6	0,6	0,8	0,8	0,7
16:00 a 17:00	0,8	0,6	0,6	0,8	1,1	0,9	0,8
17:00 a 18:00	0,9	0,8	0,8	0,9	1,2	1,1	1,0
18:00 a 19:00	1,3	0,8	1,1	1,4	1,7	1,5	1,4
19:00 a 20:00	1,6	1,1	1,3	1,9	2,6	1,6	1,6
20:00 a 21:00	1,6	1,1	1,4	2,0	2,2	1,9	1,7
21:00 a 22:00	1,6	1,2	1,1	2,0	2,0	2,3	1,5
22:00 a 23:00	1,3	1,0	0,9	1,7	1,7	1,8	1,0

Gobierno de la Ciudad de Buenos Aires
Agencia de Protección Ambiental
Dirección General de Control
Unid. Coord. Determinaciones Ambientales y Laboratorio

Monitoreo Atmosférico - Monóxido de Carbono
Perfil Horario de Contaminación

