

GOBIERNO DE LA CIUDAD DE BUENOS AIRES
MINISTERIO DE AMBIENTE Y ESPACIO PÚBLICO
AGENCIA DE PROTECCIÓN AMBIENTAL
DIRECCIÓN GENERAL DE CONTROL
Unid. Coord. Determinaciones Ambientales y Laboratorio

MONOXIDO DE CARBONO (PPM)
ESTACION PARQUE CENTENARIO
JUNIO 2008

JUNIO 2008	Promedio 24 Hs	PROMEDIO 8 HS			Promedio 1 Hora	
		0 a 8	8 a 16	16 a 24	Max	Min
1	0,9	1,2	0,6	0,8	2,3	0,5
2	0,7	0,5	0,9	0,8	1,4	0,3
3	0,6	0,4	1,3	s/d	1,3	0,3
4	1,4	s/d	2,2	0,9	3,4	0,1
5	1,2	0,2	1,8	2,1	2,6	0,0
6	s/d	s/d	s/d	s/d	s/d	s/d
7	s/d	s/d	s/d	s/d	s/d	s/d
8	s/d	s/d	s/d	s/d	s/d	s/d
9	0,7	s/d	0,7	0,7	1,2	0,5
10	0,9	0,5	1,0	1,1	1,7	0,3
11	1,1	0,5	0,9	1,9	3,8	0,3
12	1,7	0,7	2,2	2,2	5,5	0,2
13	1,3	0,9	1,3	1,8	2,3	0,5
14	0,6	1,0	0,4	0,5	1,5	0,2
15	0,5	0,3	0,4	0,8	1,3	0,2
16	0,9	0,8	0,7	1,4	2,0	0,5
17	1,2	0,6	1,1	2,0	3,5	0,4
18	1,5	1,9	2,1	0,5	4,7	0,3
19	0,7	0,3	0,7	1,0	1,7	0,2
20	0,6	0,3	0,7	0,7	1,0	0,1
21	0,7	0,3	0,7	1,0	1,3	0,2
22	1,1	0,7	0,8	1,8	2,9	0,5
23	1,3	1,6	1,6	0,8	3,1	0,4
24	0,5	0,3	0,7	0,6	1,0	0,1
25	0,8	0,4	0,9	1,0	1,3	0,2
26	1,2	0,4	1,5	1,7	2,9	0,2
27	1,4	1,0	1,1	2,1	2,8	0,6
28	1,1	0,9	1,3	1,2	2,0	0,4
29	1,0	1,3	0,9	0,9	1,9	0,4
30	1,0	0,4	0,9	1,8	3,1	0,2

PPM: Una parte en volumen de Monóxido de Carbono en un millón de partes en volumen de Aire Ambiente

DND: Dato no disponible

SD: Sin Dato

Cantidad de días con excedencia de norma de Calidad de Aire (*1)

Promedio 24 Hs	PROMEDIO 8 HS			Promedio 1 Hora
	0 a 8	8 a 16	16 a 24	
0	0	0	0	0

(*1) Las excedencias se evalúan de acuerdo a los siguientes límites Admisibles:

Promedios 24 hs: 2,6 PPM (3 mg/m3) (Ordenanza 39025- Ciudad de Buenos Aires(Derogada))

Promedios 8 hs: 9 PPM (National Ambient Air Quality Standards (NAAQS)-EPA)

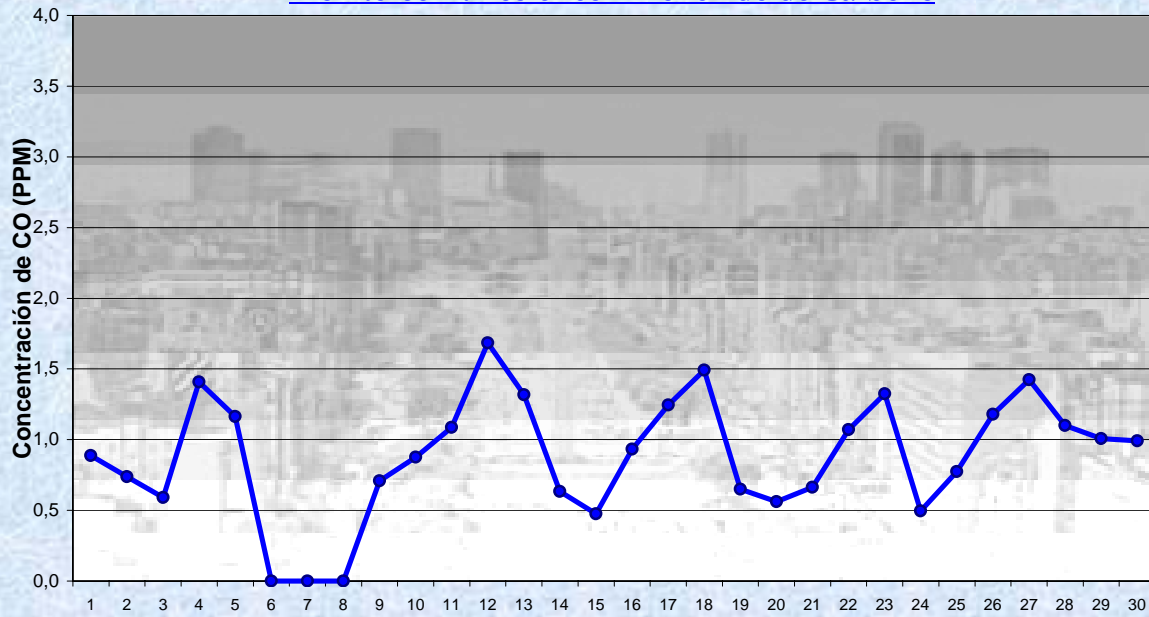
9 PPM (Ley 1356- GCBA)

Promedios 1 h: 35 PPM (National Ambient Air Quality Standards (NAAQS)-EPA)

50 PPM (Ley Nacional 20284)

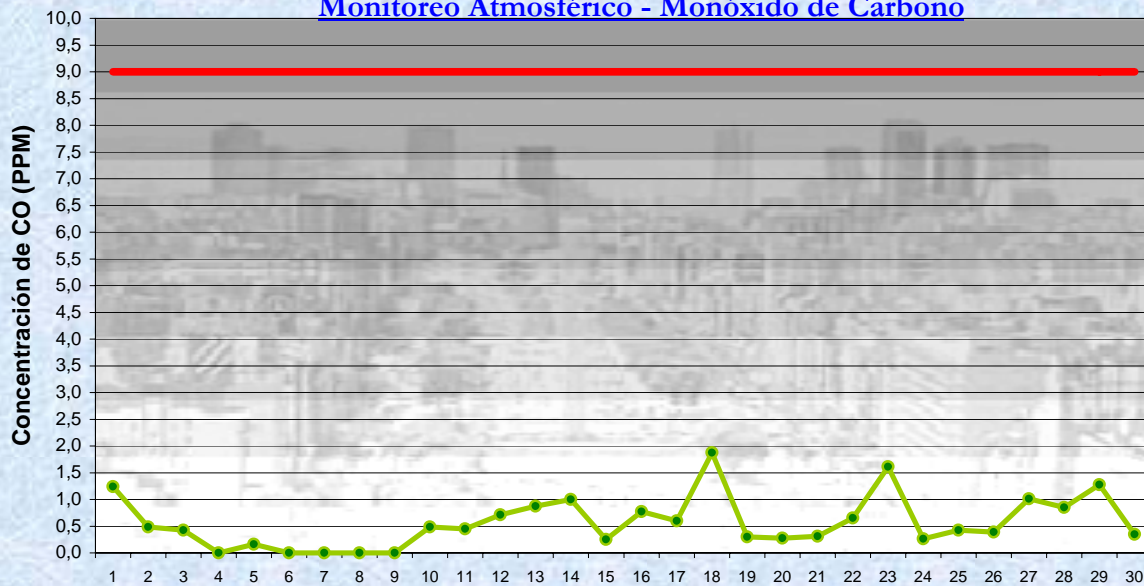
35 PPM (Ley1356-GCBA)

Gobierno de la Ciudad de Buenos Aires
Agencia de Protección Ambiental
Dirección General de Control
Unid. Coord. Determinaciones Ambientales y Laboratorio
Monitoreo Atmosférico - Monóxido de Carbono



JUNIO 2008
Concentración diaria de CO
 Estación Parque Centenario
 ● Promedio 24 Hs

Gobierno de la Ciudad de Buenos Aires
Agencia de Protección Ambiental
Dirección General de Control
Unid. Coord. Determinaciones Ambientales y Laboratorio
Monitoreo Atmosférico - Monóxido de Carbono

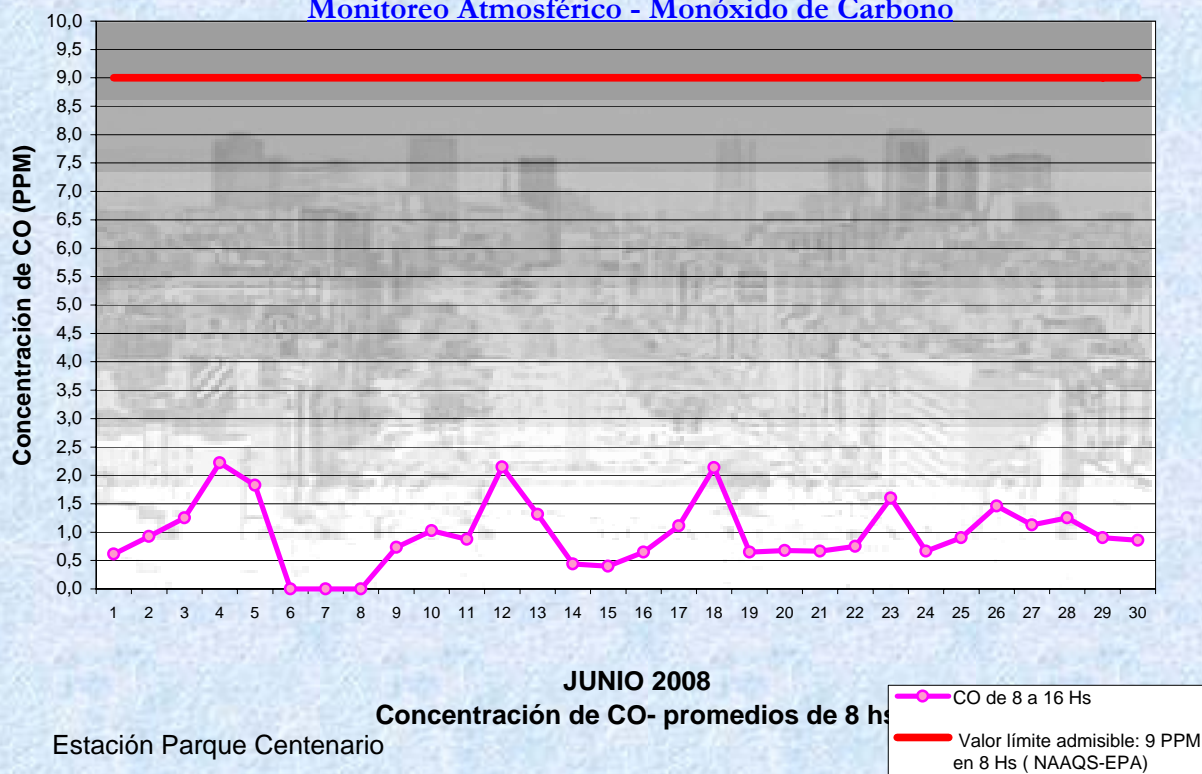


JUNIO 2008
Concentración de CO- promedios de 8 hs
 Estación Parque Centenario
 ● CO de 0 a 8 hs
 — Valor límite admisible: 9 PPM en 8 Hs (NAAQS-EPA)

Gobierno de la Ciudad de Buenos Aires
 Agencia de Protección Ambiental
 Dirección General de Control

Unid. Coord. Determinaciones Ambientales y Laboratorio

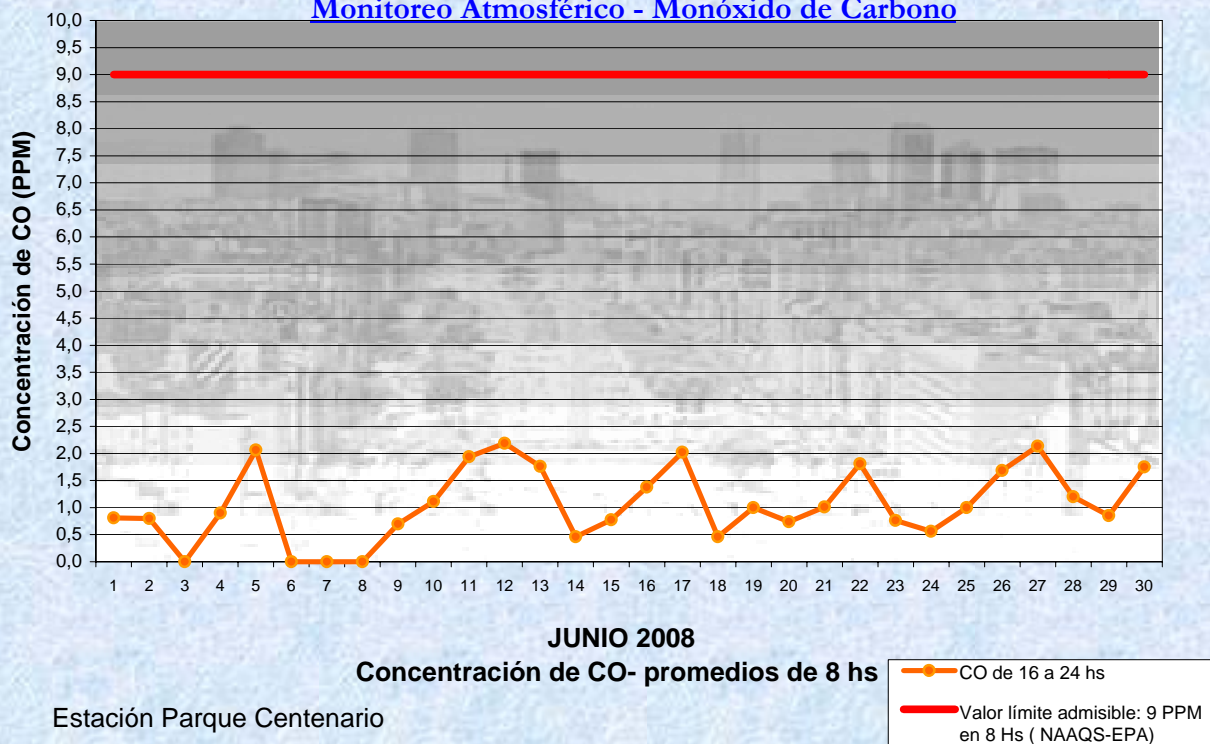
Monitoreo Atmosférico - Monóxido de Carbono



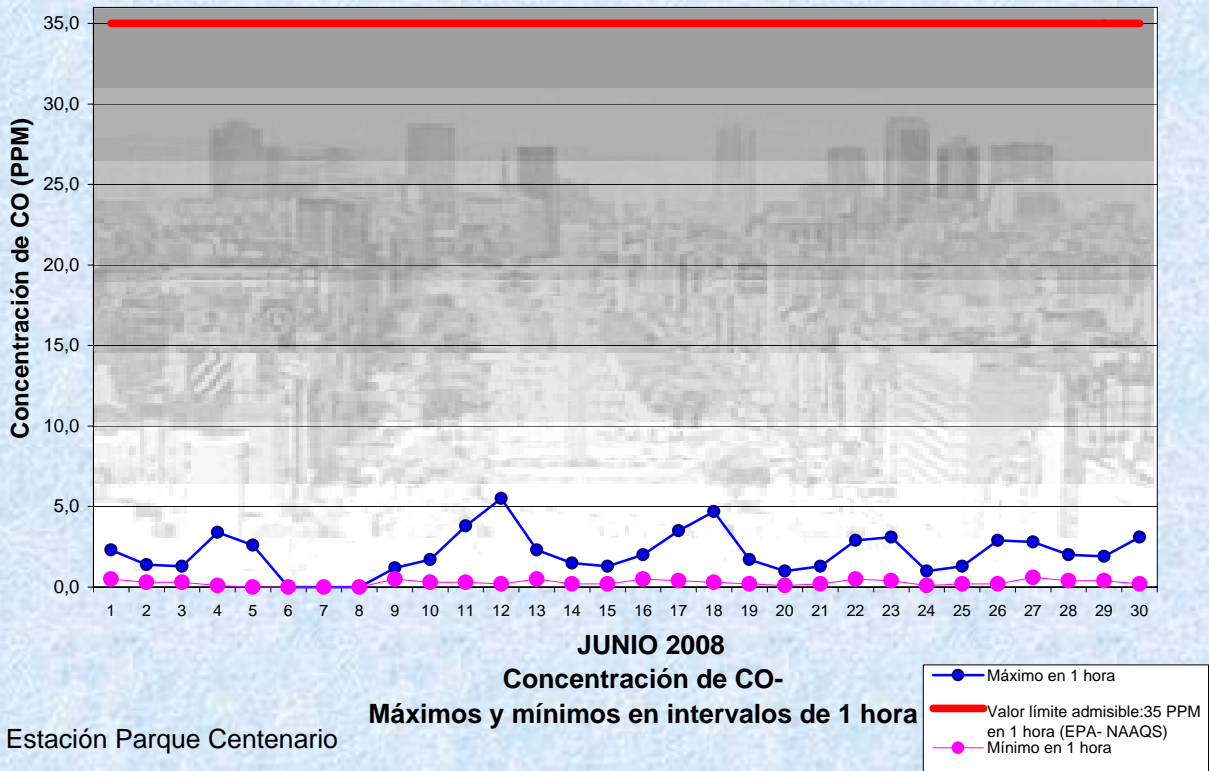
Gobierno de la Ciudad de Buenos Aires
 Agencia de Protección Ambiental
 Dirección General de Control

Unid. Coord. Determinaciones Ambientales y Laboratorio

Monitoreo Atmosférico - Monóxido de Carbono



Gobierno de la Ciudad de Buenos Aires
Agencia de Protección Ambiental
Dirección General de Control
Unid. Coord. Determinaciones Ambientales y Laboratorio
Monitoreo Atmosférico - Monóxido de Carbono

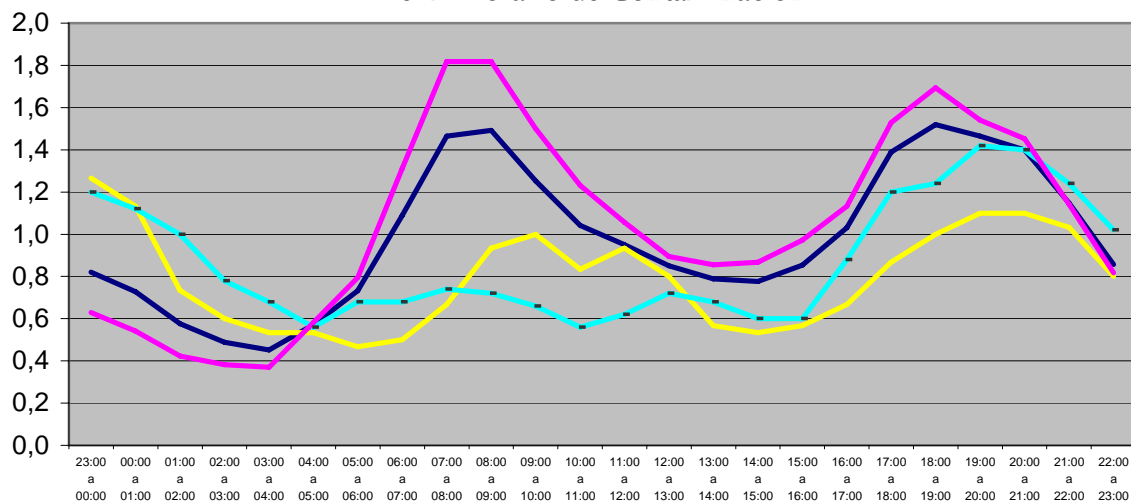


GOBIERNO DE LA CIUDAD DE BUENOS AIRES
MINISTERIO DE AMBIENTE Y ESPACIO PÚBLICO
AGENCIA DE PROTECCIÓN AMBIENTAL
DIRECCIÓN GENERAL DE CONTROL
Unid. Coord. Determinaciones Ambientales y Laboratorio

MONOXIDO DE CARBONO (PPM)
ESTACION PARQUE CENTENARIO
JUNIO 2008

PROMEDIOS HORARIOS								
HORARIO	Mensual	Lunes	Martes	Miércoles	Jueves	Viernes	Sábado	Dom y Feri
23:00 a 00:00	0,8	0,8	0,5	0,7	0,4	1,0	1,3	1,2
00:00 a 01:00	0,7	0,7	0,4	0,4	0,4	0,9	1,1	1,1
01:00 a 02:00	0,6	0,7	0,3	0,4	0,2	0,7	0,7	1,0
02:00 a 03:00	0,5	0,7	0,3	0,3	0,2	0,6	0,6	0,8
03:00 a 04:00	0,5	0,6	0,3	0,4	0,2	0,4	0,5	0,7
04:00 a 05:00	0,6	0,6	0,4	1,5	0,2	0,4	0,5	0,6
05:00 a 06:00	0,7	0,8	0,5	1,6	0,5	0,7	0,5	0,7
06:00 a 07:00	1,1	1,7	0,9	1,9	1,1	1,1	0,5	0,7
07:00 a 08:00	1,5	1,9	1,4	2,3	2,1	1,5	0,7	0,7
08:00 a 09:00	1,5	1,7	1,3	2,3	2,4	1,4	0,9	0,7
09:00 a 10:00	1,3	1,5	1,0	1,7	2,3	1,1	1,0	0,7
10:00 a 11:00	1,0	0,9	0,9	1,7	1,6	1,0	0,8	0,6
11:00 a 12:00	1,0	0,9	0,8	1,3	1,2	0,9	0,9	0,6
12:00 a 13:00	0,9	0,8	0,8	1,0	1,1	0,9	0,8	0,7
13:00 a 14:00	0,8	0,7	0,7	1,0	1,0	0,8	0,6	0,7
14:00 a 15:00	0,8	0,7	0,7	0,9	1,2	0,8	0,5	0,6
15:00 a 16:00	0,9	0,7	0,8	0,9	1,4	1,0	0,6	0,6
16:00 a 17:00	1,0	0,8	1,0	1,1	1,6	1,2	0,7	0,9
17:00 a 18:00	1,4	1,2	1,4	1,5	2,0	1,7	0,9	1,2
18:00 a 19:00	1,5	1,6	1,5	1,6	1,9	1,9	1,0	1,2
19:00 a 20:00	1,5	1,4	1,3	1,5	1,8	1,7	1,1	1,4
20:00 a 21:00	1,4	1,1	1,7	1,0	1,9	1,8	1,1	1,4
21:00 a 22:00	1,1	0,7	1,3	0,6	1,8	1,6	1,0	1,2
22:00 a 23:00	0,9	0,5	0,8	0,4	1,2	1,3	0,8	1,0

Gobierno de la Ciudad de Buenos Aires
Agencia de Protección Ambiental
Dirección General de Control
Unid. Coord. Determinaciones Ambientales y Laboratorio
Monitoreo Atmosférico - Monóxido de Carbono
 Perfil Horario de Contaminación



JUNIO 2008
Estación Parque Centenario

- Mensual
- Sábado
- Dom y Feri
- Lunes a Viernes