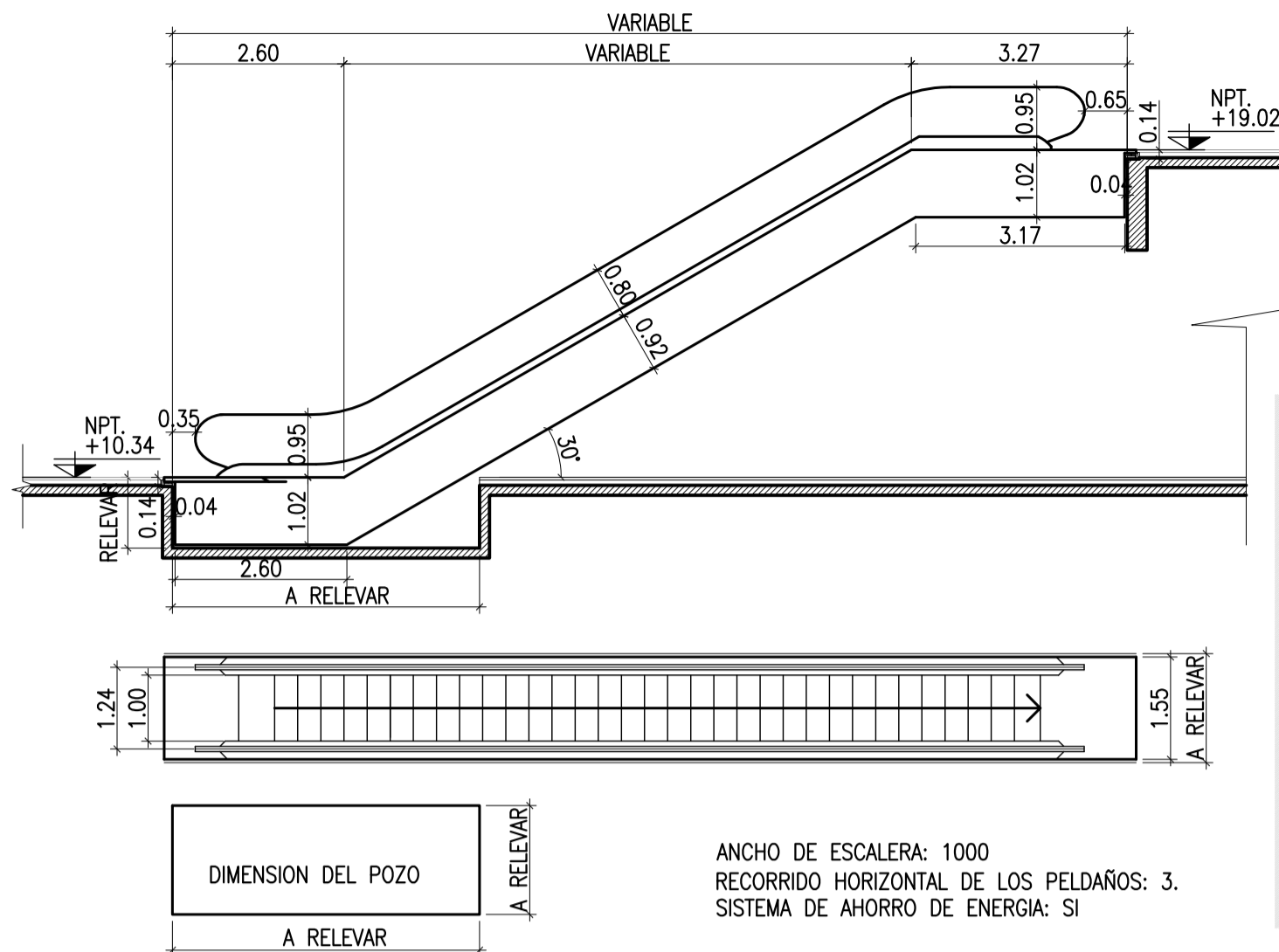


CORTE TIPO - ENVOLVENTE A RELEVAR POR EL CONTRATISTA

ESC.: 1:100



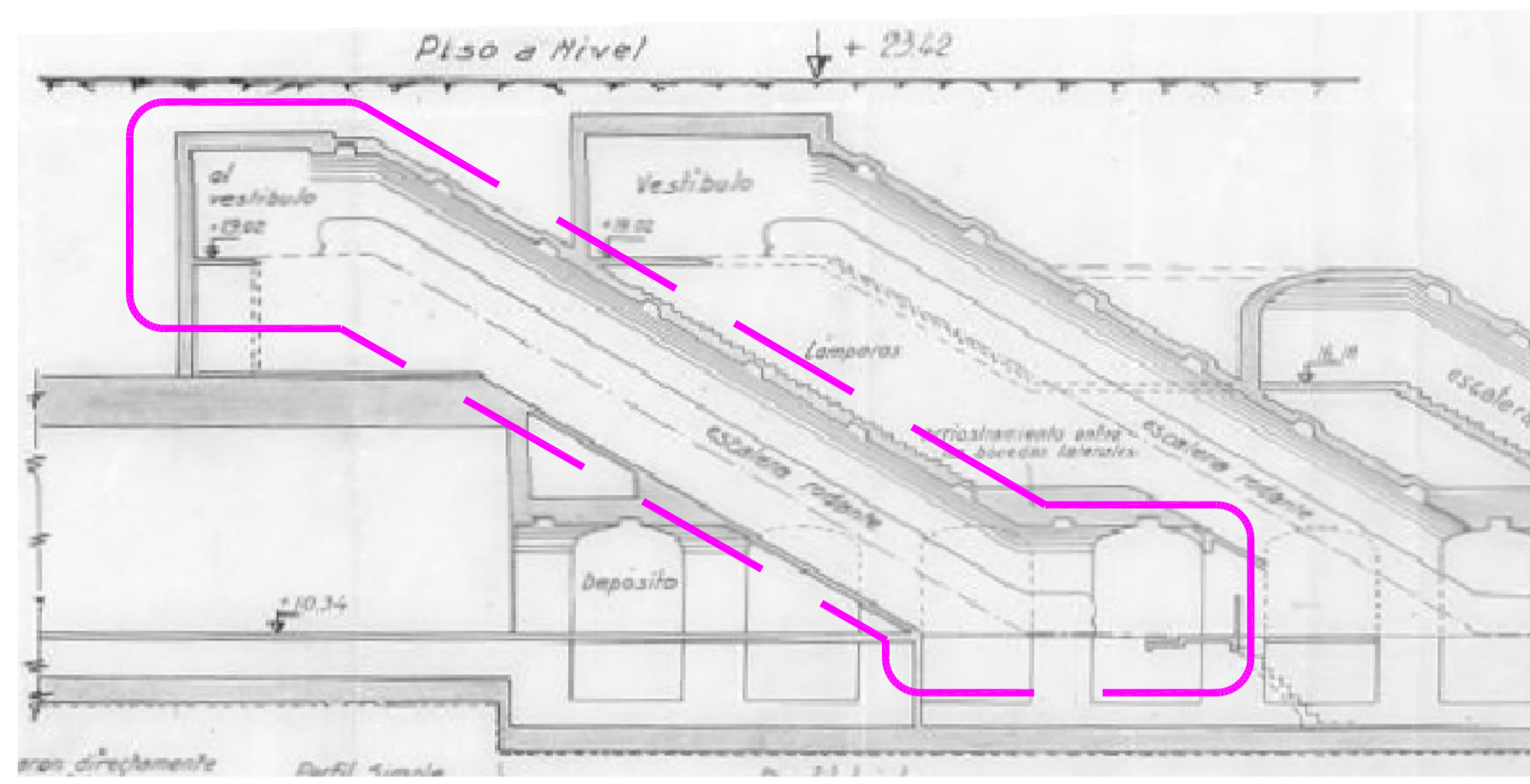
DETALLE TIPO - BATEA

- NOTAS:
1. MEDIDAS EN METROS
 2. RECORRIDO HORIZONTAL DE LOS PELDAÑOS: 3
 3. LAS DIMENSIONES QUE SE INDICAN CON LA LEYENDA MINIMA DEBEN GARANTIZAR LA DIMENSION. (LA TOLERANCIA EN EL HORMIGON DEBE GARANTIZAR ESTA MEDIDA)
 4. LA MEDIDA INTERNA DEL CUENCO DE HORMIGÓN, EN EL ACCESO DEBERÁ SER RELEVADO IN SITU. LAS NUEVAS ESCALERAS MECÁNICAS DEBERÁN SER ADAPTADAS POR EL CONTRATISTA DE ACUERDO AL ESPACIO EXISTENTE. SE SOLICITA CORROBORAR ESAS DIMENSIONES EN TODOS LOS PLANOS DE ARQUITECTURA Y ESTRUCTURAS.

ANCHO DE ESCALERA: 1000
RECORRIDO HORIZONTAL DE LOS PELDAÑOS: 3.
SISTEMA DE AHORRO DE ENERGÍA: SI

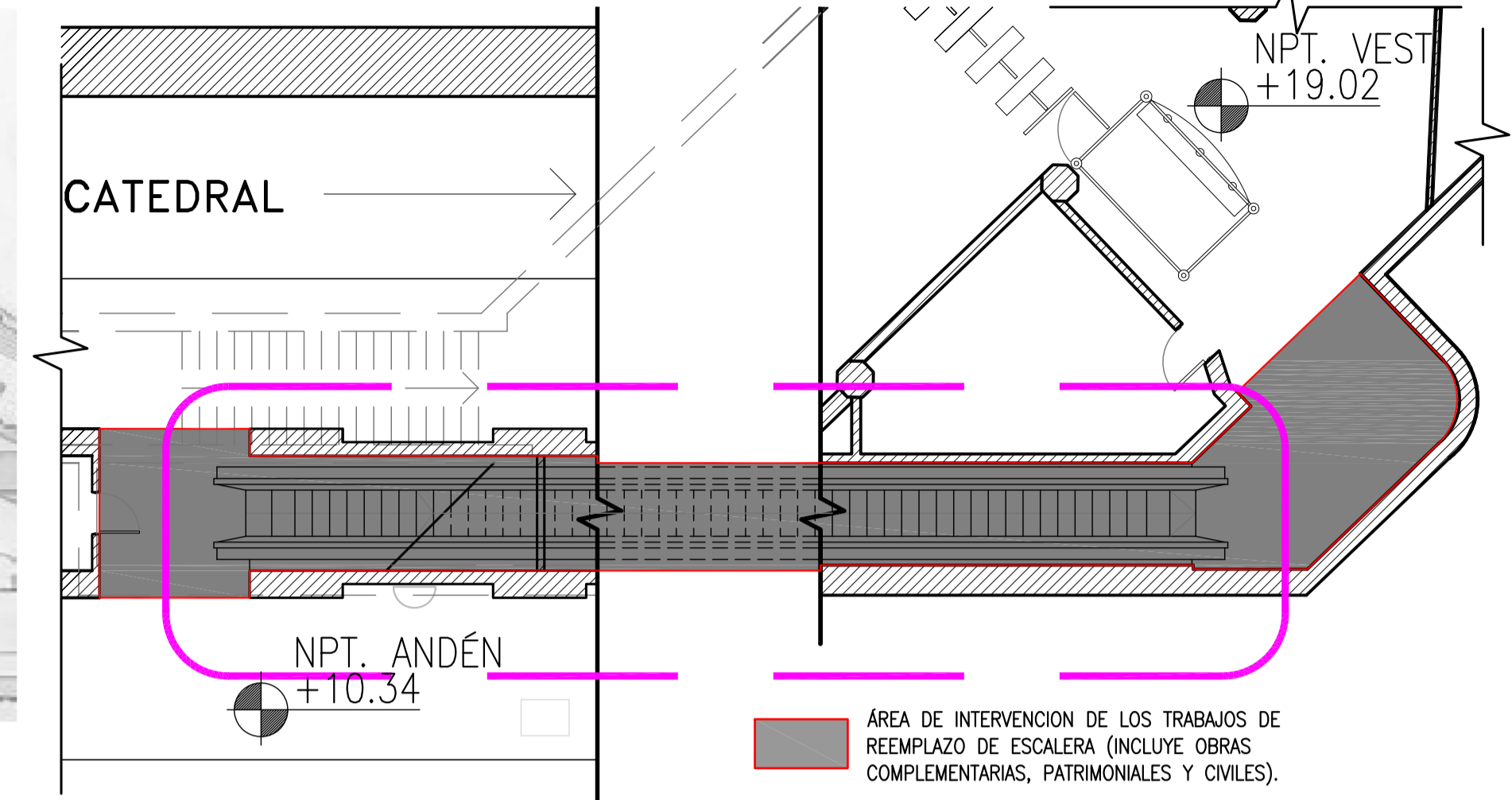
CORTE EXISTENTE ESCALERA Nº9

ESC.: 1:150



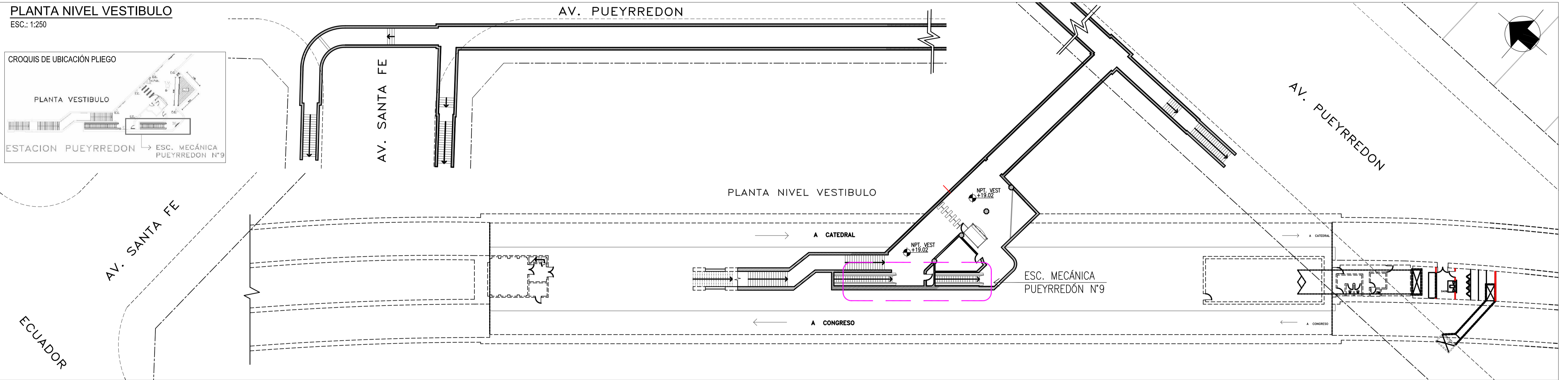
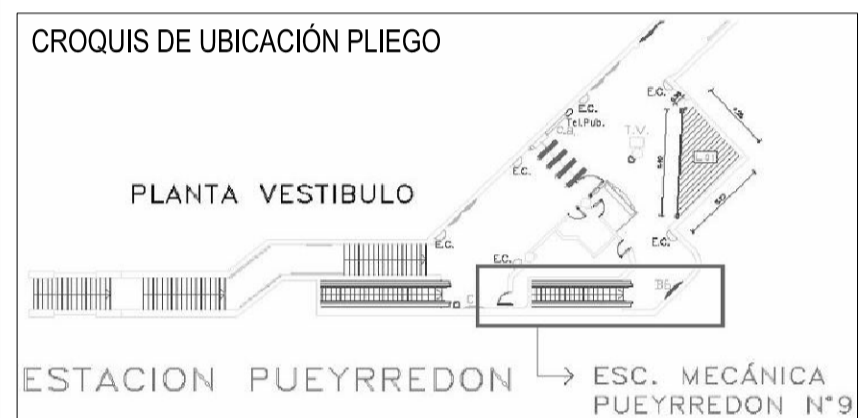
ZOOM PLANTA - AREA DE INTERVENCIÓN DE LOS TRABAJOS ESCALERA Nº9

ESC.: 1:100



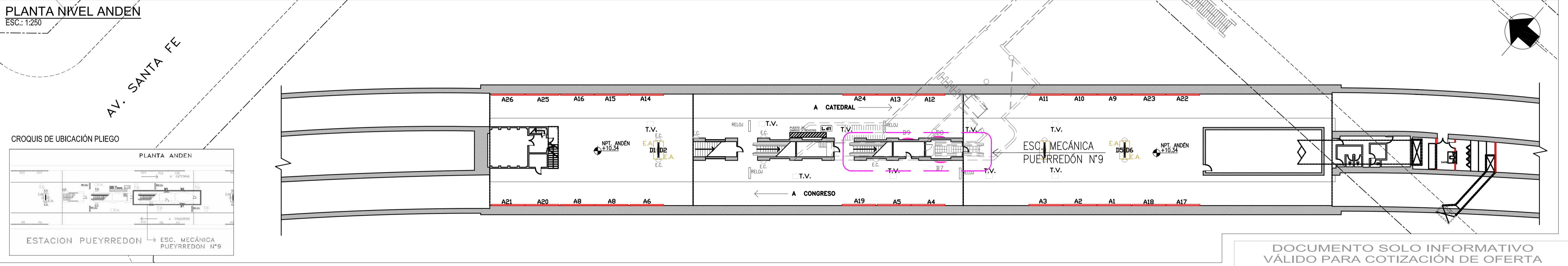
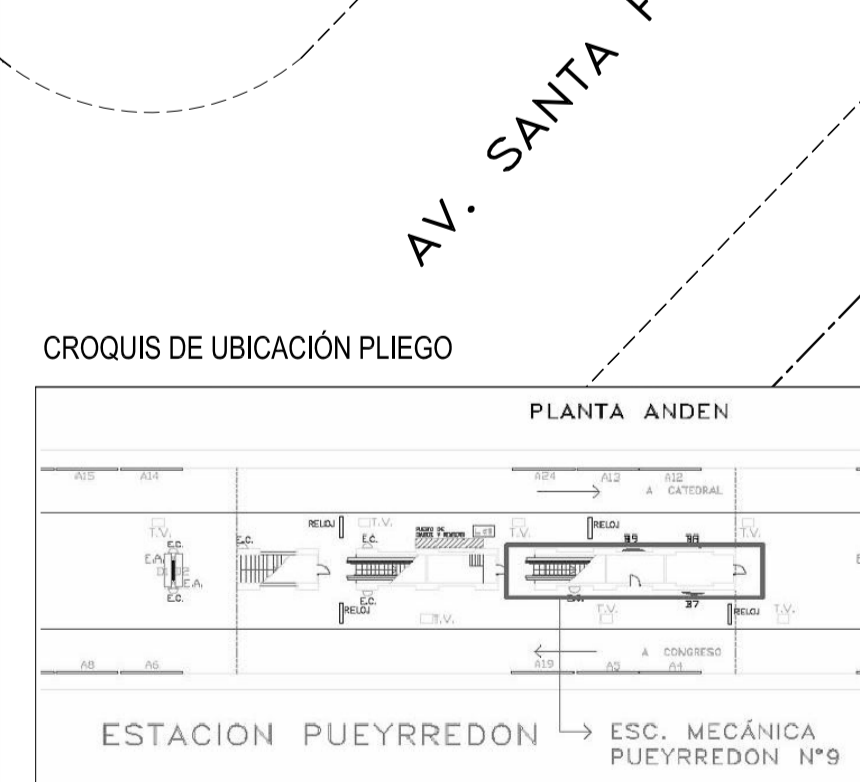
PLANTA NIVEL VESTIBULO

ESC.: 1:250



PLANTA NIVEL ANDÉN

ESC.: 1:250



DOCUMENTO SOLO INFORMATIVO VÁLIDO PARA COTIZACIÓN DE OFERTA

DOCUMENTOS RELACIONADOS:

SD-EPU-AR-EM1-AB _ UBICACIÓN-ENVOLVENTE-ÁREA DE INTERVENCIÓN

<input type="checkbox"/>	SD-EPU-AR-EM1-AB _ UBICACIÓN-ENVOLVENTE-ÁREA DE INTERVENCIÓN
<input type="checkbox"/>	
<input type="checkbox"/>	
<input type="checkbox"/>	
<input type="checkbox"/>	
<input type="checkbox"/>	
<input type="checkbox"/>	
<input type="checkbox"/>	
<input type="checkbox"/>	
<input type="checkbox"/>	
<input type="checkbox"/>	
<input type="checkbox"/>	
<input type="checkbox"/>	
<input type="checkbox"/>	
<input type="checkbox"/>	

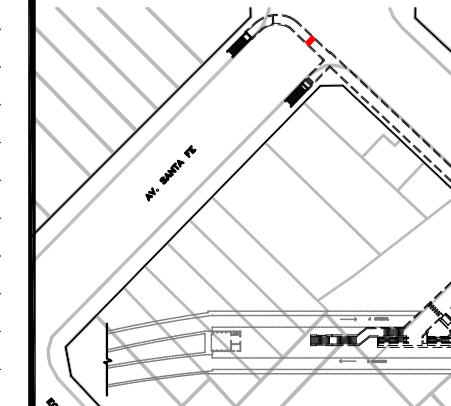
REFERENCIAS:

<input type="checkbox"/>	
<input type="checkbox"/>	
<input type="checkbox"/>	
<input type="checkbox"/>	
<input type="checkbox"/>	
<input type="checkbox"/>	
<input type="checkbox"/>	
<input type="checkbox"/>	
<input type="checkbox"/>	
<input type="checkbox"/>	
<input type="checkbox"/>	
<input type="checkbox"/>	
<input type="checkbox"/>	
<input type="checkbox"/>	
<input type="checkbox"/>	

NOTAS:

- EL PROYECTO ES APTO PARA LICITAR.
- EL CONTRATISTA DEBERÁ REALIZAR EL PROYECTO EJECUTIVO DE DETALLE DONDE VERIFICARÁ Y MODIFICARÁ LAS INSTALACIONES DESCRITAS.

CROQUIS DE UBICACIÓN



SUBTERRANEOS DE BUENOS AIRES S.E.

LÍNEA D - REEMPLAZO ESC. MEC. ESTACIÓN PUEYRREDÓN

ARQUITECTURA

UBICACIÓN-ENVOLVENTE-ÁREA INTERVENCIÓN

ESCALA VERT.: INDIC REVISION: AB

ESCALA HOR.: INDIC FECHA: 16/05/2021 **SD-EPU-AR-EM1-AB**

GERENCIA DE INGENIERIA RESPONSABLE GI PROYECTO GI DIBUJO GI



G O B I E R N O D E L A C I U D A D D E B U E N O S A I R E S
"2021 - Año del Bicentenario de la Universidad de Buenos Aires"

Hoja Adicional de Firmas
Informe gráfico

Número:

Buenos Aires,

Referencia: PROVISIÓN E INSTALACIÓN DE 7 ESCALERAS MECÁNICAS. PLANOS DE AREA DE INTERVENCIÓN.

El documento fue importado por el sistema GEDO con un total de 1 pagina/s.