

PLAN ESTRATÉGICO-OPERACIONAL INTEGRADO DE PREVENCIÓN, CONTROL Y VIGILANCIA DE ENFERMEDADES TRANSMITIDAS POR EL MOSQUITO DE *Aedes Aegypti*

PANEL DE SEGUIMIENTO DE LA IMPLEMENTACIÓN

Informe semanal N° 8 | 7 al 13 de noviembre de 2016

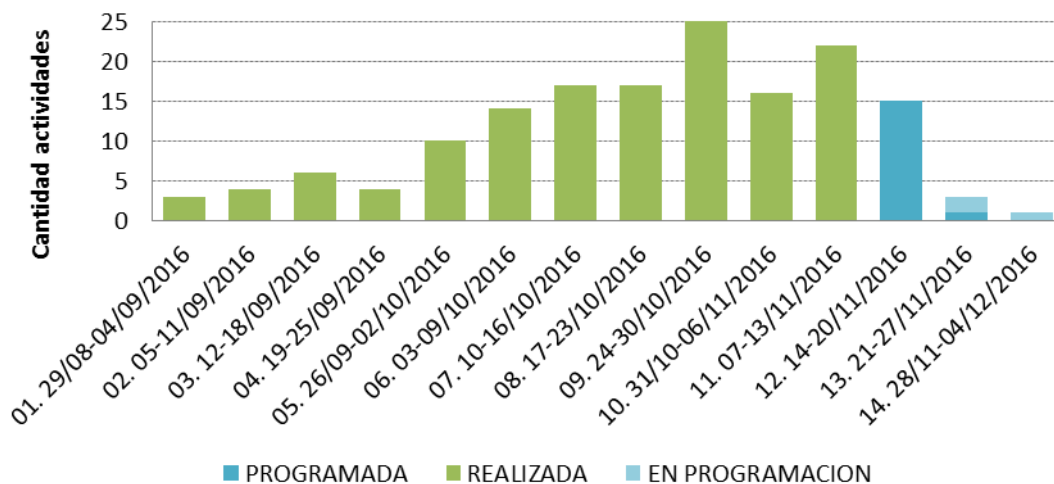
El seguimiento sistemático de las actividades del Plan se inició el 16 de septiembre. A partir de ese día, se comenzó a implementar un Panel de control donde **se consignan de manera integral todas las actividades realizadas desde el 29 de agosto** y por realizar. A partir de estas actividades, se consolidan diferentes indicadores que se presentan en este informe con una periodicidad semanal.

El presente documento está especialmente diseñado para que todos los actores involucrados en la Prevención de las ETM estén informados de los avances del plan.

I. ACTIVIDADES GENERALES E INDICADORES SELECCIONADOS

Se presenta a continuación las actividades realizadas desde que se obtuvieron datos para su sistematización. Al cierre de este informe, había **un total de 151 actividades** en diferentes estados.

Total actividades según estado y semana. Plan ETM. CABA. 2016. N° 157.



Fuente: Elaboración propia en base a información relevada y enviada por los coordinadores de componentes de plan.

Se realizaron 22 actividades en la semana que pasó. Se destacan las realizadas por la Subsecretaría de Hábitat e Inclusión en el marco del Plan de Prevención de ETM, que incluyó acciones de sensibilización con dos formatos (volanteo y difusión puerta a puerta) en: Villa 21-24/ Barrio Tres Rosas- cancha de Sixto, Pasaje Daniel de la Sierra- Villa 21-24, Villa 1-11-14, CH Soldati- Plaza del complejo y escuelas 17 y 18, Barrio Los Piletones- Comedor Margarita Barrientos y Bajo autopista, Barrio Carrillo- Plaza del barrio, Villa 20, Villa 15, Barrio Cildánéz. La actividad de la Villa 20 contó con la presencia de Ministra de Desarrollo Humano y Hábitat.

Asimismo, fue muy importante el encuentro de planificación con los responsables del Cementerio Alemán.

En las siguientes tablas se consigna el detalle de las actividades de acuerdo al estado, tipo y objetivo del plan donde se enmarca.

ESTADO ACTIVIDADES	
Realizadas	138
Programadas	16
En Programación	3

TIPO ACTIVIDADES	
Capacitaciones	52
Reuniones de trabajo	36
Reuniones de planificación	31
Timbreo	13
Relevamiento ambiental	2
Descacharrado	5
Otras	18

ACTIVIDADES SEGÚN OBJETIVOS	
AREAS NO VULNERABLES - 1.1.	62
AREAS VULNERABLES - 1.2.	25
CRIADEROS EN INSTITUCIONES - 2.1.	11
CRIADEROS EN VÍA PÚBLICA - 2.2.	7
MONITOREO SENSORES OVIPOSTURA - 3.	1
COMUNICACIÓN Y EDUCACIÓN - 4.	5
VIGILANCIA - 5.	6
ASISTENCIA - 6.	1
General	39

TOTAL ACTIVIDADES
157

Nota: Los relevamientos ambientales constan directamente en el apartado correspondiente al Objetivo Específico 2.1.

1.1 Indicadores

Se incorporan diversos indicadores que se irán revisando y actualizando en forma permanente. Al ítem “capacitaciones”, que se presentó en los informes 1, 2 y 3, se le adiciona los relacionados con las actividades de sensibilización barrial y/o descacharreo, en el marco del Objetivo 1, integrado por las Manzanas Libres de Aedes aegypti tanto en áreas no vulnerables (1.1.) como vulnerables (1.2.).

1.1.1 Capacitaciones

En las actividades de capacitación realizadas se **han capacitado 1402 personas** para diferentes acciones (formación de multiplicadores, relevamiento ambiental, charlas en general, etcétera).

En estas actividades **participaron 99 instituciones**, principalmente de las Áreas de Gobierno y efectores de Salud, pero también asociaciones barriales, comunas, entre otros.

1.1.1 Actividades de sensibilización/eliminación-tratamiento de recipientes/búsqueda de criaderos

En primer lugar, se presenta la definición de los indicadores propuestos hasta el momento.

Lugares timbreados: corresponde a casas, departamentos u otros espacios como clubes, organizaciones barriales, etcétera, donde se tocó el timbre (o símil) para contactar a quien lo habita.

Lugares accedidos: se definen como aquellos donde se mantuvo una conversación con quien atendió.

Lugares donde se buscó criaderos: corresponde a aquellos donde, además de charlar, se pudo hacer la búsqueda de potenciales y reales criaderos.

Negocios contactados: son establecimientos donde se mantuvo una conversación con los dueños y/o se dejaron afiches.

Posibles vecinos multiplicadores: son aquellos con los que se cuentan los datos para contacto.

En términos acumulados, los resultados de los indicadores son los siguientes¹:

¹ Esta información se irá actualizando semanalmente, pudiendo agregarse datos de actividades previas.

Lugares timbreados	10823	10623
Lugares accedidos	5546	5420
Lugares donde se buscó criaderos	119	97
Negocios contactados	67	67
Posibles vecinos multiplicadores	100	98

A los fines de un posible seguimiento de estos indicadores absolutos, se propone el siguiente análisis de sus vínculos: Accedidos/timbreados, Búsqueda de criaderos/accedidos.

En blanco se consigna el valor del Informe anterior, recordando que este aumento no corresponde solo a la presente semana sino que puede deberse a actualizaciones de semanas pasadas.

De esta manera, observamos que **se accedió al 51% de los lugares timbreados** (5546/10823), y **se pudo buscar criaderos en el 2% de éstos** (119/5546).

II. ACTIVIDADES POR OBJETIVOS

II.1 OE 1: Participación comunitaria

Como referencia importante, se está trabajando intensamente en el armado de las estrategias conjuntas **entre las mesas 1 y 2 en función de la figura del Vecino Multiplicador**. Ya se cuenta con versiones preliminares del Manual del Multiplicadores y prestaciones para los llamados al 147 y la página web de reclamos.

II.1.1 Manzanas libres de *Aedes aegypti* en Áreas no vulnerables

En este subcomponente hay 60 actividades en diferentes estados desde el 29 de agosto. **Comenzaron las actividades de sensibilización barrial de manera sistemática**. Se continúa trabajando en la coordinación con las diferentes Comunas para las actividades de Sensibilización y búsqueda de más vecinos multiplicadores. También se realizan permanentemente capacitaciones a las Organizaciones de la Sociedad Civil y actores de las comunas.

II.1.2 Manzanas libres de *Aedes aegypti* en Áreas vulnerables

Para tareas previas al descacharrado en Barrio Mitre, se visitaron CeSAC 27, CENOAC, organizaciones barriales (Madres del Paco, Cooperativa, otras) y vecinos para difundir la actividad. Se contactó al DOT en relación a inquietudes del barrio y se pudo concretar una visita para el día siguiente.

Se realizó el operativo de descacharrado en Barrio Mitre.

Se realizó una capacitación en el CeSAC 24 donde asistieron promotores barriales, personal del CeSAC, de SECHI y vecinos del barrio.

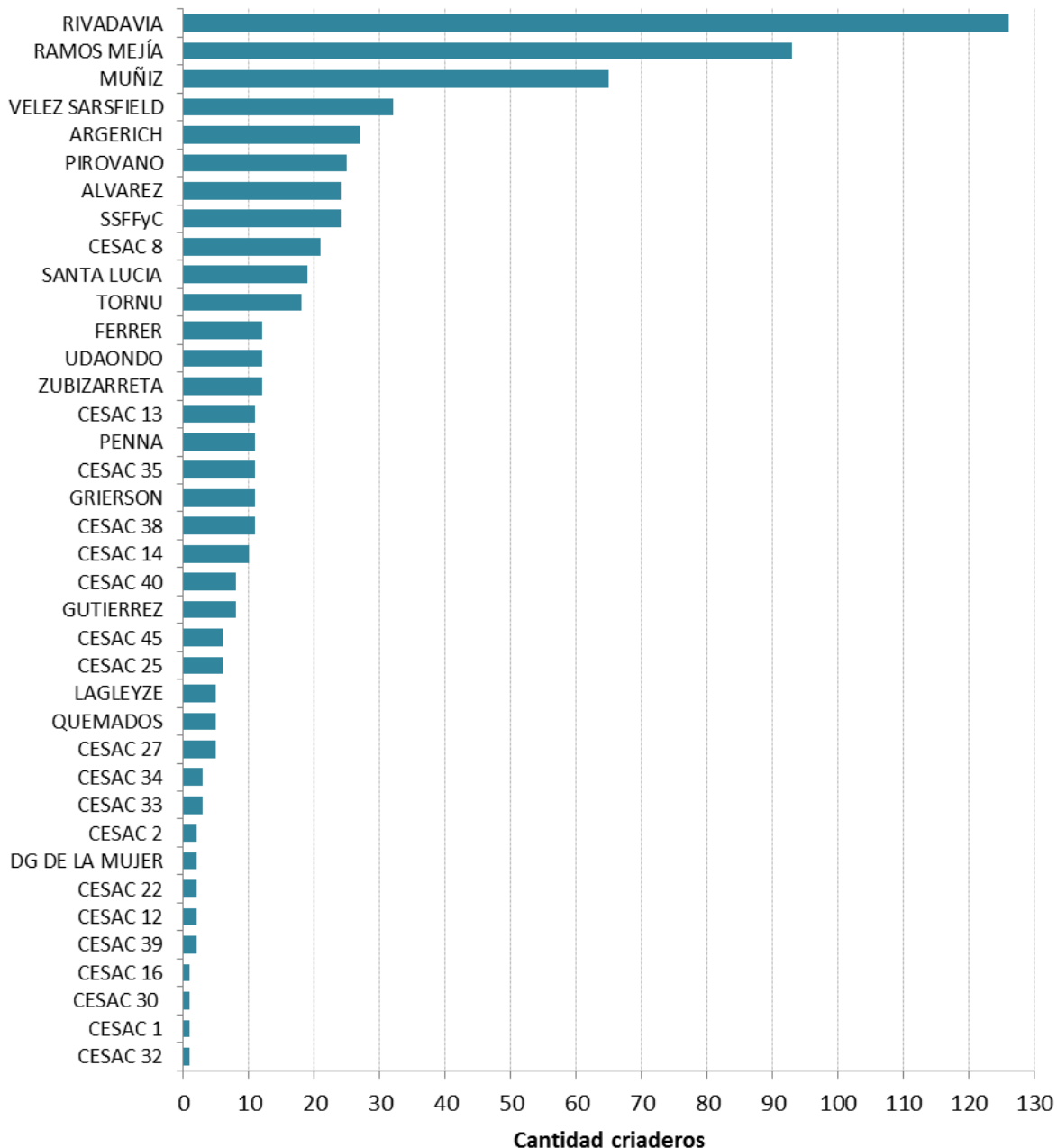
Se realizaron actividades de volanteo y difusión puerta a puerta en diferentes barrios, salidas desde las UTI de la SECHI.

II.2 OE 2: Saneamiento y ordenamiento ambiental

II.2.1 Instituciones públicas libres de *Aedes aegypti*

A continuación se presenta el detalle de los relevamientos ambientales realizados en efectores de salud de la CABA. Además de estos efectores, se agregaron 2 hogares.

Instituciones de Salud que relevaron criaderos según cantidad y tipo. CABA. 2016. N° 38.

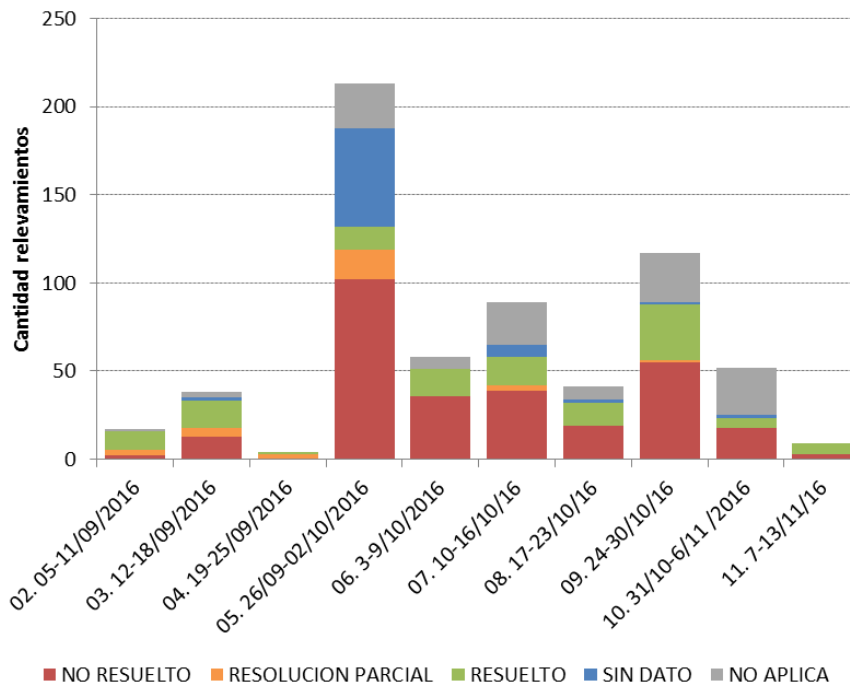


Desde que comenzaron las capacitaciones para la realización de los relevamientos ambientales de potencia-les criaderos, **38 instituciones enviaron la información** de dicho relevamiento.

En el presente informe se **incrementó de 31 a 38 el número de instituciones participantes.**

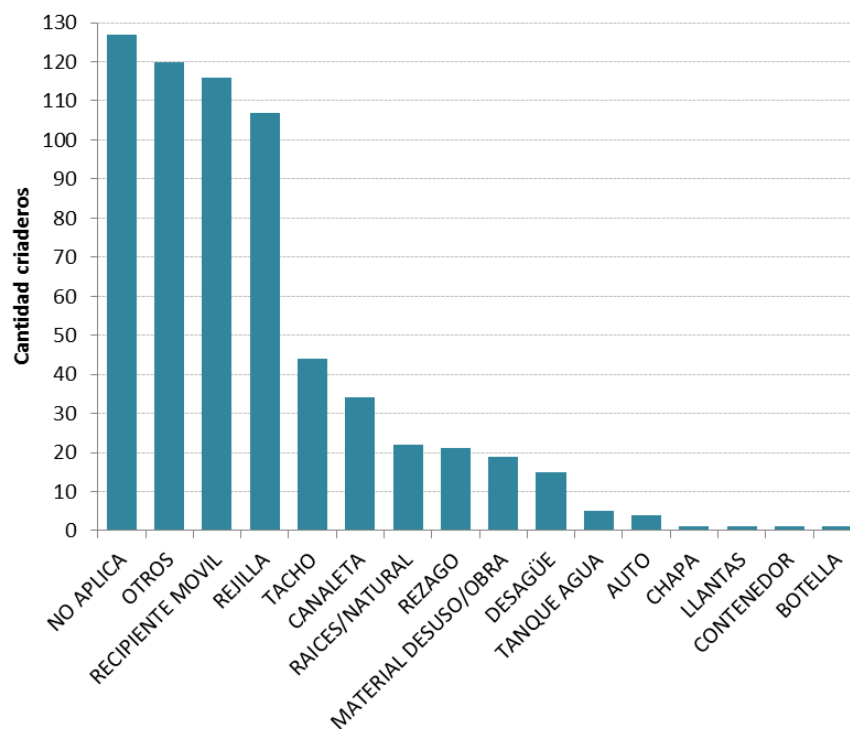
En total se relevaron, hasta la fecha actual y desde el 29 de agosto, **638 criaderos en Efectores Públicos de la CABA.**

Relevamientos ambientales de criaderos en Instituciones de Salud. Total efectores según semana y situación de resolución. CABA. 2016. N° 638.



Teniendo en cuenta la semana del relevamiento y la situación respecto de su resolución, se observa que **el 45% (287/638) no está resuelto -en el informe previo fue de 46%-**. Se desconoce el dato del 11% (70/638), los resueltos alcanzan un 20% (127) y la categoría de "NO APLICA" que corresponde a los criaderos que, luego de una segunda evaluación, no resultaron ser tales, alcanza un 19% (122).

Criaderos relevados en Instituciones de Salud según tipo. CABA. 2016. N° 638.



De los criaderos especificados, **los recipientes móviles, y las rejillas alcanzan el 35% del total.**

II.2.2 Criaderos en la vía pública

Se realizó una reunión con los directivos del cementerio Alemán. En la misma se explicaron los puntos más importantes del Plan de Prevención y control de ETM. Se hizo especial énfasis en el trabajo interinstitucional e integrador para lograr un buen resultado. Se concordaron actividades de relevamiento, en una primera instancia, y de capacitación de todo el personal que trabaja en el cementerio. La recepción fue muy buena y hubo compromiso mutuo. Se hizo un primer relevamiento informal para ver el estado del cementerio. El mismo se encuentra muy cuidado y en buenas condiciones, se resalta la existencia de gran cantidad de árboles y de vegetación que favorecen la proliferación de la mosquito transmisor.

II.3 OE 3: Monitoreo de los Sensores de ovipostura y control vectorial

Se concluyó el material para sistematizar la información relacionada con los diferentes escenarios para el control vectorial. En la semana que comienza, se iniciará el protocolo de acciones a tomar frente a los sensores de ovipostura positivos.

II.4 OE 4: Comunicación y educación

Se continúa el seguimiento de las actividades de capacitación que se realizarán en noviembre. Se está sistematizando toda la información de prensa y difusión. Se avanzó en diferentes materiales de difusión y en especial en el armado de la página web.

II.5 OE 5: Vigilancia epidemiológica y virológica

Se continúan las reuniones en el Instituto Pasteur y en el Ministerio de Salud con los referentes y responsables de la vigilancia epidemiológica, las acciones de control y la vigilancia laboratorial. Se continúa la redacción de la comunicación oficial para los equipos de salud de los efectores de toda la ciudad. Se realizó la segunda reunión de planificación con la red de laboratorios de virología y se acordó el funcionamiento de la red.

II.6 OE 6: Diagnóstico clínico precoz y tratamiento adecuado

Se realizó la presentación al comité de expertos y se planificaron encuentros para las próximas semanas. Se mantuvo una primera reunión con los responsables de esta mesa de trabajo. Para fin de la semana del 14 al 20 de noviembre, se concluirá la Comunicación Oficial.