

**PLAN ESTRATÉGICO-OPERACIONAL INTEGRADO DE PREVENCIÓN, CONTROL Y VIGILANCIA DE ENFERMEDADES TRANSMITIDAS POR EL MOSQUITO DE Aedes Aegypti**

**PANEL DE SEGUIMIENTO DE LA IMPLEMENTACIÓN**

**Informe semanal N° 5 | 17 al 23 de octubre de 2016**

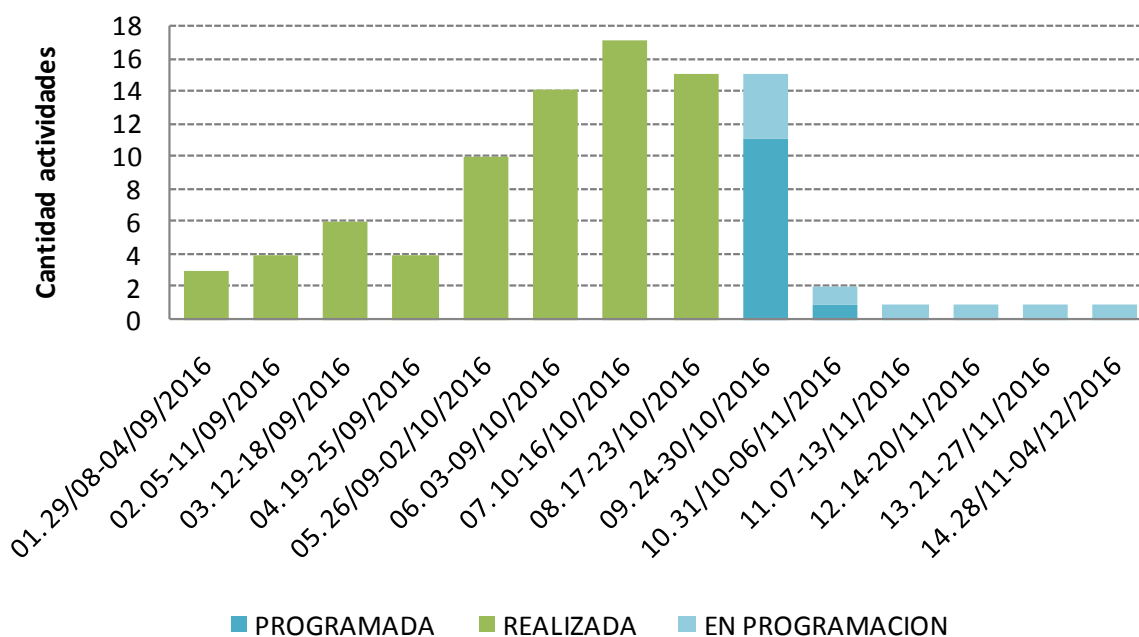
El seguimiento sistemático de las actividades del Plan se inició el 16 de septiembre. A partir de ese día, se comenzó a implementar un Panel de control donde **se consignan de manera integral todas las actividades realizadas desde el 29 de agosto** y por realizar. A partir de estas actividades, se consolidan diferentes indicadores que se presentan en este informe con una periodicidad semanal.

El presente documento está especialmente diseñado para que todos los actores involucrados en la Prevención de las ETM estén informados de los avances del plan.

**I. ACTIVIDADES GENERALES E INDICADORES SELECCIONADOS**

Se presenta a continuación las actividades realizadas desde que se obtuvieron datos para su sistematización. Al cierre de este informe, había **un total de 94 actividades** en diferentes estados.

**Total actividades según estado y semana. Plan ETM. CABA. 2016. N° 94.**



Fuente: Elaboración propia en base a información relevada y enviada por los coordinadores de componentes de plan.

Se realizaron 15 actividades en la semana que pasó. Se habilitó el correo electrónico [multiplicadores@buenosaires.gob.ar](mailto:multiplicadores@buenosaires.gob.ar). Se realizaron capacitaciones, reuniones de planificación y convocó a las comunas a la participación en las diferentes instancias del plan.

En las siguientes tablas se consigna el detalle de las actividades de acuerdo al estado, tipo y objetivo del plan donde se enmarca.

ESTADO ACTIVIDADES		TIPO ACTIVIDADES		ACTIVIDADES SEGÚN OBJETIVOS	
Realizadas	73	Capacitaciones	29	AREAS NO VULNERABLES - 1.1.	42
Programadas	12	Reuniones de trabajo	26	AREAS VULNERABLES - 1.2.	12
En Programación	9	Reuniones de planificación	19	CRIADEROS EN INSTITUCIONES - 2.1.	8
		Timbreo	9	CRIADEROS EN VÍA PÚBLICA - 2.2.	1
		Relevamiento ambiental	1	MONITOREO SENSORES OVIPOSTURA - 3.	1
		Descacharrado	3	COMUNICACIÓN - 4.	1
		Otras	7	VIGILANCIA - 5.	3
				ASISTENCIA - 6.	1
				General	25
<b>TOTAL ACTIVIDADES</b>					
	<b>94</b>				

## 1.1 Indicadores

Se incorporan diversos indicadores que se irán revisando y actualizando en forma permanente. Al ítem “capacitaciones”, que se presentó en los informes 1, 2 y 3, se le adiciona los relacionados con las actividades de sensibilización barrial y/o descacharreo, en el marco del Objetivo 1, integrado por las Manzanas Libres de Aedes aegypti tanto en áreas no vulnerables (1.1.) como vulnerables (1.2.).

### 1.1.1 Capacitaciones

En las actividades de capacitación realizadas se **han capacitado 948 personas** para diferentes acciones (formación de multiplicadores, relevamiento ambiental, charlas en general, etcétera).

En estas actividades **participaron 95 instituciones**, principalmente de las Áreas de Gobierno y efectores de Salud, pero también asociaciones barriales, comunas, entre otros.

### 1.1.1 Actividades de sensibilización/eliminación-tratamiento de recipientes/búsqueda de criaderos

En primer lugar, se presenta la definición de los indicadores propuestos hasta el momento.

**Lugares timbreados:** corresponde a casas, departamentos u otros espacios como clubes, organizaciones barriales, etcétera, donde se tocó el timbre (o símil) para contactar a quien lo habita.

**Lugares accedidos:** se definen como aquellos donde se mantuvo una conversación con quien atendió.

**Lugares donde se buscó criaderos:** corresponde a aquellos donde, además de charlar, se pudo hacer la búsqueda de potenciales y reales criaderos.

**Negocios contactados:** son establecimientos donde se mantuvo una conversación con los dueños y/o se dejaron afiches.

**Posibles vecinos multiplicadores:** son aquellos con los que se cuentan los datos para contacto.

**No hubo novedades en relación con estos indicadores en la presente semana**<sup>1</sup>.

En términos acumulados, los resultados de los indicadores son los siguientes:

<sup>1</sup> Esta información se irá actualizando semanalmente, pudiendo agregarse datos de actividades previas.

Lugares timbreados	549
Lugares accedidos	341
Lugares donde se buscó criaderos	54
Negocios contactados	67
Posibles vecinos multiplicadores	45

A los fines de un posible seguimiento de estos indicadores absolutos, se propone el siguiente análisis de sus vínculos: Accedidos/timbreados, Búsqueda de criaderos/accedidos y la razón posibles vecinos multiplicadores/accedidos.

De esta manera, observamos que se accedió al 62% de los lugares timbreados (341/549), y se pudo buscar criaderos en el 16% de éstos (54/341).

De cada 10 lugares accedidos se lograron obtener 1,3 posibles vecinos multiplicadores.

## II. ACTIVIDADES POR OBJETIVOS

### II.1 OE 1: Participación comunitaria

Para el objetivo específico 1, se destaca la habilitación del correo electrónico [multiplicadores@buenosaires.gob.ar](mailto:multiplicadores@buenosaires.gob.ar), el cual ya recibió dos consultas.

#### II.1.1 Manzanas libres de *Aedes aegypti* en Áreas no vulnerables

En este subcomponente hay 42 actividades en diferentes estados desde el 29 de agosto. Se está trabajando en la coordinación con las diferentes Comunas para las actividades de Sensibilización y búsqueda de más vecinos multiplicadores. También se están realizando las capacitaciones a las Organizaciones de la Sociedad Civil y comienzan a participar de las mismas como capacitadores los referentes que se están formando de cada comuna.

#### II.1.2 Manzanas libres de *Aedes aegypti* en Áreas vulnerables

Durante esta semana se planificó el operativo de limpieza en villa 31 bis que se realizará el 28 de octubre por la mañana, trabajando los actores de la mesa, los promotores del barrio, el CESAC, las cooperativas locales, referentes barriales y vecinos.

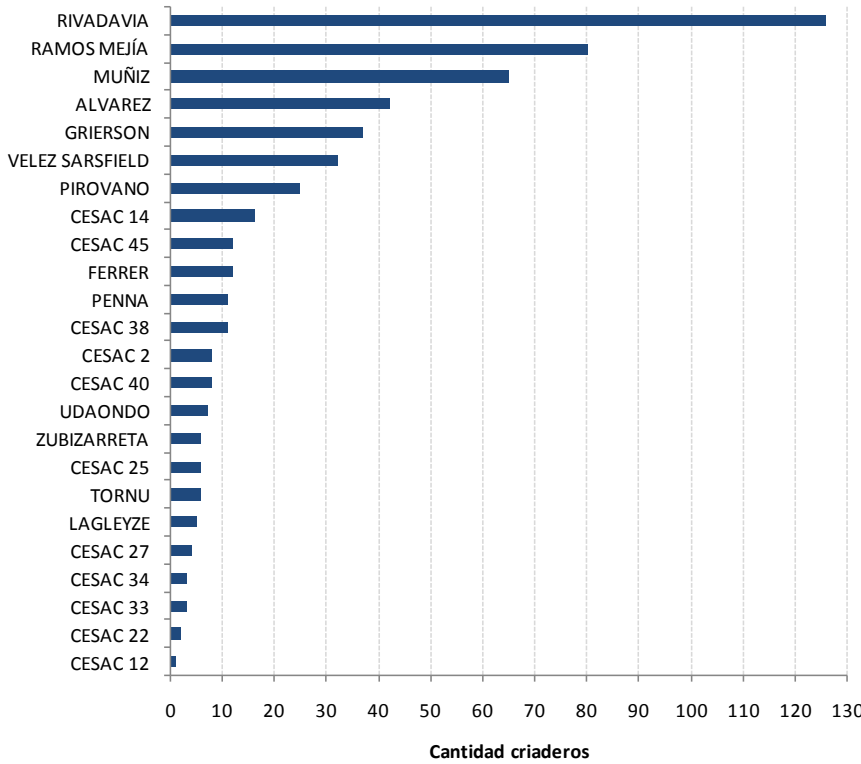
Se participó en la reunión por el derecho a la salud y al hábitat en la villa 2124 y Zabaleta, se convino aunar esfuerzos en el operativo de limpieza que se realizará con fecha probable 18 de noviembre en el barrio.

### II.2 OE 2: Saneamiento y ordenamiento ambiental

#### II.2.1 Instituciones públicas libres de *Aedes aegypti*

A continuación se presenta el detalle de los relevamientos ambientales realizados en efectores de salud de la CABA.

**Instituciones de Salud que relevaron criaderos según cantidad y tipo. CABA. 2016. N° 24.**



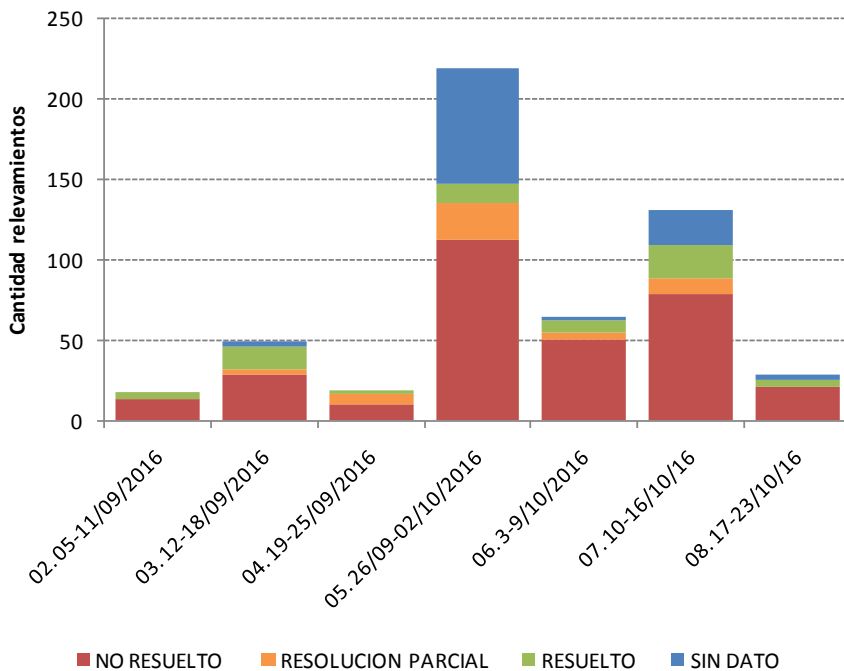
Desde que comenzaron las capacitaciones para la realización de los relevamientos ambientales de potenciales criaderos, **24 instituciones enviaron la información** de dicho relevamiento.

En total se relevaron, hasta la fecha actual y desde el 29 de agosto, **528 criaderos en Efectores Públicos de la CABA.**

En el presente informe se **incrementó de 15 a 24 el número de instituciones participantes.**

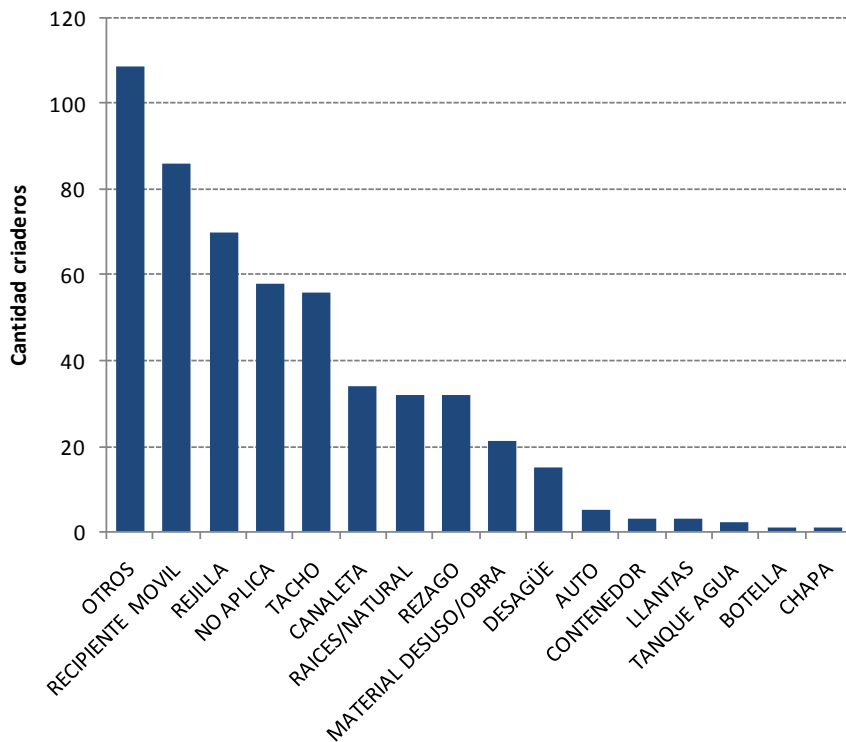
El CESAC 12 realizó el relevamiento y no presentó criaderos.

**Relevamientos ambientales de criaderos en Instituciones de Salud. Total efectores según semana y situación de resolución. CABA. 2016. N° 528.**



Teniendo en cuenta la semana del relevamiento y la situación respecto de su resolución, se observa que **el 59% (313/528) no está resuelto.** Se desconoce el dato del 19% (102/528) y los resueltos alcanzan un 13% (66). La semana del 26/9 se presentaron 5 veces más criaderos, debido especialmente a los relevamientos del Rivadavia y el Muñiz.

### Criaderos relevados en Instituciones de Salud según tipo. CABA. 2016. N° 528.



De los criaderos especificados, **los recipientes móviles, las rejillas y los tachos alcanzan el 40% del total.**

Además, en el marco de este objetivo, se realizó una reunión, donde se trabajó sobre las temáticas del uso de larvicidas, fumigación, invitación a polideportivos, programar capacitaciones de UPA y subterráneos.

#### II.2.2 Criaderos en la vía pública

En este objetivo, se llevó a cabo la segunda capacitación de Inspectores de comunas, de un total de tres. Se realizó una reunión de trabajo en la Jefatura de Gobierno, con representantes del 147 y de la Subsecretaría de Demanda Ciudadana para desarrollar el flujograma de acción y resolución de las denuncias generadas por los vecinos a través del 147 y de la página de Internet del gobierno. Se llevó a cabo la reunión con representantes de la Dirección General de Espacios Verdes. Se explicó la integración del MAYEP a través de las capacitaciones a Inspectores de las obras más relevantes en una primera etapa. También se evaluó la posibilidad de agregar una Normativa de acción para prevenir y controlar al mosquito *Aedes Aegypti*, en los pliegos de licitación de obras públicas futuras. La recepción fue muy buena. Se realizó en el instituto Pasteur, junto con representantes de Salud Comunitaria, el desarrollo del flujograma de acción, que se implementará a través del SUACI, para dar solución a las denuncias de los vecinos en relación al mosquito *Aedes Aegypti*.

### II.3 OE 3: Monitoreo de los Sensores de ovipostura y control vectorial

Se está trabajando en la articulación para la obtención de los resultados de los sensores que actualmente se encuentran en funcionamiento y en la planificación de los que se colocarán. En los últimos años, los sensores comenzaron a dar positivo a mediados/fines del mes de octubre. Se comenzará una prueba piloto de la Aplicación para Celulares que se encuentra en desarrollo para la captación de fotos de sensores.

#### **II.4 OE 4: Comunicación y educación**

Se realizaron reuniones de planificación entre la Coordinación de plan y los referentes de la mesa de trabajo. Además, se están planificando capacitaciones a responsables de seguridad e higiene de las escuelas. Este trabajo se vincula con el OE 2.1. de instituciones libres de Aedes aegypti.

Se pospuso un encuentro con supervisores y se continúan las gestiones para evaluar los diferentes dispositivos que las escuelas utilizan para trabajar la temática.

#### **II.5 OE 5: Vigilancia epidemiológica y virológica**

Se mantuvieron reuniones en el Instituto Pasteur y en el Ministerio de Salud con los referentes y responsables de la vigilancia epidemiológica, las acciones de control y la vigilancia laboratorial.

Se comenzó a redactar la comunicación oficial para los equipos de salud de los efectores de toda la ciudad.

Se envió a los laboratorios de virología una encuesta para conocer la situación de los equipos e insumos y se organizó una reunión de trabajo para la primera semana de noviembre.

#### **II.6 OE 6: Diagnóstico clínico precoz y tratamiento adecuado**

Por el motivo ya citado, en relación con la próxima aparición del vector, se planificó la presentación del plan al comité de expertos especialistas en la temática específica del OE 6.