

PLAN ESTRATÉGICO-OPERACIONAL INTEGRADO DE PREVENCIÓN, CONTROL Y VIGILANCIA DE ENFERMEDADES TRANSMITIDAS POR EL MOSQUITO DE *Aedes Aegypti*

PANEL DE SEGUIMIENTO DE LA IMPLEMENTACIÓN

Informe semanal N° 3 | 3 al 9 de octubre de 2016

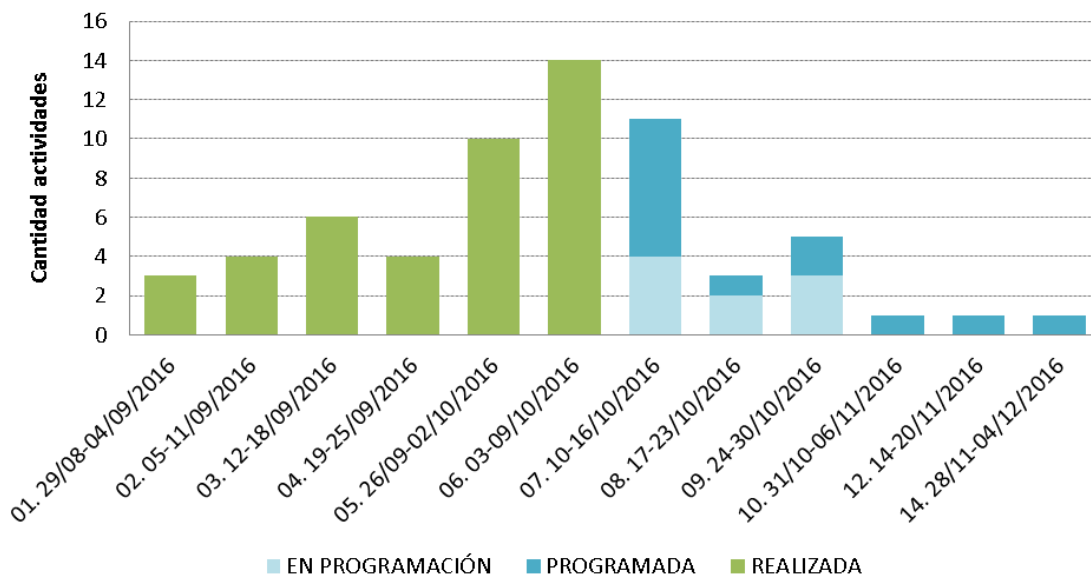
El seguimiento sistemático de las actividades del Plan se inició el 16 de septiembre. A partir de ese día, se comenzó a implementar un Panel de control donde se consignan de manera integral todas las actividades realizadas desde el 29 de agosto y por realizar. A partir de estas actividades, se consolidan diferentes indicadores que se presentan en este informe con una periodicidad semanal.

El presente documento está especialmente diseñado para que todos los actores involucrados en la Prevención de las ETM estén informados de los avances del plan.

I. ACTIVIDADES GENERALES

Se presenta a continuación las actividades realizadas desde que se obtuvieron datos para su sistematización. Al cierre de este informe, había **un total de 63 actividades** en diferentes estados.

Total actividades según estado y semana. Plan ETM. CABA. 2016. N° 63.

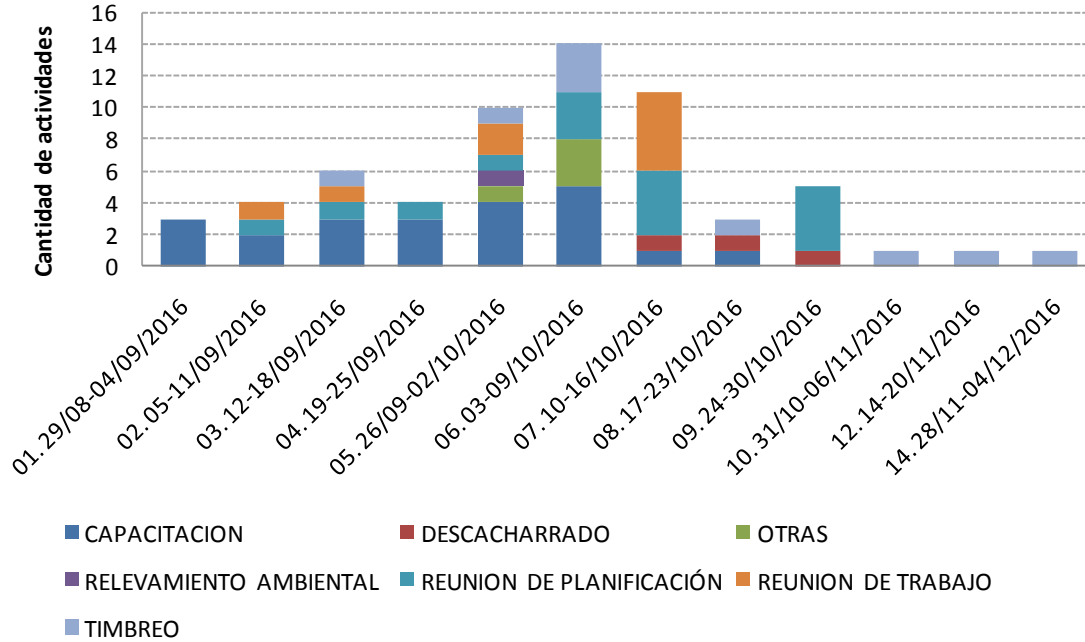


Fuente: Elaboración propia en base a información relevada y enviada por los coordinadores de componentes de plan.

Todas las actividades propuestas para esta semana se realizaron. Se destacaron dos actividades de sensibilización realizadas en las comunas 5 y 6 donde se efectuaron timbreos y diferentes contactos con vecinos de la ciudad, así como entrega de folletos y afiches en negocios de los barrios de Almagro y Caballito.

En el siguiente gráfico se presentan nuevamente las actividades según semana, agregando la desagregación según tipo.

Total actividades según tipo y semana. Plan ETM. CABA. 2016. N° 63.



Se observa la existencia a mediano plazo de las actividades de timbreo para la sensibilización y trabajo con vecino multiplicadores.

En las siguientes tablas se consigna el detalle de las actividades de acuerdo al estado, tipo y objetivo del plan donde se enmarca.

ESTADO ACTIVIDADES	
Realizadas	41
Programadas	13
En Programación	9

TIPO ACTIVIDADES	
Capacitaciones	22
Reuniones de trabajo	9
Reuniones de planificación	15
Timbreo	9
Relevamiento ambiental	1
Descacharrado	3
Otras	4

ACTIVIDADES SEGÚN OBJETIVOS	
AREAS NO VULNERABLES - 1.1.	23
AREAS VULNERABLES - 1.2.	10
CRADEROS EN INSTITUCIONES - 2.1.	7
CRADEROS EN VÍA PÚBLICA - 2.2.	2
MONITOREO SENSORES OVIPOSTURA - 3.	1
COMUNICACIÓN - 4.	1
VIGILANCIA - 5.	3
ASISTENCIA - 6.	0
General	16

TOTAL ACTIVIDADES
63

1.1 Algunos datos de interés

1.1.1 Capacitaciones

En las actividades de capacitación realizadas se **han capacitado 775 personas** para diferentes acciones (formación de multiplicadores, relevamiento ambiental, charlas en general, etcétera).

En estas actividades **participaron 84 instituciones**, principalmente de las Áreas de Gobierno y efectores de Salud, pero también asociaciones barriales, comunas, entre otros.

II. ACTIVIDADES POR OBJETIVOS

II.1 OE 1: Participación comunitaria

II.1.1 Manzanas libres de *Aedes aegypti* en Áreas no vulnerables

En este subcomponente hay 23 actividades en diferentes estados desde el 29 de agosto. Se están revisando los indicadores para el seguimiento de las actividades realizadas. En breve se consignarán los hogares timbrados, accedidos y las personas sensibilizadas además de otros indicadores propuestos.

II.1.2 Manzanas libres de *Aedes aegypti* en Áreas vulnerables

Existen 10 actividades. Se está trabajando intensamente en la coordinación de las acciones de descacharrado a realizarse en Villas y Asentamientos durante el mes de octubre. Está programada una actividad en la Villa 20 para el jueves 13/10. Tuvo que reprogramarse una acción de este tipo debido al mal tiempo.

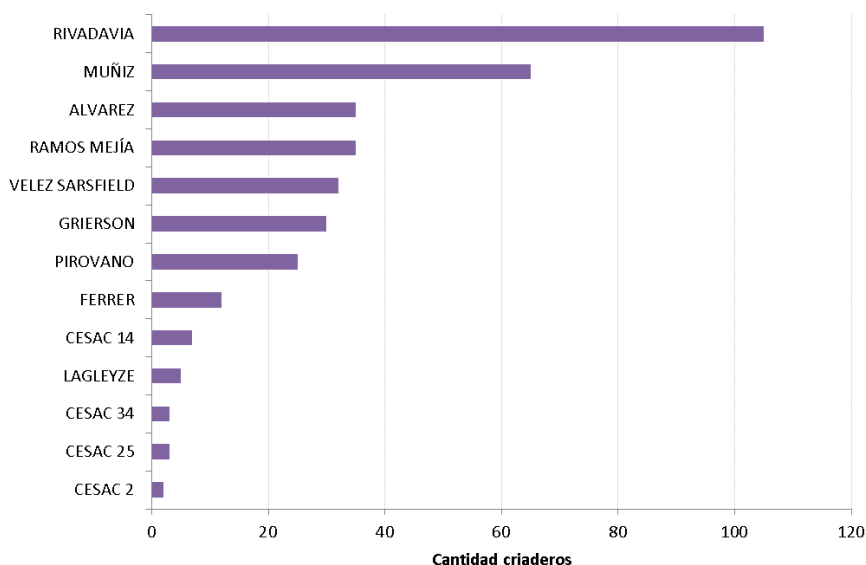
II.2 OE 2: Saneamiento y ordenamiento ambiental

II.2.1 Instituciones públicas

A continuación se presenta el detalle de los relevamientos ambientales realizados en efectores de salud de la CABA.

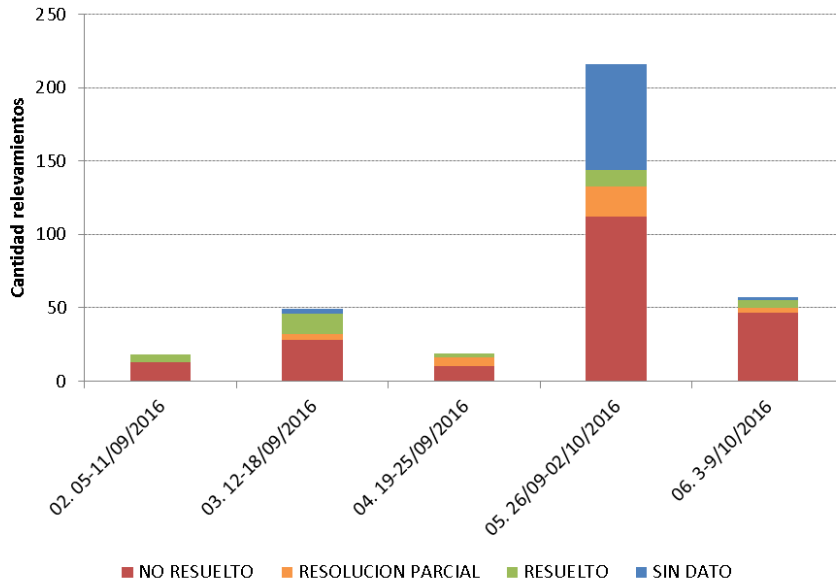
Desde que comenzaron las capacitaciones para la realización de los relevamientos ambientales de potenciales criaderos, **13 instituciones enviaron la información** de dicho relevamiento.

Instituciones de Salud que relevaron criaderos según cantidad y tipo. CABA. 2016. N° 13.



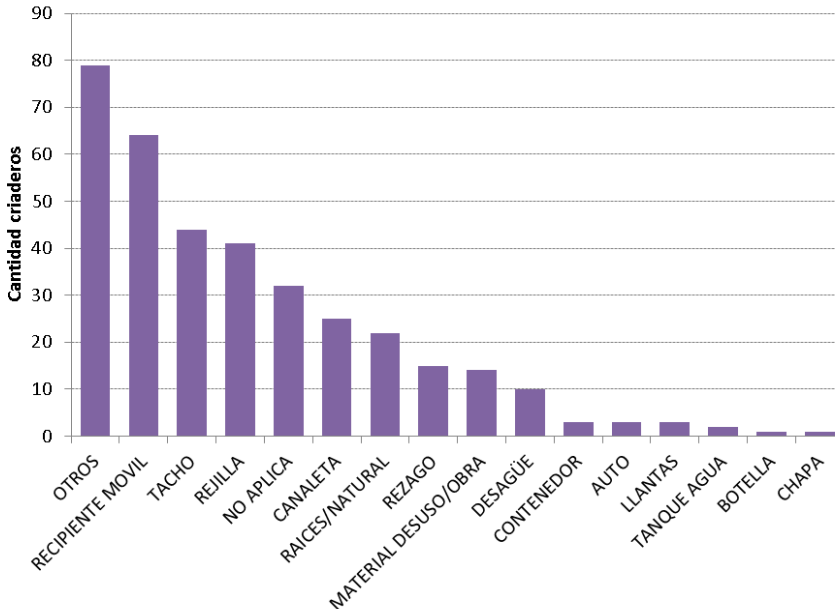
En total se relevaron, hasta la fecha actual y desde el 29 de agosto, **359 criaderos en Efectores Públicos de la CABA.**

Relevamientos ambientales de criaderos en Instituciones de Salud. Total efectores según semana y situación de resolución. CABA. 2016. N° 359.



Teniendo en cuenta la semana del relevamiento y la situación respecto de su resolución, se observa que **el 58% (210/359) no está resuelto**. Se desconoce el dato del 21% (77/359).

Criaderos relevados en Instituciones de Salud según tipo. CABA. 2016. N° 359.



De los criaderos especificados, **los recipientes móviles, las canaletas, los tachos y las rejillas alcanzan casi el 48% del total**.

II.2.2 Criaderos en la vía pública

Se realizó la presentación del plan con los Jefes de Áreas Programáticas y en la próxima semana estarán comenzado los trabajos de relevamiento de criaderos por parte de los equipos de trabajo de las Áreas.

II.3 OE 3: Monitoreo de los Sensores de ovipostura y control vectorial

Se está trabajando en la articulación para la obtención de los resultados de los sensores que actualmente se encuentran en funcionamiento y en la planificación de los que se colocarán. En los últimos años, los sensores comenzaron a dar positivo a mediados/fines del mes de octubre. Es por esto que se planificó una reunión de trabajo entre los actores involucrados para definir la modalidad de las acciones de Control de Foco.

II.4 OE 4: Comunicación y educación

Se están relevando cuáles son las actividades en las escuelas que se realizan en relación con la prevención de las enfermedades transmitidas por el mosquito Aedes aegypti.

II.5 OE 5: Vigilancia epidemiológica y virológica

Dado que se está por iniciar otro momento en relación con los escenarios de riesgo (si bien se continúa en el Escenario 1, en breve comenzaría a verificarse la presencia del Mosquito), se planificó la reunión de trabajo citada en el OE 3 para sistematizar, además de las acciones de Control de Foco, la forma en que se realizará la vigilancia epidemiológica: Modalidad de notificación, instrumentos de recolección de los datos, sistema de información, difusión, etcétera.

II.6 OE 6: Diagnóstico clínico precoz y tratamiento adecuado

Por el motivo ya citado, en relación con la próxima aparición del vector, se planificó la presentación del plan al comité de expertos especialistas en la temática específica del OE 6.