

PLAN ESTRATÉGICO-OPERACIONAL INTEGRADO DE PREVENCIÓN, CONTROL Y VIGILANCIA DE ENFERMEDADES TRANSMITIDAS POR EL MOSQUITO DE Aedes Aegypti

PANEL DE SEGUIMIENTO DE LA IMPLEMENTACIÓN

Informe semanal N° 2 | 26 de septiembre al 2 de octubre de 2016

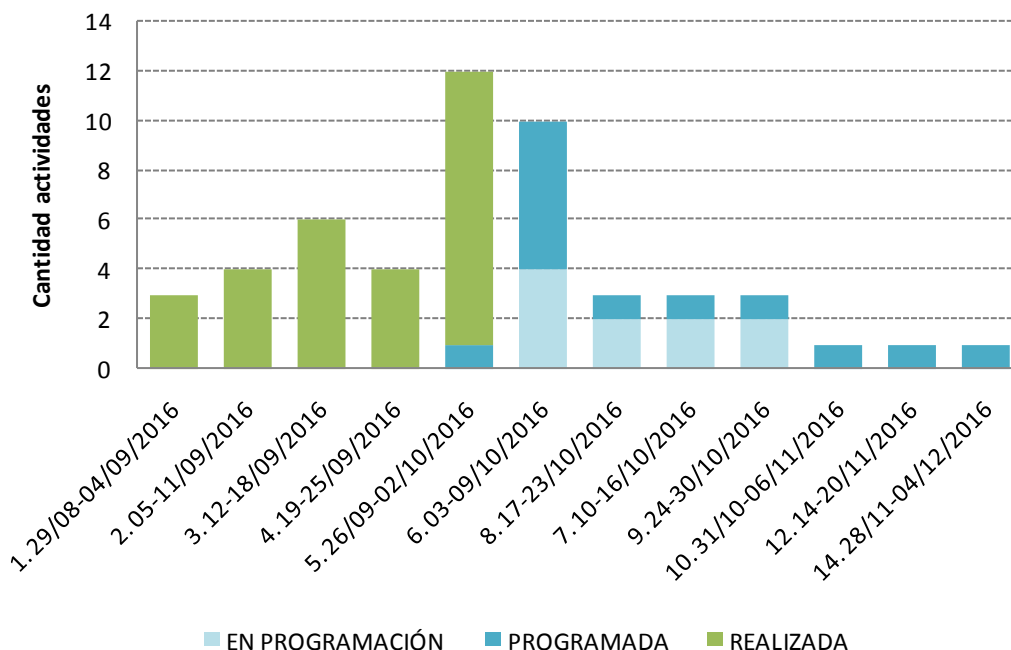
El seguimiento sistemático de las actividades del Plan se inició el 16 de septiembre. A partir de ese día, se comenzó a implementar un Panel de control donde se consignan de manera integral todas las actividades realizadas desde el 29 de agosto y por realizar. A partir de estas actividades, se consolidan diferentes indicadores que se presentan en este informe con una periodicidad semanal.

El presente documento está especialmente diseñado para que todos los actores involucrados en la Prevención de las ETM estén informados de los avances del plan.

I. ACTIVIDADES GENERALES

Se presenta a continuación las actividades realizadas desde que se obtuvieron datos para su sistematización. Al cierre de este informe, había **un total de 51 actividades** en diferentes estados.

Total actividades según estado y semana. Plan ETM. CABA. 2016. N° 51.



Fuente: Elaboración propia en base a información relevada y enviada por los coordinadores de componentes de plan.

Solo una de las actividades programada para esta semana no se realizó aún (propuesta para el domingo por la tarde). El jueves 30 de septiembre se realizó el lanzamiento oficial del plan por parte de las autoridades del Gobierno de la Ciudad (<http://www.telam.com.ar/notas/201609/165010-ciudad-prevencion-dengue.html>).

En las siguientes tablas se consigna el detalle de las actividades de acuerdo al estado, tipo y objetivo del plan donde se enmarca.

ESTADO ACTIVIDADES		TIPO ACTIVIDADES		ACTIVIDADES SEGÚN OBJETIVOS	
Realizadas	28	Capacitaciones	21	AREAS NO VULNERABLES - 1.1.	18
Programadas	13	Reuniones de trabajo	10	AREAS VULNERABLES - 1.2.	10
En Programación	10	Reuniones de planificación	5	CRIADEROS EN INSTITUCIONES - 2.1.	7
		Timbreo	7	CRIADEROS EN VÍA PÚBLICA - 2.2.	1
		Relevamiento ambiental	1	MONITOREO SENSORES OVIPOSTURA - 3.	0
		Descacharrado	5	COMUNICACIÓN - 4.	0
		Otras	2	VIGILANCIA - 5.	2
TOTAL ACTIVIDADES				ASISTENCIA - 6.	1
51				General	12

I.1 Algunos datos de interés

I.1.1 Capacitaciones

En las actividades de capacitación realizadas se **han capacitado 517 personas** para diferentes acciones (formación de multiplicadores, relevamiento ambiental, charlas en general, etcétera).

En estas actividades **participaron 83 instituciones**, principalmente de las Áreas de Gobierno y efectores de Salud, pero también asociaciones barriales, comunas, entre otros.

II. ACTIVIDADES POR OBJETIVOS

II.1 OE 1: Participación comunitaria

II.1.1 Manzanas libres de *Aedes aegypti* en Áreas no vulnerables

En este subcomponente hay 18 actividades en diferentes estados desde el 29 de agosto. Se realizó una actividad de timbreo y está planificada una importante, junto con actores del Gobierno, para el miércoles 5/10. En breve se consignarán los hogares timbreados, accedidos y las personas sensibilizadas.

II.1.2 Manzanas libres de *Aedes aegypti* en Áreas vulnerables

Existen 11 actividades. Se está trabajando intensamente en la coordinación de las acciones de descacharrado a realizarse en Villas y Asentamientos durante el mes de octubre. Se realizaron capacitaciones y charlas con diferentes grupos que ya se encuentran trabajando en la temática.

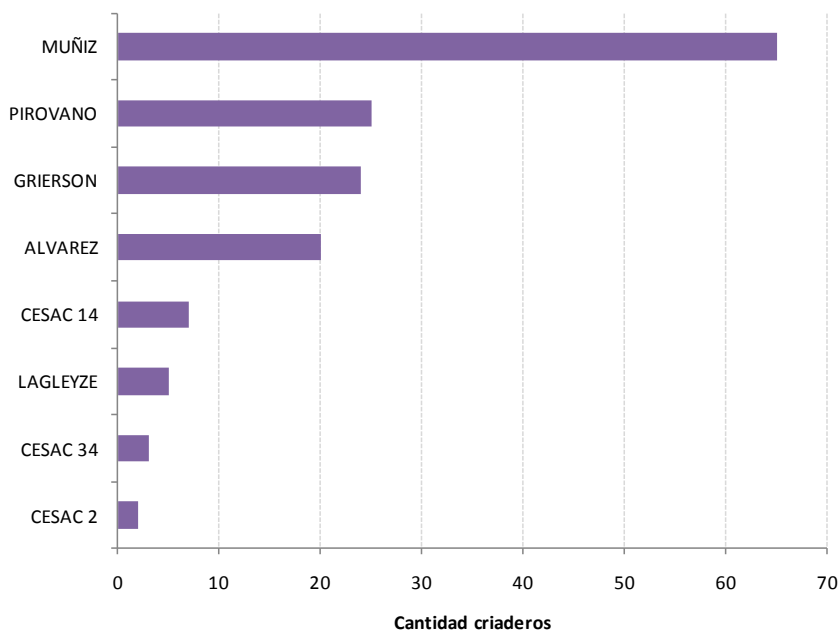
II.2 OE 2: Saneamiento y ordenamiento ambiental

II.2.1 Instituciones públicas

A continuación se presenta el detalle de los relevamientos ambientales realizados en efectores de salud de la CABA.

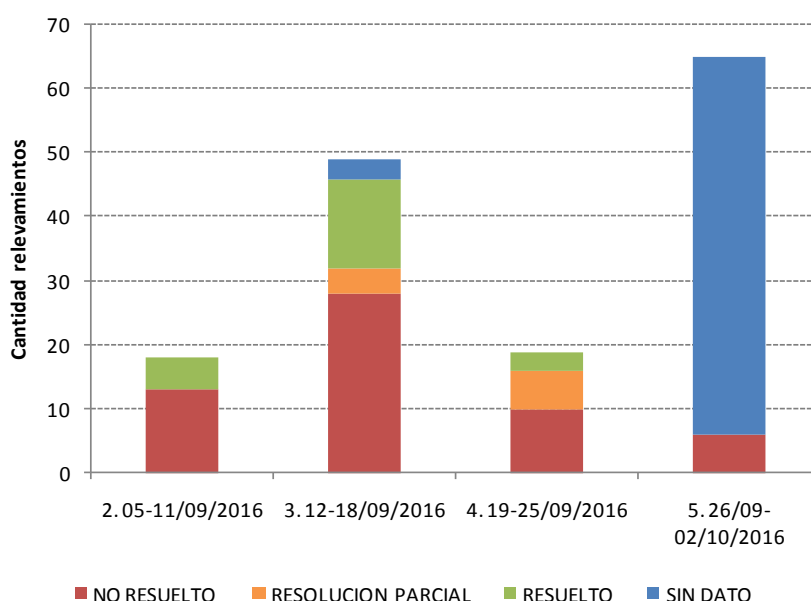
Desde que comenzaron las capacitaciones para la realización de los relevamientos ambientales de potencialidades criaderos, **8 instituciones enviaron la información** de dicho relevamiento.

Instituciones de Salud que relevaron criaderos según cantidad y tipo. CABA. 2016. N° 8.



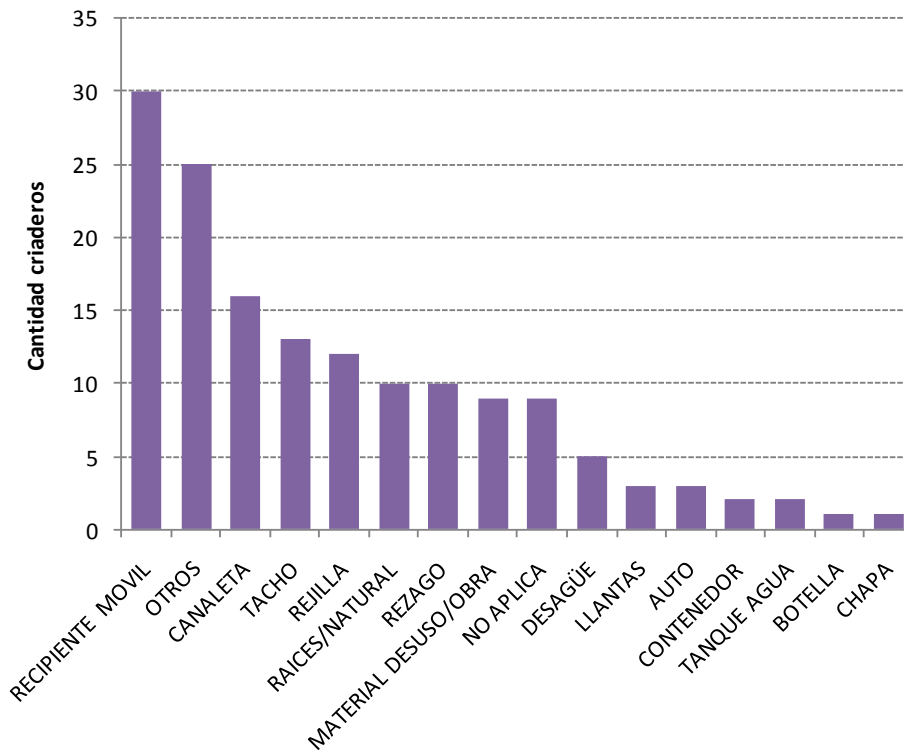
En total se relevaron, hasta la fecha actual (2 de octubre) y desde el 29 de agosto, un total de **151 criaderos en Efectores Públicos de la CABA.**

Relevamientos ambientales de criaderos en Instituciones de Salud. Total efectores según semana y situación de resolución. CABA. 2016. N° 151.



Teniendo en cuenta la semana del relevamiento y la situación respecto de su resolución, se observa que **el 38% (57/151) no está resuelto.** Se desconoce el dato del 41% (62/151).

Criaderos relevados en Instituciones de Salud según tipo. CABA. 2016. N° 151.



De los criaderos especificados, los recipientes móviles, las canaletas, los tachos y las rejillas alcanzan casi el 50% del total.

II.2.2 Criaderos en la vía pública

Se está trabajando en la planificación del trabajo con las Áreas Programáticas y en breve se realizará una capacitación con los inspectores de las obras del Gobierno de la Ciudad.

II.3 OE 3: Monitoreo de los Sensores de ovipostura

Se está trabajando en la articulación para la obtención de los resultados de los sensores que actualmente se encuentran en funcionamiento y en la planificación de los que se colocarán.

II.4 OE 4: Comunicación y educación

Se continúa avanzando en la integración y armado de materiales consensuados y validados por todos los actores involucrados.