

PLAN ESTRATÉGICO-OPERACIONAL INTEGRADO DE PREVENCIÓN, CONTROL Y VIGILANCIA DE ENFERMEDADES TRANSMITIDAS POR EL MOSQUITO AEDES

PANEL DE SEGUIMIENTO DE LA IMPLEMENTACIÓN

Informe semanal N° 1 | 19 al 25 de septiembre de 2016¹

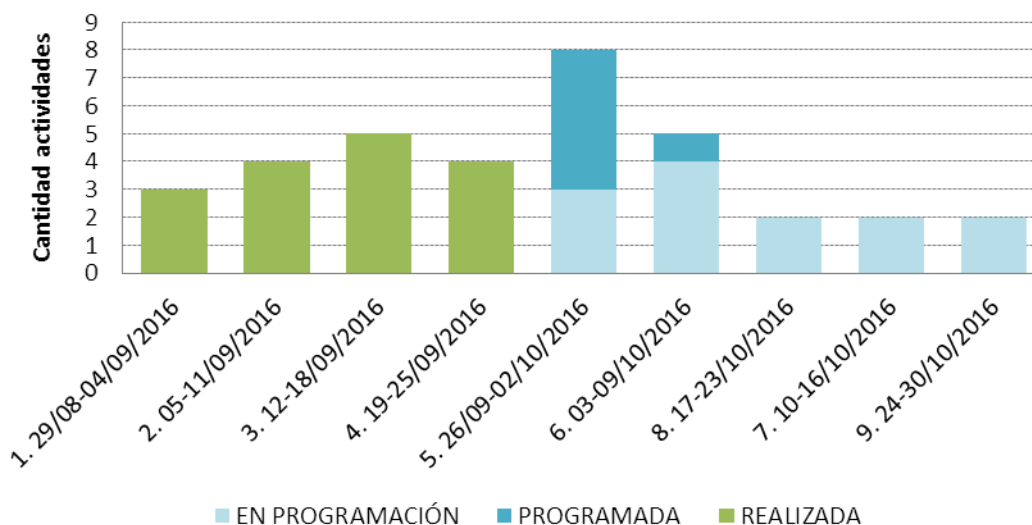
El seguimiento sistemático de las actividades del Plan se inició el 16 de septiembre. A partir de ese día, se comenzó a implementar un Panel de control donde se consignan de manera integral todas las actividades realizadas desde el 29 de agosto y por realizar. A partir de estas actividades, se consolidan diferentes indicadores que se presentan en este informe con una periodicidad semanal.

El presente documento está especialmente diseñado para que todos los actores involucrados en la Prevención de las ETM estén informados de los avances del plan.

I. ACTIVIDADES GENERALES

Se presenta a continuación las actividades realizadas desde que se obtuvieron datos para su sistematización. Al cierre de este informe, había **un total de 35 actividades** en diferentes estados.

Total actividades según estado y semana. Plan ETM. CABA. 2016. N° 35.



Fuente: Elaboración propia en base a información relevada y enviada por los coordinadores de componentes de plan.

Todas las actividades programadas para la semana de este informe se realizaron. La semana que viene es hasta ahora la que presenta más actividades programadas.

¹ Toda la información vertida en este documento es parcial, dinámica y elaborada a partir de los datos gestionados por los coordinadores de cada componente del plan. Para inquietudes, sugerencias o comentarios, contactarse a gerenciaepicaba@buenosaires.gob.ar.

En las siguientes tablas se consigna el detalle de las actividades de acuerdo al estado, tipo y objetivo del plan donde se enmarca.

ESTADO ACTIVIDADES		TIPO ACTIVIDADES		ACTIVIDADES SEGÚN OBJETIVOS	
Realizadas	16	Capacitaciones	17	AREAS NO VULNERABLES - 1.1.	9
Programadas	6	Reuniones de trabajo	7	AREAS VULNERABLES - 1.2.	8
En Programación	13	Reuniones de planificación	2	CRIADEROS EN INSTITUCIONES - 2.1.	7
		Timbreo	3	CRIADEROS EN VÍA PÚBLICA - 2.2.	1
		Relevamiento ambiental	1	MONITOREO SENSORES OVIPOSTURA - 3.	0
		Descacharrado	4	COMUNICACIÓN - 4.	0
		Otras	1	VIGILANCIA - 5.	2
				ASISTENCIA - 6.	1
				General	7

TOTAL ACTIVIDADES
35

I.1 Algunos datos de interés

I.1.1 Capacitaciones

En las actividades de capacitación realizadas se **han capacitado 437 personas** para diferentes acciones (formación de formadores, relevamiento ambiental, multiplicadores, etcétera).

En estas actividades **participaron 82 instituciones**, principalmente de las Áreas de Gobierno y efectores de Salud, pero también asociaciones barriales, comunas, entre otros.

II. ACTIVIDADES POR OBJETIVOS

II.1 OE 1: Participación comunitaria

II.1.1 Manzanas libres de aedes en Áreas no vulnerables

En este subcomponente hay 10 actividades en diferentes estados desde el 29 de agosto. Se realizó una actividad de timbreo y hay planificadas dos más. En breve se consignarán los hogares timbreados, accedidos y las personas sensibilizadas.

II.1.2 Manzanas libres de aedes en Áreas vulnerables

También 10 actividades. Se está trabajando intensamente en la coordinación de las acciones de descacharrado a realizarse en Villas y Asentamientos durante el mes de octubre.

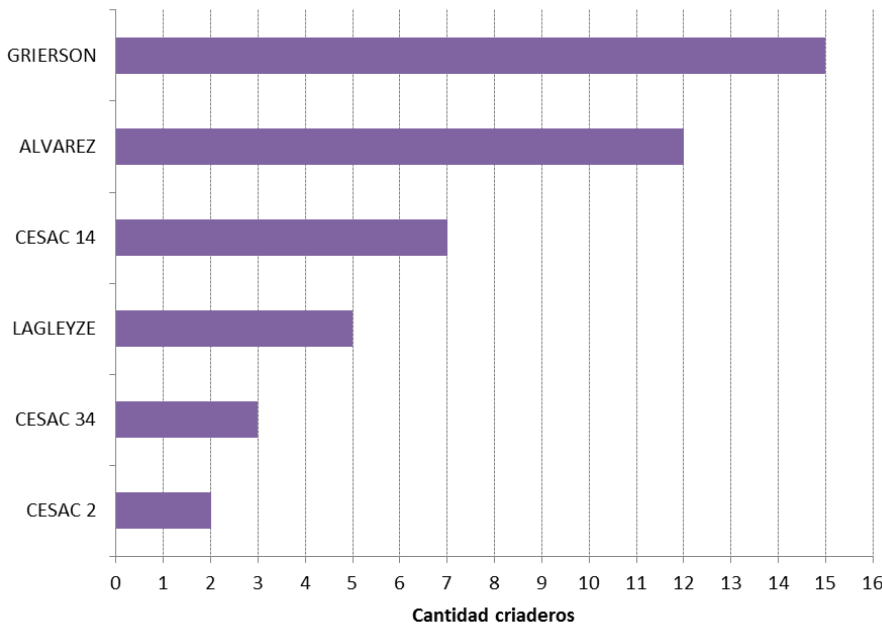
II.2 OE 2: Saneamiento y ordenamiento ambiental

II.2.1 Instituciones públicas

A continuación se presenta el detalle de los relevamientos ambientales realizados en efectores de salud de la CABA.

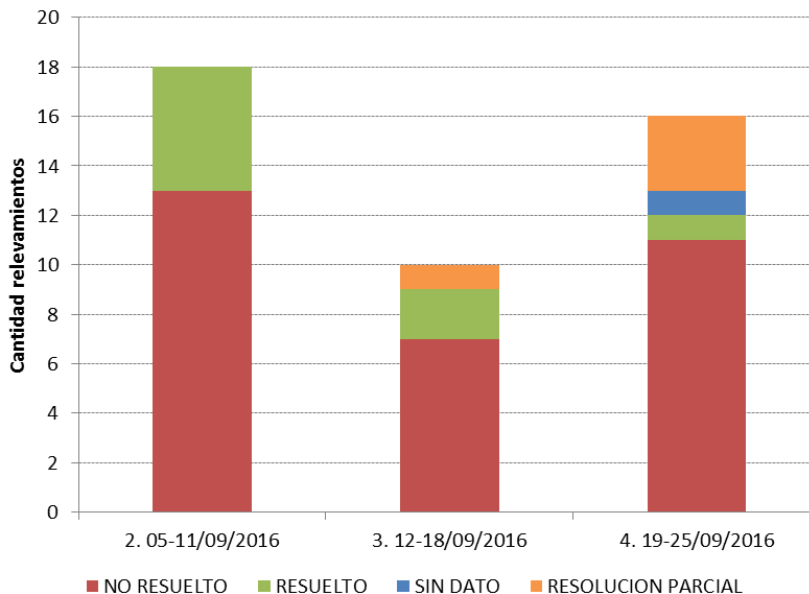
Desde que comenzaron las capacitaciones para la realización de los relevamientos ambientales de potencial criaderos, **6 instituciones enviaron la información** de dicho relevamiento.

Criaderos relevados según institución de Salud. CABA. 2016. N° 44.



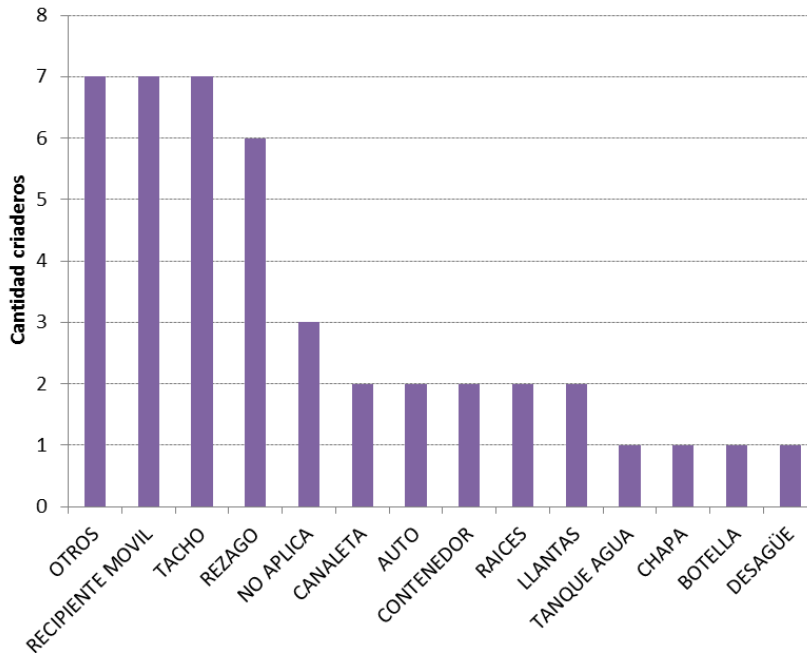
En total se relevaron, hasta la fecha actual (25 de septiembre) y desde el 29 de agosto, un total de **44 criaderos en Efectores Públicos de la CABA.**

Relevamientos ambientales de criaderos en Instituciones de Salud. Total efectores según semana y situación de resolución. CABA. 2016. N° 44.



Teniendo en cuenta la semana del relevamiento y la situación respecto de su resolución, se observa que **el 70% (31/44) no está resuelto.**

Criaderos relevados en Instituciones de Salud según tipo. CABA. 2016. N° 44.



De los criaderos especificados, los recipientes móviles, los tachos y los rezagos alcanzan casi el 50% del total.

II.2.1 Criaderos en la vía pública

Se está trabajando en la planificación del trabajo con las Áreas Programáticas.

II.3 OE 3: Monitoreo de los Sensores de ovipostura

Se está trabajando en la articulación para la obtención de los resultados de los sensores que actualmente se encuentran en funcionamiento y en la planificación de los que se colocarán.

II.4 OE 4: Comunicación y educación

Se avanzó en la integración y armado de materiales consensuados y validados por todos los actores involucrados.