

# Cómo obtener la Clave Ciudad (Nivel 2) a través del Cajero Automático

---

# 1° Paso

Obtención de la Clave Ciudad a través de un cajero automático:  
Video con ejemplo de red Banelco

Click acá

- ▶ La metodología de obtención de clave será similar tanto en Red Banelco y Red Link

## Red Banelco

BANELCO

FECHA	HORA	CAJERO
18/09/15	13:18	51BCT667

DOMICILIO: AV. INDEPENDENCIA 1847  
+017>

NÚMERO DE TARJETA: XXXXXXXXXXXX2916-001      NÚM. DE TRANS.: 1711

**GENERACION DE CLAVE CIUDAD**

UD. GENERO CON EXITO SU CLAVE DE

\*\*\*\*\* CLAVE CIUDAD \*\*\*\*\*

INGRESE EN WWW.AGIP.GOB.AR  
CLAVE HABILITADA DURANTE 96 HS.  
EXPIRADA LA MISMA,  
GENERAR UNA NUEVA.

## Red Link

BANCO

FECHA	HORA	CAJERO	NÚM. TRANS.
18/09/15	13:18	51BCT667	1711

DIRECCION: AV. INDEPENDENCIA 184

NÚM. DE TARJETA: XXXXXXXXXXXX2916-001

**USTED HA GENERADO LA CLAVE:  
CLAVE CIUDAD**

**RECUERDE LA MISMA PARA  
CUANDO LE SEA SOLICITADA**

SI COBRA SUELDO EN NUESTRO DISPONE DE:  
PRESTAMOS (50% DEL SUELDO) EN DINERO  
DISP. DEL TICKET, COSTO 555,00 + IVA +  
INT. 3,15% TEM

- ▶ Deberá obtener y preservar el comprobante



## 2° Paso

Acceder al sitio web oficial de la Administración Gubernamental de Ingresos Públicos (AGIP)

Click acá

### PASO 1

En este paso deberá ingresar los datos con los cuales se registró en el cajero automático



Clave Ciudad - Cajeros Automáticos

Inicio Ayuda

> PASO 1 ⓘ

PASO 2

PASO 3

Para comenzar el **PASO 1** complete los siguientes datos:

Entidad

LINK

**Entidad:** red bancaria a la que pertenece el cajero automático en el cual se registró.

Tipo Doc.

Nro. documento


**Tipo de documento:** DNI, Pasaporte, Libreta Cívica o CUIT.  
**Número de documento:** sólo números sin puntos.

Clave

Reingrese clave

**Clave:** clave ingresada en el cajero automático (4 dígitos Red Link- 8 dígitos Red Banelco)  
**Reingrese clave**

Siguiente



Administración Gubernamental de Ingresos Públicos  
Viamonte 900 (esquina Sulpacha)

# 2° Paso

## PASO 2

En este paso se validarán los datos ingresados con los registrados en AFIP, AGIP y/o Red Bancaria.

**Rentas Ciudad**

**CLAVE CIUDAD**

**Clave Ciudad - Cajeros Automáticos**

Registración de Datos

Inicio

Ayuda

PASO 1: Completado ✓

> PASO 2

PASO 3

Reingrese la clave obtenida en la terminal del cajero automático.

CUIT

20048801227

Clave

Reingrese Clave

CONTINUAR

Campos a completar:  
**Clave:** la ingresada en el cajero automático (4 dígitos Red Link - 8 dígitos Red Banelco).  
**Reingrese clave.**

Luego de completar los datos presione el botón **continuar**. El Sistema efectuará las validaciones correspondientes y seguirá con el Tercer Paso.

▶ **ATENCIÓN:** esta operación puede tardar unos minutos.

Buenos Aires Ciudad

## PASO 3

En este paso usted podrá efectuar el cambio de contraseña o darse de alta.

The screenshot shows the 'Clave Ciudad - Cajeros Automáticos' registration interface. At the top, there's a header with the 'Rentas Ciudad' logo and 'CLAVE CIUDAD' branding. Below this is a green banner with the title 'Clave Ciudad - Cajeros Automáticos' and a 'Registración de Datos' button. A progress bar indicates 'PASO 1: Completado', 'PASO 2: Completado', and 'PASO 3' is the current step. The form is titled 'Complete los campos en blanco' and contains several input fields: 'Nombre' (with 'USUARIO PRUEBA'), 'Sexo' (with 'MASCULINO'), 'Tipo Doc.' (with 'DNI'), 'Nro. Documento' (with '11111111'), 'Estado Civil' (with 'SOLTERO'), 'Nacionalidad' (with 'ARGENTINO'), 'Email' (with 'email@dominio.com.ar'), 'Fecha Nac.' (with 'DDMMAAAA'), and 'Telefono'. There are also fields for 'Domicilio Fiscal' (with 'DOMICILIO PRUEBA') and 'Domicilio Constituido'. At the bottom, there are fields for 'Nueva Contraseña' and 'Reingrese Nueva Contraseña', followed by a green 'CONFIRMACIÓN' button.

### Cambio de Contraseña Nivel 2:

Si **posee** Clave Ciudad el sistema le mostrará un formulario con la información registrada anteriormente.

Campos a completar:

- Nueva contraseña
- Reingrese contraseña

**NOTA:** la nueva contraseña deberá tener de una longitud mínima de ocho (8) y máxima de doce (12) caracteres, de los cuales deberán ser mínimo tres (3) números y tres (3) letras.

► **ATENCIÓN:** recuerde esta contraseña, la cual deberá ingresar cada vez que utilice Clave Ciudad