

Curso de Formación

ESTRATEGIAS URBANOS

8° E D I C I Ó N

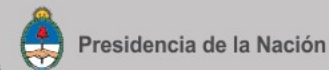
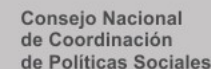
Hacia un Plan Estratégico para el Desarrollo Económico y la Innovación Social



TÍTULO PRESENTACIÓN:

Articulación entre Planificación, Desarrollo Económico Local y la Agenda 2030

Nombre expositor/es
Elisa Destéfano,
Directora Nacional de Asistencia al Desarrollo Municipal



Secretaría General y de Relaciones Internacionales

Ministerio de Gobierno
Gobierno de la Ciudad de Buenos Aires



Buenos Aires Ciudad



Gestión para Resultados en Gobiernos Locales **Ranking de Municipios**

Subsecretaría de Relaciones Municipales



Ministerio del Interior,
Obras Públicas y Vivienda
Presidencia de la Nación

RANKING DE MUNICIPIOS

El Ranking de Municipios es una herramienta para:



Generar Incentivos para el fortalecimiento de las Capacidades Institucionales de los GL



Desarrollar capacidades para la Gestión para Resultados en el Desarrollo

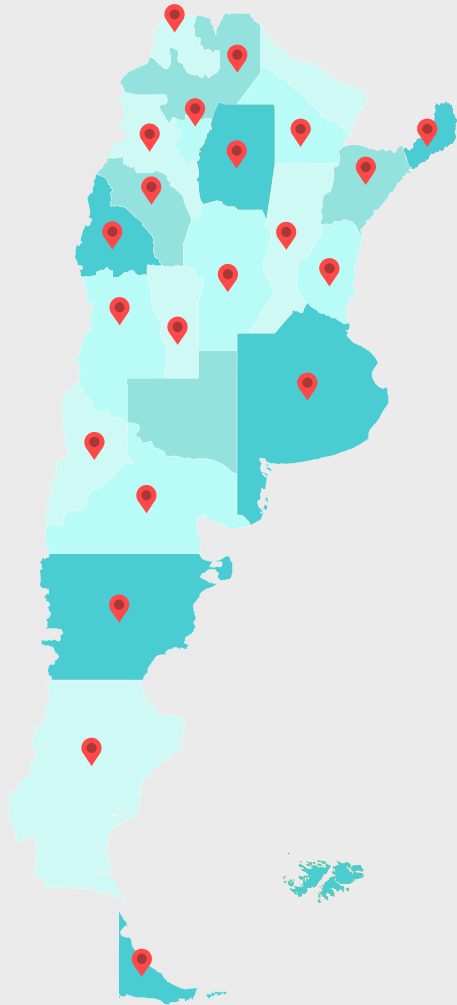


Identificar buenas prácticas para los gobiernos



Para poder alcanzar un desarrollo genuino y con equidad, llegando a cada rincón del país, incluyendo a cada ciudadano, son necesarias gestiones locales institucionalmente fortalecidas con capacidades para la gestión para resultados, financieramente sostenibles y técnicamente sólidas.

RANKING DE MUNICIPIOS 2018



Cantidad de Gobiernos Locales > **2307**

274

municipios invitados (representan el 82% del total de la población).

RM 2018 + 2019: 137

RANKING DE MUNICIPIOS 2018



Gestión para Resultados en Gobiernos Locales



Planificación Orientada a Resultados



Presupuesto y Gestión Financiera



Gestión Moderna



Desarrollo Económico



Provisión de Servicios Básicos Urbanos

[Información Institucional y Formulario:](#)

<https://ranking-municipal.mininterior.gob.ar/>

RANKING DE MUNICIPIOS 2018

PLANIFICACIÓN ORIENTADA A RESULTADOS

1. **Mejores herramientas para la planificación orientada a resultados**
 - Planificación estratégica
 - Planificación operativa
 - Planificación participativa

PRESUPUESTO Y GESTIÓN FINANCIERA

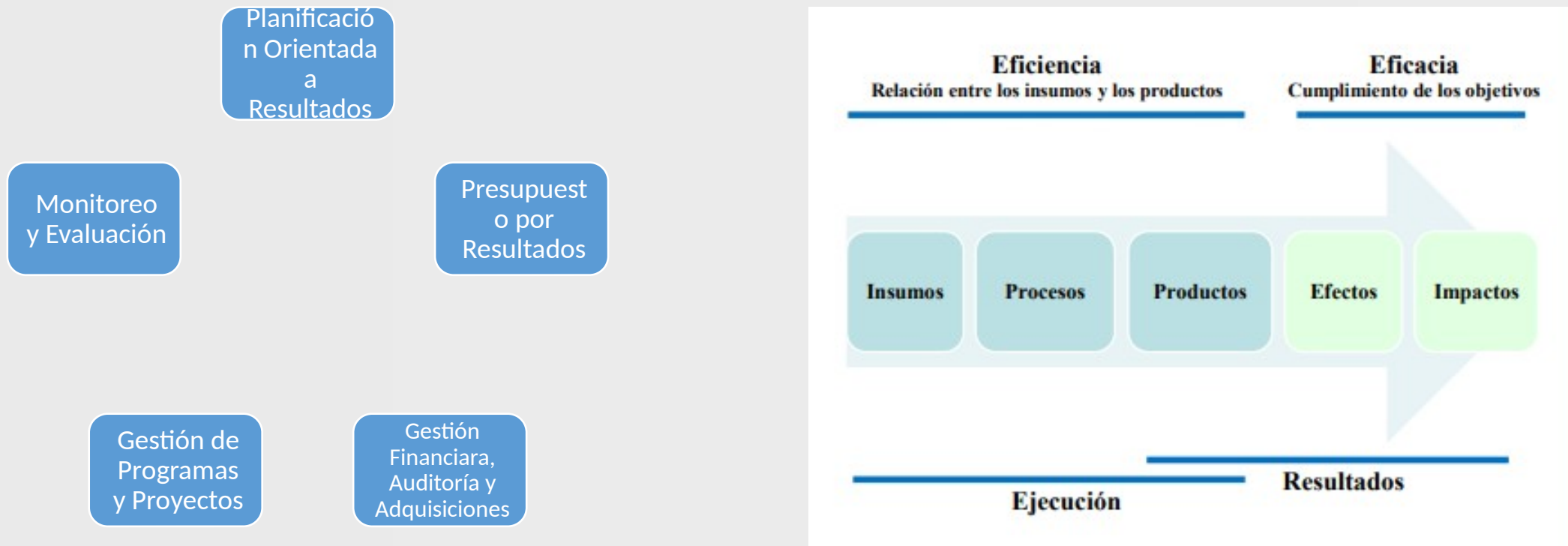
2. **Mejores prácticas presupuestarias**
3. **Mayor autonomía en la gestión financiera**
4. **Mejor gestión de gastos Gestión Moderna**

GESTIÓN MODERNA

5. **Más amplio sistema de documentación**
6. **Más coordinación con otros agentes y niveles de gobierno**
7. **Mejores prácticas de adquisiciones y auditorias**
8. **Más atención ciudadana**
9. **Mejores prácticas de monitoreo y evaluación**
10. **Mejor gestión de recursos humanos**

El Modelo de Gestión para Resultados en el Desarrollo

Una estrategia de gestión que orienta la acción de los actores públicos del desarrollo para **generar el mayor valor público** posible a través del uso de **instrumentos de gestión** que, en forma **colectiva, coordinada y complementaria**, deben implementar las instituciones públicas para generar los cambios sociales con equidad y en forma sostenible en beneficio de la población de un país”.



PLANIFICACIÓN ORIENTADA A RESULTADOS

1 **ESTRATÉGICA**
¿A dónde queremos ir?

2 **OPERATIVA**
¿Cómo podemos llegar?

3 **PARTICIPATIVA**
Tomando en cuenta la opinión de la mayoría de los actores

Vínculo entre Planificación y Presupuesto

Estratégica – Largo Plazo
Indicadores de Impacto

Plan de Gobierno - Mediano Plazo
Indicadores de Efecto

Plan Anual - Operativo
Indicadores de Producto

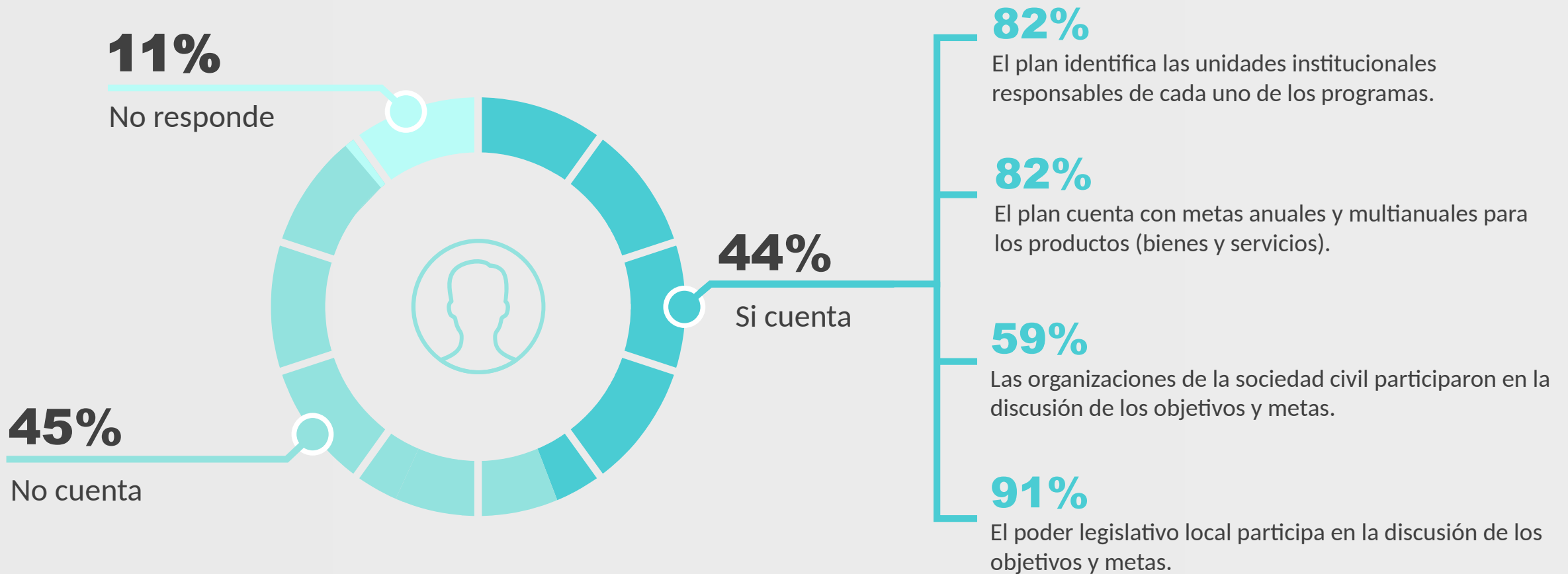
Priorización

Marco Fiscal de Mediano Plazo – Presupuesto plurianual

Presupuesto por programas

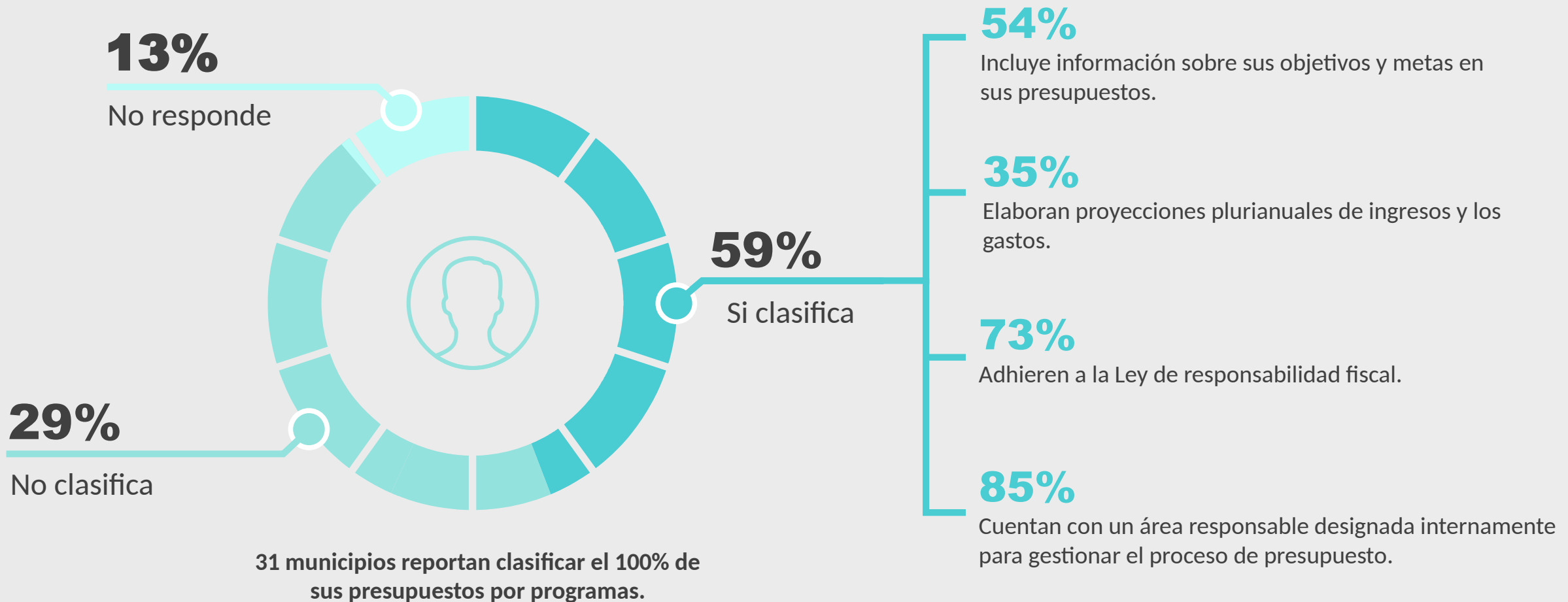
PLANIFICACIÓN ORIENTADA A RESULTADOS

Cuenta con un plan de gobierno de mediano/largo plazo



MEJORES PRÁCTICAS PRESUPUESTARIAS

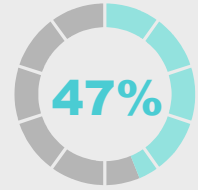
Presupuesto por Programa



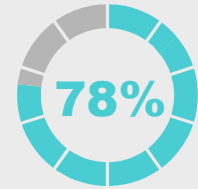
GESTIÓN MODERNA



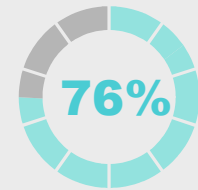
El sistema electrónico de adquisiciones permite realizar transacciones de compra a través de internet.



Hacen reclamos sobre los servicios por vía electrónica.



Cuenta y utiliza correo electrónico como mecanismo de comunicación institucional.



Cuenta con sistemas informáticos integrados para la gestión municipal.



Coordina con municipales vecinas frecuentemente.

Indicadores de Participación Ciudadana

- El **59%** de los Planes contaron en su elaboración con la participación de la Sociedad Civil (sobre el 44% con Planes)
- El **61%** cuenta con mecanismos de control y rendición de cuentas a la ciudadanía.
- El **60%** realiza eventos de difusión de informes de gestión.
- El **61%** recolecta datos para evaluar su desempeño contra los objetivos planteados.
- El **31%** de los Municipios tienen Presupuesto Participativo. [0,1% - 6,5%]

¡Gracias!

Elisa Destéfano
edestefano@mininterior.gob.ar

Subsecretaría de Relaciones Municipales



Ministerio del Interior,
Obras Públicas y Vivienda
Presidencia de la Nación