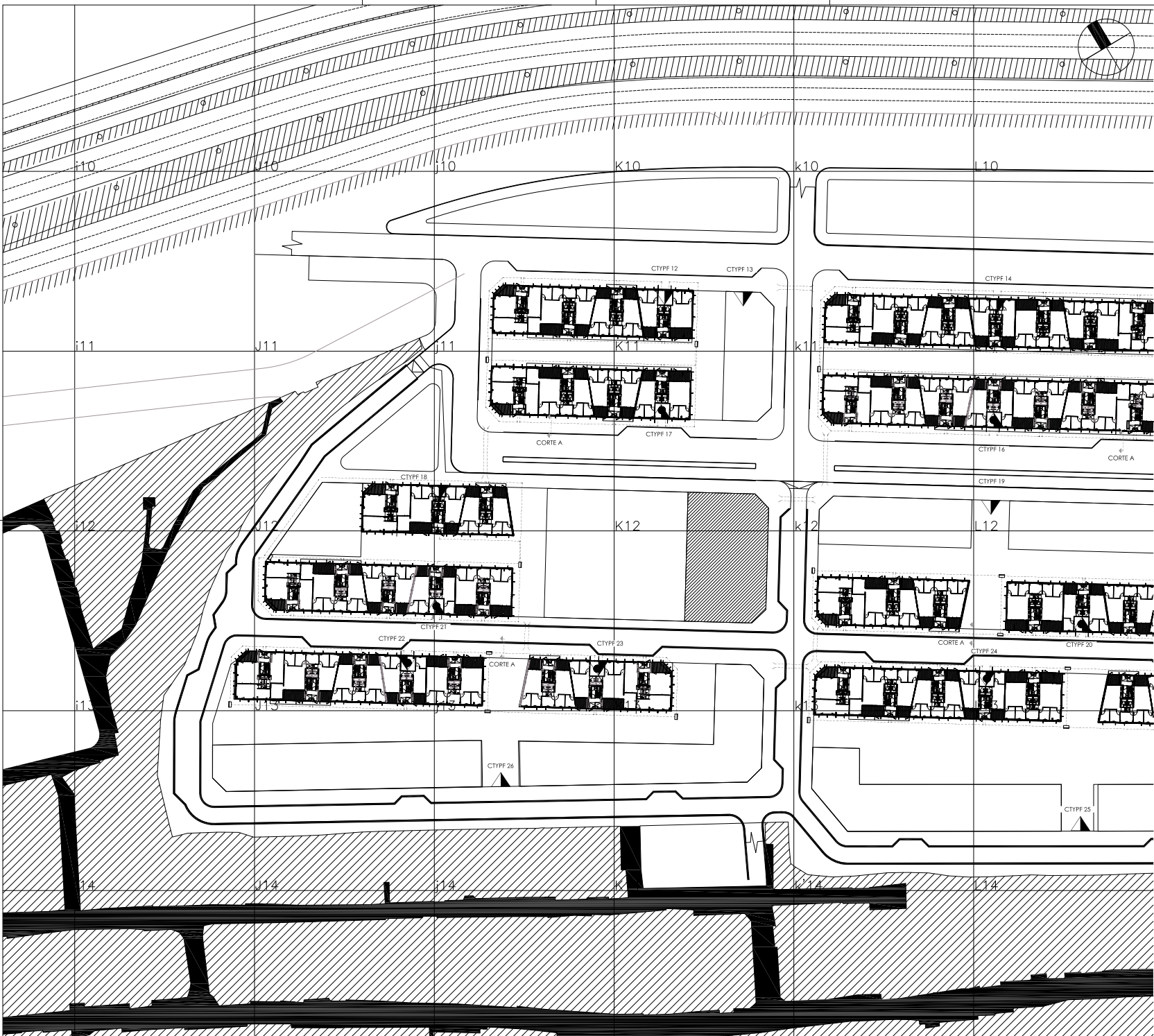




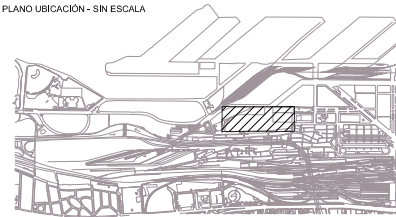
ANEXO 14

Documentación de Proyecto:

Red Baja Tensión.



PLANO UBICACIÓN - SIN ESCALA

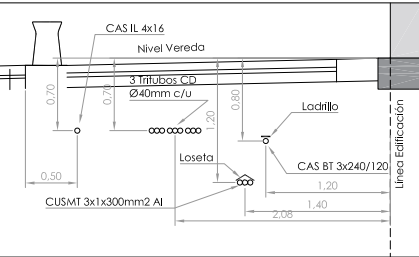


NOTAS:

REFERENCIAS:

REFERENCIAS	
-----	CAS de BT - 3x240/120 mm ² - Alumbrado - XUPF
▲	Centro de Transformación - Cámara o Nivel
▲	Centro de Transformación - Cámara o Nivel
■	Buzón de MonitoreO 455-455
■	Caja de Toma de 500A
---	Cruce de Cable: 3 Cables PEAD Ø160mm

CORTE A - Esc: 1:20




REV	FECHA	DESCRIPCION	DIB	REV	AP
1					
2					
3					
4					
5					
6					
7					
8					
9					
10					
11					
12					
13					
14					
15					
16					
17					
18					
19					
20					
21					
22					
23					
24					
25					
26					
27					
28					
29					
30					
31					
32					
33					
34					
35					
36					
37					
38					
39					
40					
41					
42					
43					
44					
45					
46					
47					
48					
49					
50					
51					
52					
53					
54					
55					
56					
57					
58					
59					
60					
61					
62					
63					
64					
65					
66					
67					
68					
69					
70					
71					
72					
73					
74					
75					
76					
77					
78					
79					
80					
81					
82					
83					
84					
85					
86					
87					
88					
89					
90					
91					
92					
93					
94					
95					
96					
97					
98					
99					
100					

PLANO NO APTO PARA CONSTRUCCION






Jefatura de Gabinete de Ministros
Secretaría de Integración Social y Urbana - GCBA

NOMBRE OBRA: BARRIO YPF	DESCRIPCION: BAJA TENSION 1dw3
PLANO: YP00GEN-BT0101-R00	REVISION: 00
DIRECCION GENERAL DE OBRAS PROYECTO Y DISEÑO URBANO	ESCALA: 1:500
AREA: BARRIO3101BIS	FECHA:

PLANO UBICACIÓN - SIN ESCALA



NOTAS:

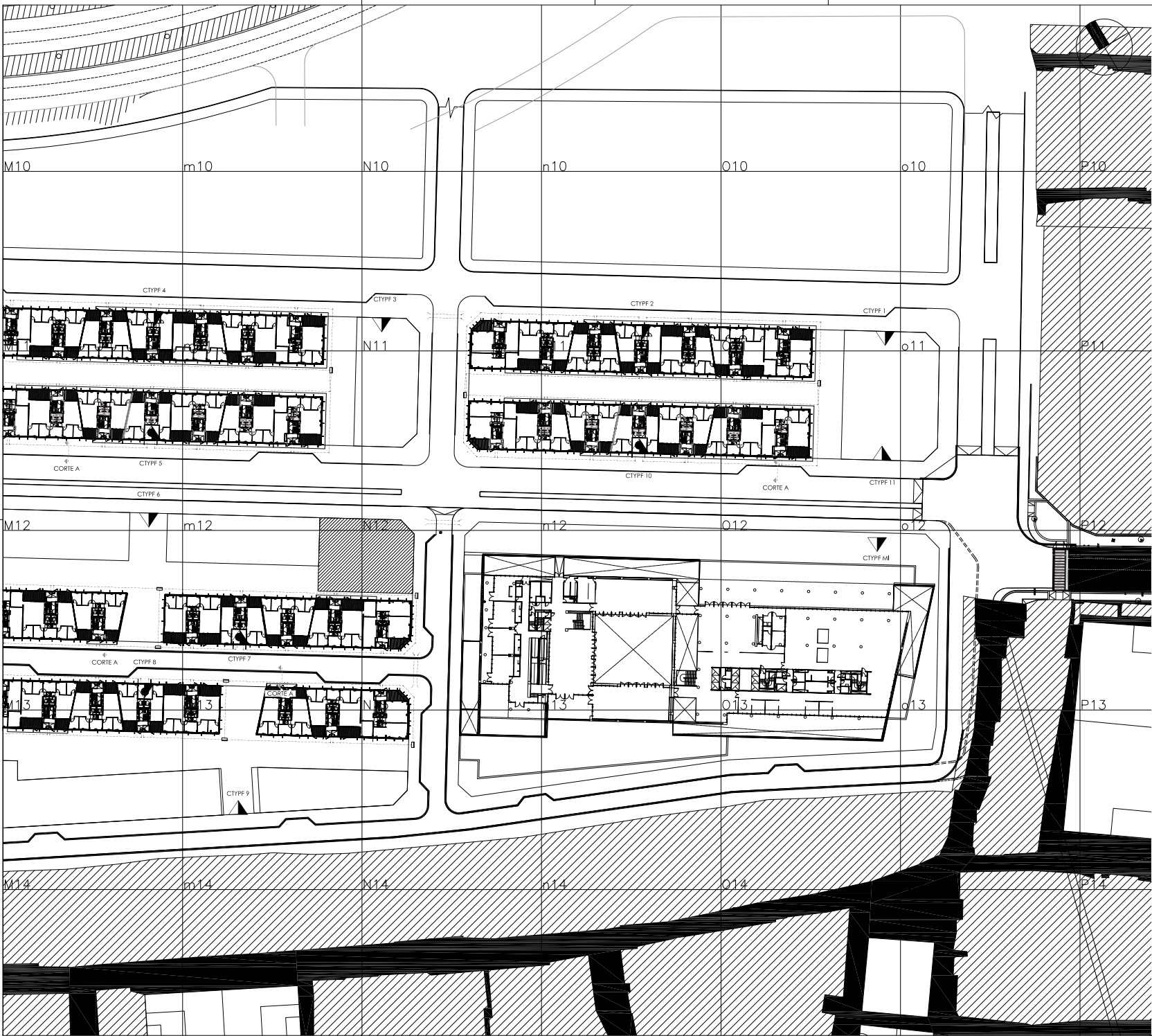
REFERENCIAS:	
REFERENCIAS	
-----	CAS de 81 x 3x240(120 mm)2 - aluminio - XUPLE
	Centro de Transformación - Cámara a nivel
	Centro de Transformación - Cámara a nivel
	Buzón de Monitorio 4/5-4ss
	Caña de Toma de SDA.
	Cruce de Cable 3 Cables PEAD Ø160mm

Technical drawing of a cross-section of a concrete slab (Loseta) with various reinforcement details. The drawing shows a concrete slab with a top reinforcement bar (CAS IL 4x16) and a bottom reinforcement bar (CAS BT 3x240/120). The slab is supported by a brick wall (Ladrillo) and a concrete base (CUSMT 3x1x300mm2 AI). Dimensions include a total width of 2.08m, a slab thickness of 0.12m, and a base height of 0.70m. The drawing is labeled "Linha Edificação".

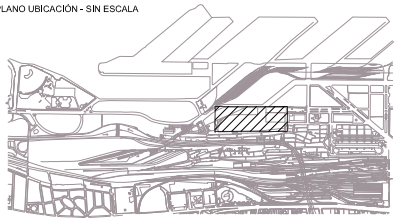
--	--/--/--	--	--	--	--
--	--/--/--	--	--	--	--
--	--/--/--	--	--	--	--
--	--/--/--	--	--	--	--
--	--/--/--	--	--	--	--
--	--/--/--	--	--	--	--
--	--/--/--	--	--	--	--
--	--/--/--	--	--	--	--
--	--/--/--	--	--	--	--
--	--/--/--	--	--	--	--
--	--/--/--	--	--	--	--
--	--/--/--	--	--	--	--
REV	FECHA	DESCRIPCION	DIB	REV	AP

2017 Jefatura de Gabinete de Ministros
Secretaría de Integración Social y Urbana - GCBA

1: 840x594



PLANO UBICACIÓN - SIN ESCALA

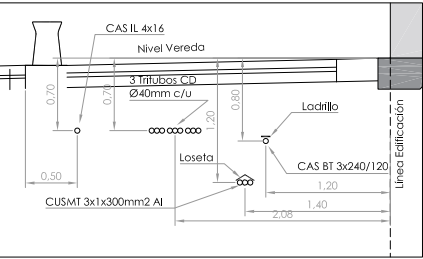


NOTAS:

REFERENCIAS:

REFERENCIAS	
-----	CAS de BT - 3x240/120 mm - Aluminio - XUP
▲	Centro de Transformación - Cambio a Nivel
▲	Centro de Transformación - Cambio a Nivel
■	Buzón de MonitoreO 455-455
■	Caja de Toma de 500A
---	Cruce de Cable: 3 Cables PEAD Ø16mm

CORTE A - Esc: 1:20



REV	FECHA	DESCRIPCION	DIB	REV	AP
1					
2					
3					
4					
5					
6					
7					
8					
9					
10					
11					
12					
13					
14					
15					
16					
17					
18					
19					
20					
21					
22					
23					
24					
25					
26					
27					
28					
29					
30					
31					
32					
33					
34					
35					
36					
37					
38					
39					
40					
41					
42					
43					
44					
45					
46					
47					
48					
49					
50					
51					
52					
53					
54					
55					
56					
57					
58					
59					
60					
61					
62					
63					
64					
65					
66					
67					
68					
69					
70					
71					
72					
73					
74					
75					
76					
77					
78					
79					
80					
81					
82					
83					
84					
85					
86					
87					
88					
89					
90					
91					
92					
93					
94					
95					
96					
97					
98					
99					
100					

PLANO NO APTO PARA CONSTRUCCION



Jefatura de Gabinete de Ministros
Secretaría de Integración Social y Urbana - GCBA

NOMBRE OBRA: BARRIO YPF

PLANO: YP00GEN-BT0103-R00

DIRECCION GENERAL DE OBRAS PROYECTO Y DISEÑO URBANO

AREA: BARRIO3101BIS

DESCRIPCION:

BAJA TENSION 3de3

REVISION: 00

ESCALA: 1:500

FECHA: