

GOBIERNO DE LA CIUDAD DE BUENOS AIRES
MINISTERIO DE AMBIENTE Y ESPACIO PÚBLICO
AGENCIA DE PROTECCIÓN AMBIENTAL
DIRECCIÓN GENERAL DE CONTROL
Unid. Coord. Analisis Ambientales y Laboratorio

MONOXIDO DE CARBONO (PPM)
ESTACION PARQUE CENTENARIO
NOVIEMBRE 2008

NOVIEMBRE 2008	Promedio 24 Hs	PROMEDIO 8 HS			Promedio 1 Hora	
		0 a 8	8 a 16	16 a 24	Max	Min
1	s/d	s/d	s/d	s/d	s/d	s/d
2	s/d	s/d	s/d	s/d	s/d	s/d
3	s/d	s/d	s/d	s/d	s/d	s/d
4	s/d	s/d	s/d	s/d	s/d	s/d
5	s/d	s/d	s/d	s/d	s/d	s/d
6	s/d	s/d	s/d	s/d	s/d	s/d
7	s/d	s/d	s/d	s/d	s/d	s/d
8	s/d	s/d	s/d	s/d	s/d	s/d
9	s/d	s/d	s/d	s/d	s/d	s/d
10	s/d	s/d	s/d	s/d	s/d	s/d
11	s/d	s/d	s/d	s/d	s/d	s/d
12	s/d	s/d	s/d	s/d	s/d	s/d
13	0,6	s/d	0,4	0,7	0,8	0,3
14	0,8	0,5	0,8	1,2	1,5	0,4
15	0,9	0,9	0,9	0,9	1,1	0,4
16	0,9	0,8	0,9	0,9	1,0	0,8
17	0,9	0,7	0,9	1,0	1,3	0,6
18	0,8	0,7	0,8	0,8	0,9	0,5
19	0,8	0,6	0,9	0,9	1,0	0,5
20	0,7	0,5	0,8	0,8	0,9	0,4
21	0,7	0,4	0,7	0,9	1,2	0,4
22	0,6	0,5	0,6	0,7	1,1	0,4
23	0,5	0,4	0,5	0,7	0,8	0,4
24	0,9	0,5	0,8	1,3	1,7	0,4
25	0,8	0,7	0,9	0,8	1,0	0,5
26	0,8	0,5	0,8	0,9	1,1	0,4
27	0,9	0,7	0,8	1,1	1,3	0,6
28	1,1	0,7	1,3	1,4	1,9	0,5
29	1,0	1,2	1,0	0,8	1,5	0,6
30	0,6	0,6	0,7	0,6	0,9	0,5

PPM: Una parte en volumen de Monóxido de Carbono en un millón de partes en volumen de Aire Ambiente

DND: Dato no disponible

SD: Sin Dato

Cantidad de días con excedencia de norma de Calidad de Aire (*1)

Promedio 24 Hs	PROMEDIO 8 HS			Promedio 1 Hora
	0 a 8	8 a 16	16 a 24	
0	0	0	0	0

(*1) Las excedencias se evalúan de acuerdo a los siguientes límites Admisibles:

Promedios 24 hs: 2,6 PPM (3 mg/m3) (Ordenanza 39025- Ciudad de Buenos Aires(Derogada))

Promedios 8 hs: 9 PPM (National Ambient Air Quality Standards (NAAQS)-EPA)

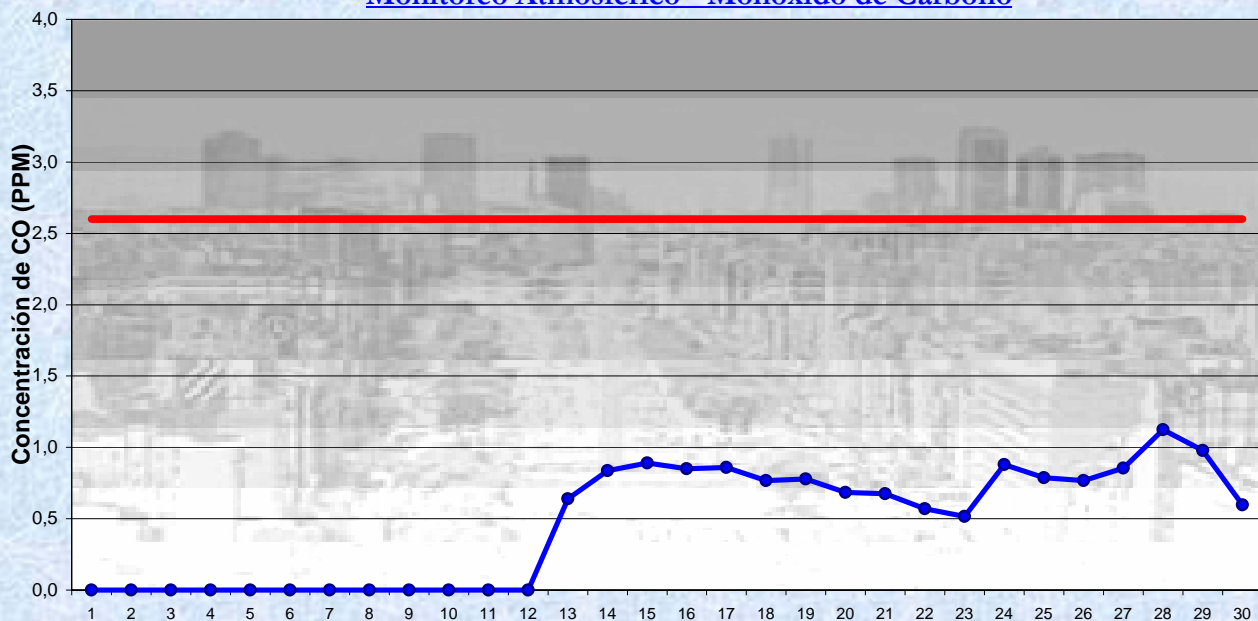
9 PPM (Ley 1356- GCBA)

Promedios 1 h: 35 PPM (National Ambient Air Quality Standards (NAAQS)-EPA)

50 PPM (Ley Nacional 20284)

35 PPM (Ley1356-GCBA)

Gobierno de la Ciudad de Buenos Aires
Agencia de Protección Ambiental
Dirección General de Control
 Unid. Coord. Analisis Ambientales y Laboratorio
Monitoreo Atmosférico - Monóxido de Carbono

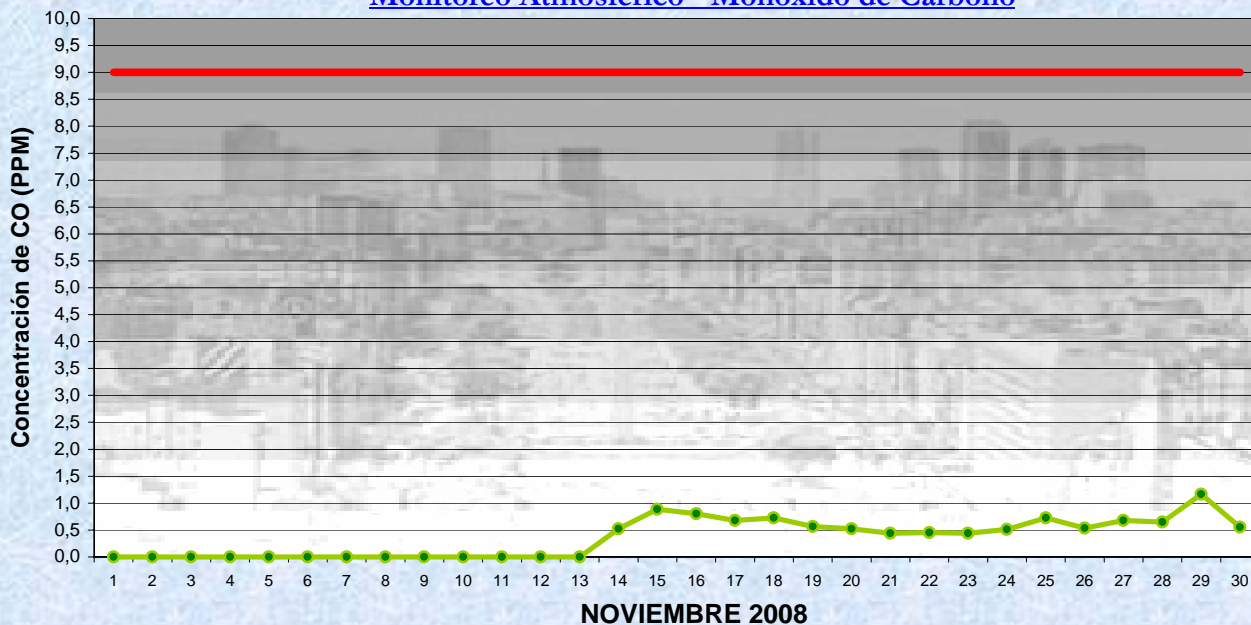


NOVIEMBRE 2008
Concentración diaria de CO

Estación Parque Centenario

● Promedio 24 Hs
— Valor límite admisible: 2.6 PPM en 24 hs (Ord. 39025. GCBA(Drgd))

Gobierno de la Ciudad de Buenos Aires
Agencia de Protección Ambiental
Dirección General de Control
 Unid. Coord. Analisis Ambientales y Laboratorio
Monitoreo Atmosférico - Monóxido de Carbono

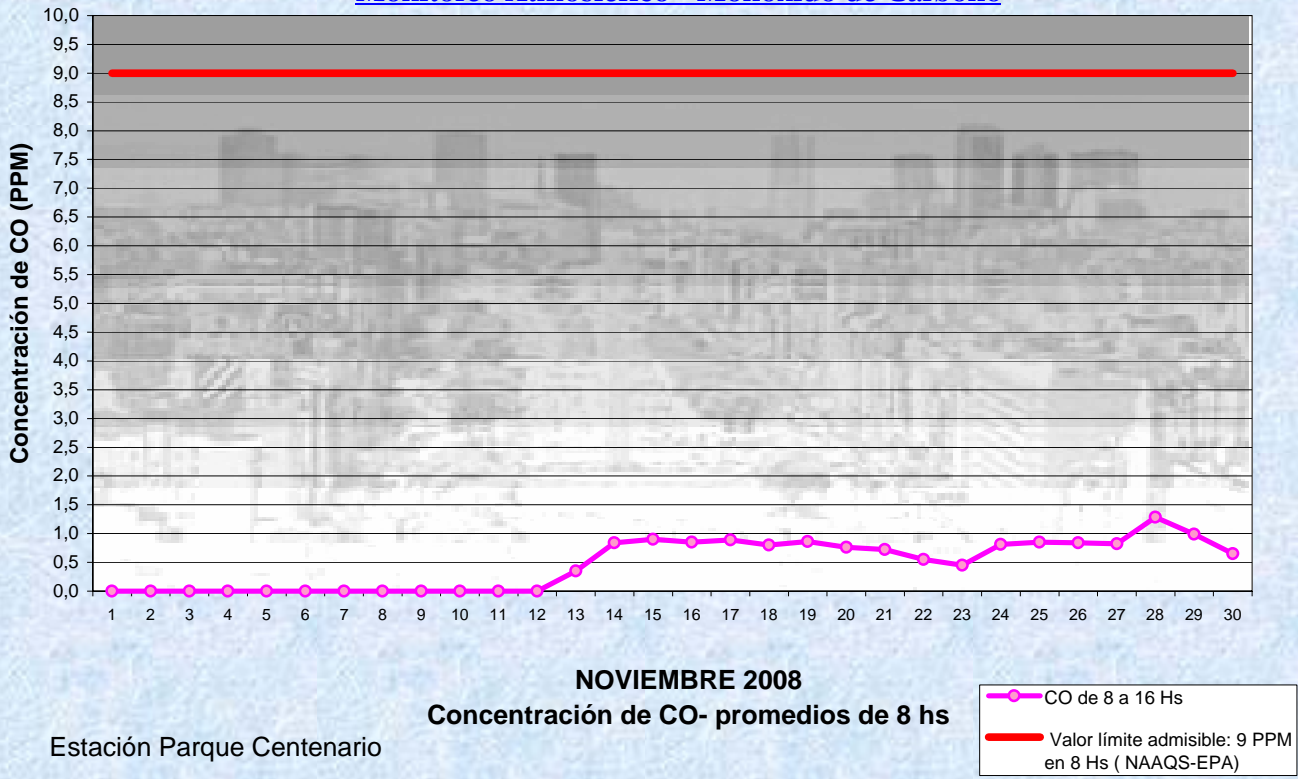


NOVIEMBRE 2008
Concentración de CO- promedios de 8 hs

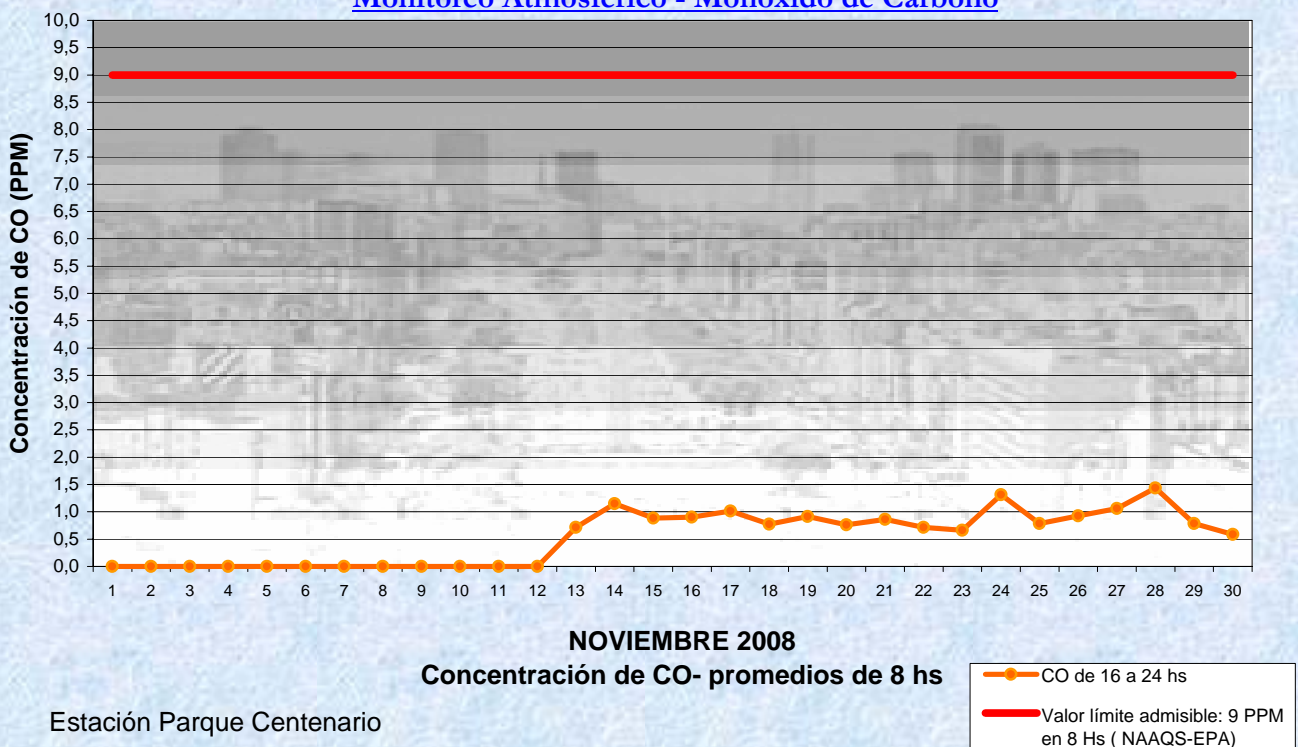
Estación Parque Centenario

● CO de 0 a 8 hs
— Valor límite admisible: 9 PPM en 8 Hs (NAAQS-EPA)

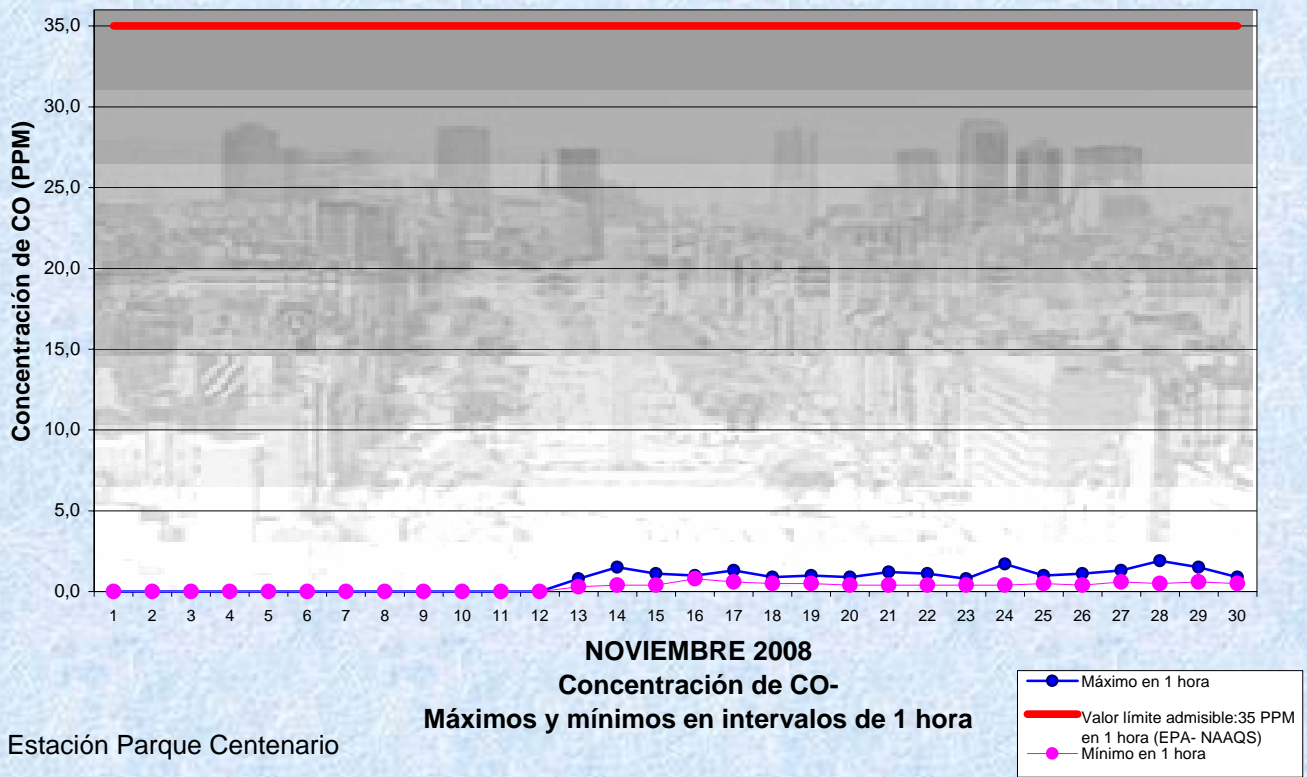
Gobierno de la Ciudad de Buenos Aires
Agencia de Protección Ambiental
Dirección General de Control
Unid. Coord. Analisis Ambientales y Laboratorio
Monitoreo Atmosférico - Monóxido de Carbono



Gobierno de la Ciudad de Buenos Aires
Agencia de Protección Ambiental
Dirección General de Control
Unid. Coord. Analisis Ambientales y Laboratorio
Monitoreo Atmosférico - Monóxido de Carbono



Gobierno de la Ciudad de Buenos Aires
Agencia de Protección Ambiental
Dirección General de Control
Unid. Coord. Analisis Ambientales y Laboratorio
Monitoreo Atmosférico - Monóxido de Carbono



GOBIERNO DE LA CIUDAD DE BUENOS AIRES
MINISTERIO DE AMBIENTE Y ESPACIO PÚBLICO
AGENCIA DE PROTECCIÓN AMBIENTAL
DIRECCIÓN GENERAL DE CONTROL
Unid. Coord. Analisis Ambientales y Laboratorio

MONOXIDO DE CARBONO (PPM)
ESTACION PARQUE CENTENARIO
NOVIEMBRE 2008

PROMEDIOS HORARIOS									
HORARIO	Mensual	Lunes	Martes	Miercoles	Jueves	Viernes	Sábado	Dom y Feri	Lun a Vier
23:00 a 00:00	0,7	0,7	1,0	0,6	0,7	0,6	1,1	0,6	0,7
00:00 a 01:00	0,7	0,6	0,8	0,6	0,7	0,5	1,0	0,6	0,6
01:00 a 02:00	0,6	0,6	0,7	0,6	0,6	0,5	0,9	0,6	0,6
02:00 a 03:00	0,6	0,5	0,7	0,5	0,5	0,4	0,8	0,6	0,5
03:00 a 04:00	0,6	0,5	0,6	0,5	0,5	0,4	0,8	0,6	0,5
04:00 a 05:00	0,6	0,5	0,7	0,5	0,5	0,5	0,7	0,6	0,5
05:00 a 06:00	0,6	0,6	0,8	0,6	0,6	0,6	0,7	0,6	0,6
06:00 a 07:00	0,7	0,8	0,8	0,7	0,8	0,8	0,7	0,6	0,8
07:00 a 08:00	0,9	1,0	0,9	0,9	0,9	1,1	0,8	0,6	1,0
08:00 a 09:00	0,8	1,0	0,8	0,8	0,8	1,1	0,8	0,6	0,9
09:00 a 10:00	0,8	0,9	0,8	0,8	0,8	1,0	0,8	0,6	0,9
10:00 a 11:00	0,8	0,8	0,9	0,8	0,8	0,9	0,8	0,7	0,8
11:00 a 12:00	0,8	0,8	0,9	0,8	0,8	0,9	0,8	0,7	0,8
12:00 a 13:00	0,8	0,8	0,9	1,0	0,8	0,9	0,9	0,8	0,8
13:00 a 14:00	0,8	0,8	0,8	1,0	0,6	0,8	0,8	0,7	0,8
14:00 a 15:00	0,8	0,8	0,8	0,9	0,6	0,9	0,7	0,6	0,8
15:00 a 16:00	0,8	1,0	0,8	0,9	0,7	0,9	0,8	0,6	0,9
16:00 a 17:00	0,8	1,1	0,8	0,9	0,8	0,9	0,7	0,6	0,9
17:00 a 18:00	0,9	1,0	0,8	0,9	0,9	1,0	0,8	0,7	0,9
18:00 a 19:00	0,9	1,1	0,9	1,0	0,9	1,1	0,8	0,7	1,0
19:00 a 20:00	1,0	1,2	0,9	1,0	0,9	1,2	0,9	0,7	1,0
20:00 a 21:00	1,0	1,3	0,8	1,1	0,9	1,3	0,9	0,8	1,1
21:00 a 22:00	1,0	1,3	0,7	0,9	0,9	1,4	0,7	0,8	1,1
22:00 a 23:00	0,9	1,3	0,7	0,8	0,9	1,1	0,7	0,7	1,0

Gobierno de la Ciudad de Buenos Aires
Agencia de Protección Ambiental
Dirección General de Control
Unid. Coord. Analisis Ambientales y Laboratorio

Monitoreo Atmosférico - Monóxido de Carbono

Perfil Horario de Contaminación

