

GOBIERNO DE LA CIUDAD DE BUENOS AIRES
MINISTERIO DE AMBIENTE Y ESPACIO PÚBLICO
AGENCIA DE PROTECCIÓN AMBIENTAL
DIRECCIÓN GENERAL DE CONTROL
Unid. Coord. Determinaciones Ambientales y Laboratorio

MONOXIDO DE CARBONO (PPM)
ESTACION PARQUE CENTENARIO
MARZO 2009

MARZO 2009	Promedio 24 Hs	PROMEDIO 8 HS			Promedio 1 Hora	
		0 a 8	8 a 16	16 a 24	Max	Min
1	0,4	0,2	0,3	0,6	1,0	0,2
2	0,7	0,6	1,1	0,4	2,3	0,2
3	0,3	0,1	0,4	0,5	0,6	0,1
4	0,6	0,2	0,9	0,6	1,2	0,1
5	0,6	0,2	0,8	0,8	0,9	0,1
6	0,5	0,6	0,6	0,5	1,6	0,2
7	0,5	0,4	0,5	0,6	1,0	0,3
8	0,4	0,6	0,3	0,3	1,0	0,2
9	0,3	0,2	0,5	0,4	0,9	0,1
10	0,3	0,1	0,4	0,4	0,5	0,0
11	0,5	0,1	0,5	0,9	1,7	0,0
12	0,7	0,4	0,8	1,0	1,5	0,2
13	0,9	0,8	1,1	0,9	2,1	0,4
14	0,4	0,5	0,5	0,4	0,7	0,1
15	0,4	0,1	0,3	0,7	1,2	0,1
16	0,6	0,6	0,5	0,7	1,2	0,2
17	0,7	0,5	0,8	0,8	1,9	0,2
18	0,6	0,4	0,6	0,8	1,2	0,2
19	0,5	0,3	0,4	0,7	1,1	0,1
20	0,5	0,4	0,5	0,8	1,1	0,2
21	0,6	0,5	0,5	0,9	1,9	0,0
22	0,5	0,6	0,4	0,6	1,0	0,3
23	0,9	0,6	1,2	0,8	2,2	0,3
24	0,5	0,5	0,5	0,5	0,6	0,4
25	0,5	0,4	0,5	0,7	0,9	0,2
26	0,6	0,4	0,7	0,8	1,0	0,3
27	0,9	0,8	1,1	0,9	2,2	0,4
28	0,7	0,7	0,7	0,8	1,0	0,6
29	0,7	0,6	0,5	1,1	1,4	0,5
30	0,5	0,5	0,6	0,5	0,8	0,4
31	0,6	0,4	0,7	0,8	1,2	0,3

PPM: Una parte en volumen de Monóxido de Carbono en un millón de partes en volumen de Aire Ambiente
DND: Dato no disponible SD: Sin Dato

Cantidad de días con excedencia de norma de Calidad de Aire (*1)

Promedio 24 Hs	PROMEDIO 8 HS			Promedio 1 Hora
	0 a 8	8 a 16	16 a 24	
0	0	0	0	0

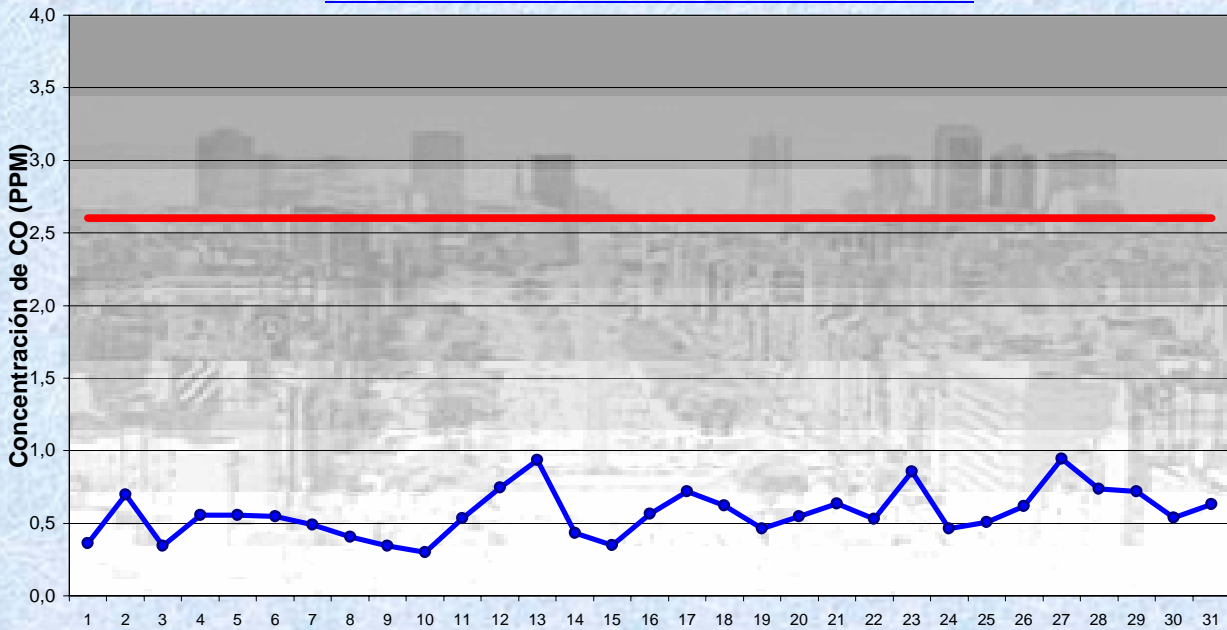
(*1) Las excedencias se evalúan de acuerdo a los siguientes límites Admisibles:

Promedios 24 hs: 2,6 PPM (3 mg/m3) (Ordenanza 39025- Ciudad de Buenos Aires(Derogada))

Promedios 8 hs: 9 PPM (National Ambient Air Quality Standards (NAAQS)-EPA)
9 PPM (Ley 1356- GCBA)

Promedios 1 h: 35 PPM (National Ambient Air Quality Standards (NAAQS)-EPA)
50 PPM (Ley Nacional 20284)
35 PPM (Ley1356-GCBA)

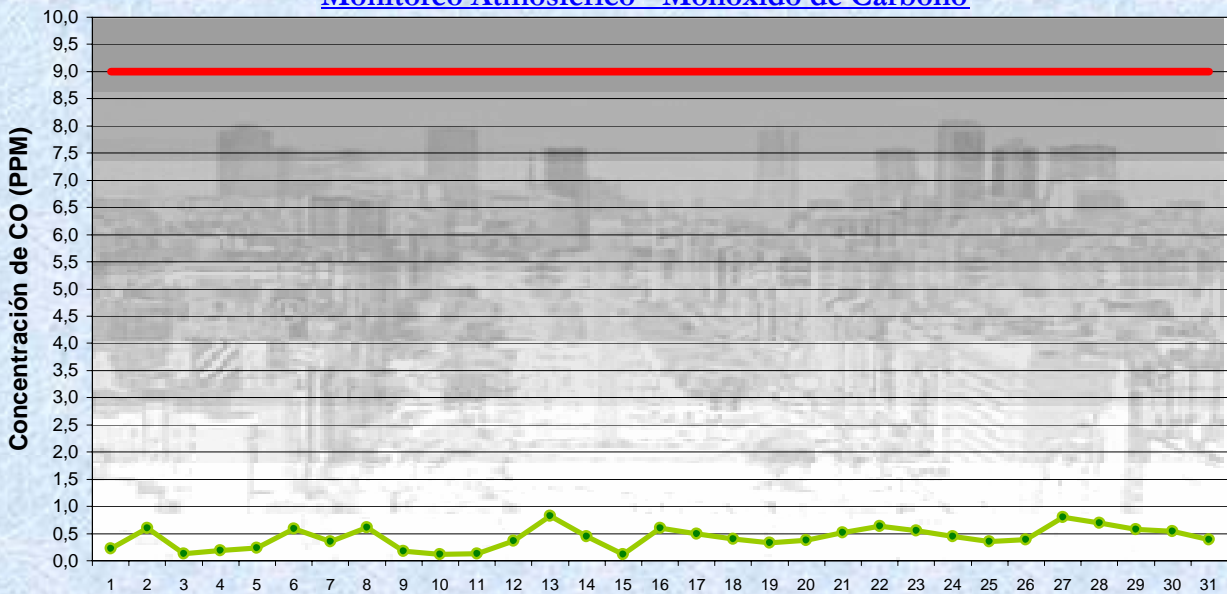
Gobierno de la Ciudad de Buenos Aires
 Agencia de Protección Ambiental
 Dirección General de Control
 Unid. Coord. Determinaciones Ambientales y Laboratorio
Monitoreo Atmosférico - Monóxido de Carbono



Estación Parque Centenario

● Promedio 24 Hs
 — Valor límite admisible: 2.6 PPM en 24 hs (Ord. 39025. GCBA(Dgda))

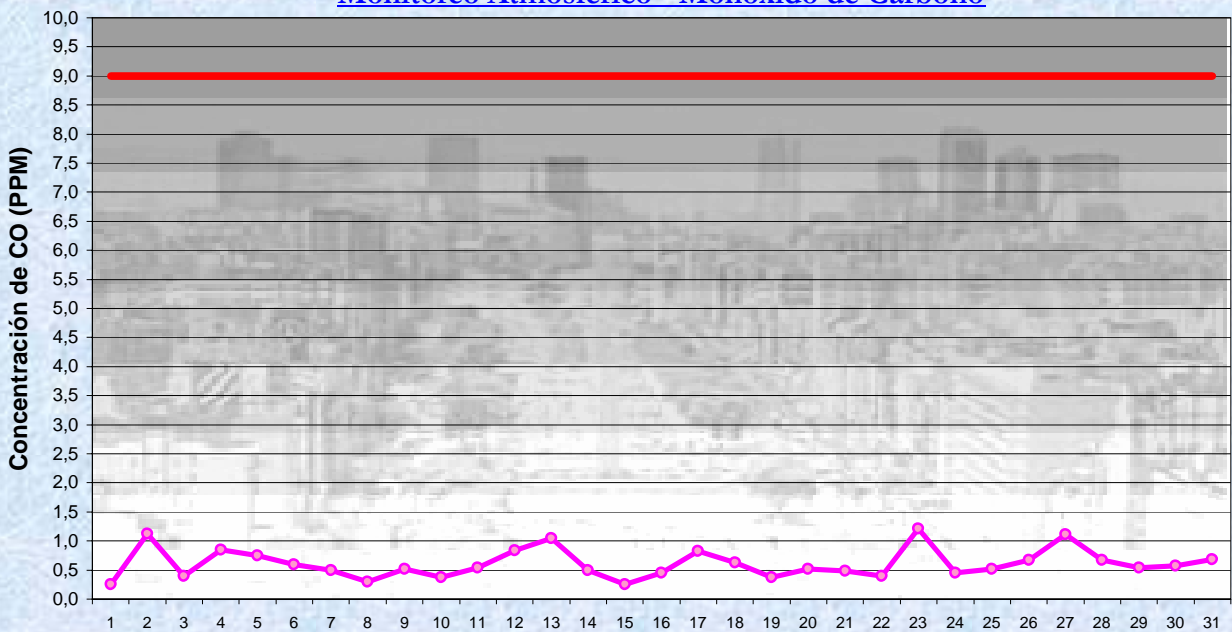
Gobierno de la Ciudad de Buenos Aires
 Agencia de Protección Ambiental
 Dirección General de Control
 Unid. Coord. Determinaciones Ambientales y Laboratorio
Monitoreo Atmosférico - Monóxido de Carbono



Estación Parque Centenario

● CO de 0 a 8 hs
 — Valor límite admisible: 9 PPM en 8 Hs (NAAQS-EPA)

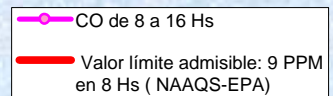
Gobierno de la Ciudad de Buenos Aires
 Agencia de Protección Ambiental
 Dirección General de Control
 Unid. Coord. Determinaciones Ambientales y Laboratorio
Monitoreo Atmosférico - Monóxido de Carbono



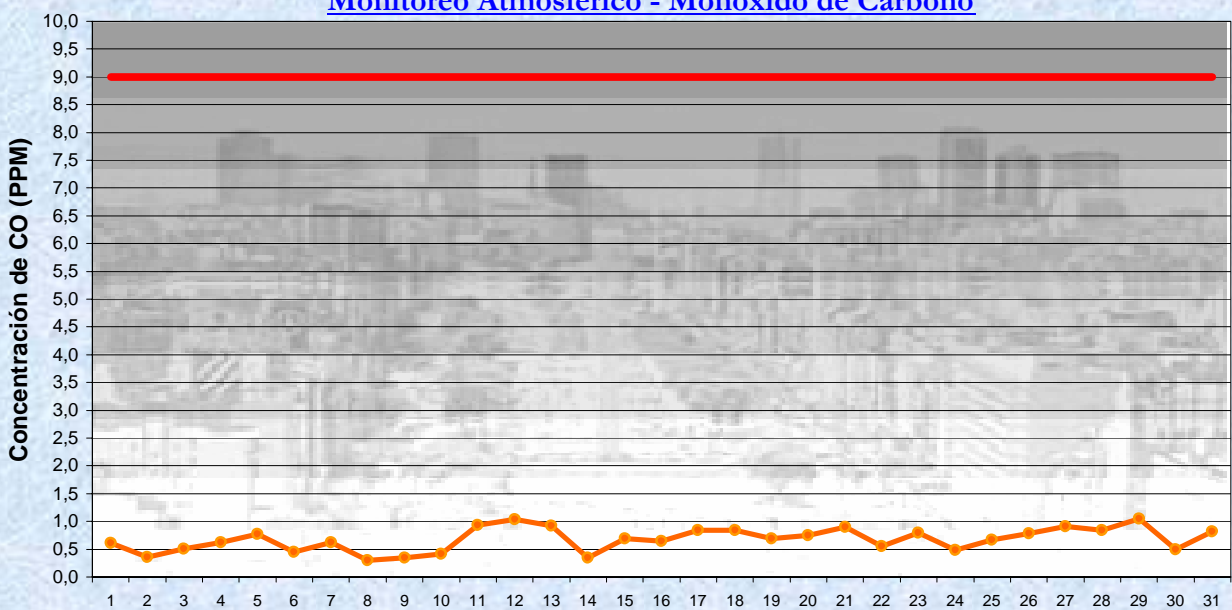
MARZO 2009

Concentración de CO- promedios de 8 hs

Estación Parque Centenario



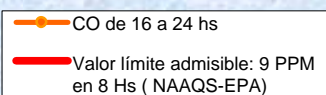
Gobierno de la Ciudad de Buenos Aires
 Agencia de Protección Ambiental
 Dirección General de Control
 Unid. Coord. Determinaciones Ambientales y Laboratorio
Monitoreo Atmosférico - Monóxido de Carbono



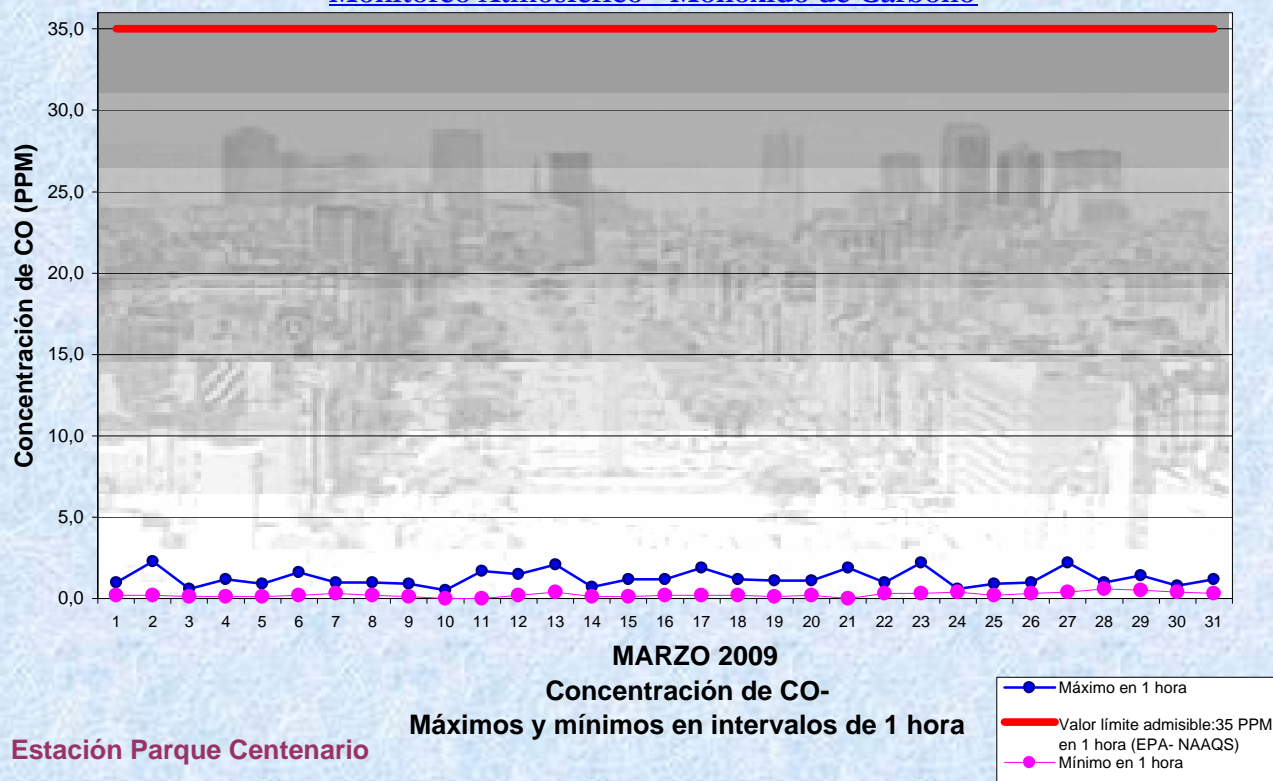
MARZO 2009

Concentración de CO- promedios de 8 hs

Estación Parque Centenario



Gobierno de la Ciudad de Buenos Aires
Agencia de Protección Ambiental
Dirección General de Control
Unid. Coord. Determinaciones Ambientales y Laboratorio
Monitoreo Atmosférico - Monóxido de Carbono



GOBIERNO DE LA CIUDAD DE BUENOS AIRES
MINISTERIO DE AMBIENTE Y ESPACIO PÚBLICO
AGENCIA DE PROTECCIÓN AMBIENTAL
DIRECCIÓN GENERAL DE CONTROL
Unid. Coord. Determinaciones Ambientales y Laboratorio

MONOXIDO DE CARBONO (PPM)
ESTACION PARQUE CENTENARIO
MARZO 2009

PROMEDIOS HORARIOS									
HORARIO	Mensual	Lunes	Martes	Miércoles	Jueves	Viernes	Sábado	Dom y Feri	Lun a Vier
23:00 a 00:00	0,5	0,6	0,3	0,4	0,5	0,7	0,6	0,4	0,5
00:00 a 01:00	0,4	0,4	0,2	0,3	0,4	0,7	0,5	0,5	0,4
01:00 a 02:00	0,4	0,4	0,2	0,2	0,3	0,5	0,5	0,4	0,3
02:00 a 03:00	0,3	0,3	0,2	0,2	0,2	0,4	0,6	0,4	0,3
03:00 a 04:00	0,3	0,3	0,2	0,1	0,2	0,4	0,5	0,3	0,2
04:00 a 05:00	0,3	0,3	0,2	0,2	0,2	0,5	0,4	0,3	0,3
05:00 a 06:00	0,4	0,5	0,3	0,3	0,3	0,8	0,5	0,3	0,4
06:00 a 07:00	0,7	1,0	0,7	0,5	0,6	1,3	0,5	0,3	0,8
07:00 a 08:00	0,9	1,4	0,9	0,8	0,8	1,6	0,5	0,3	1,1
08:00 a 09:00	0,8	1,1	0,7	0,7	0,8	1,3	0,6	0,3	0,9
09:00 a 10:00	0,7	1,0	0,6	0,7	0,6	0,9	0,6	0,3	0,8
10:00 a 11:00	0,6	0,7	0,5	0,7	0,6	0,7	0,6	0,3	0,6
11:00 a 12:00	0,6	0,6	0,5	0,7	0,6	0,6	0,6	0,3	0,6
12:00 a 13:00	0,5	0,5	0,5	0,5	0,6	0,6	0,6	0,3	0,5
13:00 a 14:00	0,5	0,5	0,5	0,6	0,6	0,5	0,5	0,3	0,5
14:00 a 15:00	0,5	0,4	0,5	0,6	0,6	0,4	0,5	0,3	0,5
15:00 a 16:00	0,5	0,5	0,5	0,5	0,7	0,4	0,5	0,3	0,5
16:00 a 17:00	0,5	0,5	0,5	0,6	0,8	0,5	0,5	0,4	0,6
17:00 a 18:00	0,7	0,6	0,6	0,8	0,9	0,7	0,6	0,5	0,7
18:00 a 19:00	0,8	0,7	0,8	1,0	0,9	0,9	1,0	0,6	0,8
19:00 a 20:00	0,8	0,6	0,9	1,0	1,0	1,0	0,9	0,6	0,9
20:00 a 21:00	0,8	0,5	0,9	0,9	1,0	1,1	0,9	0,6	0,9
21:00 a 22:00	0,7	0,5	0,7	0,8	0,7	0,8	0,7	0,6	0,7
22:00 a 23:00	0,6	0,4	0,5	0,7	0,7	0,7	0,4	0,6	0,6

