



**GOBIERNO DE LA CIUDAD DE BUENOS AIRES**  
**SECRETARIA DE SEGURIDAD**  
**SUBSECRETARIA DE CONTROL COMUNAL**  
**DIRECCIÓN GENERAL CONTROL DE LA CALIDAD AMBIENTAL**  
**Laboratorio Calidad Ambiental**

**MONOXIDO DE CARBONO ( PPM)**  
**ESTACION PARQUE CENTENARIO**  
**JUNIO 2006**

JUNIO 2006	Promedio 24 Hs	PROMEDIO 8 HS			Promedio 1 Hora	
		0 a 8	8 a 16	16 a 24	Max	Min
1	0,9	0,6	1,1	1,4	1,7	0,3
2	0,7	0,4	0,8	1,1	1,8	0,2
3	0,8	0,5	1,0	1,0	1,4	0,1
4	0,7	0,5	0,6	0,9	1,4	0,4
5	1,7	1,4	2,0	2,0	4,3	0,8
6	1,4	0,9	1,7	1,6	2,8	0,7
7	1,4	1,0	1,5	1,6	1,9	0,6
8	1,6	0,8	1,9	2,2	3,4	0,7
9	0,8	0,6	0,9	1,0	1,3	0,5
10	0,9	0,4	1,0	1,2	2,5	0,2
11	1,4	2,3	0,8	1,1	3,8	0,6
12	0,7	0,4	0,8	0,8	1,1	0,2
13	1,2	0,3	1,4	1,8	2,7	0,2
14	2,6	3,2	2,0	2,6	3,7	1,0
15	1,3	1,5	1,2	1,2	3,5	1,0
16	0,8	0,6	1,0	0,9	1,7	0,4
17	0,6	0,3	0,6	0,8	1,1	0,2
18	0,9	0,5	1,0	1,4	1,8	0,3
19	1,1	0,8	1,0	1,6	2,0	0,6
20	1,8	1,1	1,8	2,5	4,1	0,6
21	1,4	0,8	1,5	1,8	3,0	0,2
22	2,5	1,4	1,5	4,6	10,0	0,6
23	1,0	0,5	1,0	1,5	2,1	0,3
24	1,2	0,7	1,2	1,7	2,7	0,4
25	0,9	1,1	0,7	0,8	2,2	0,5
26	0,9	0,5	0,9	1,2	1,5	0,3
27	0,9	0,6	1,1	0,9	1,5	0,5
28	0,8	0,6	0,9	1,0	1,2	0,4
29	0,8	0,6	0,8	0,9	1,2	0,4
30	0,9	0,5	0,9	1,4	1,9	0,4

PPM: Una parte en volumen de Monóxido de Carbono en un millón de partes en volumen de Aire Ambiente

**Cantidad de días con excedencia de norma de Calidad de Aire (\*1)**

Promedio 24 Hs	PROMEDIO 8 HS			Promedio 1 Hora
	0 a 8	8 a 16	16 a 24	
0	0	0	0	0

(\*1) Las excedencias se evalúan de acuerdo a los siguientes límites Admisibles:

Promedios 24 hs: 2,6 PPM ( 3 mg/m3) ( Ordenanza 39025- Ciudad de Buenos Aires)

Promedios 8 hs: 9 PPM ( National Ambient Air Quality Standards (NAAQS)-EPA)

9 PPM ( Ley 1356- GCBA)

Promedios 1 h: 35 PPM ( National Ambient Air Quality Standards (NAAQS)-EPA)

50 PPM ( Ley Nacional 20284)

35 PPM ( Ley1356-GCBA)

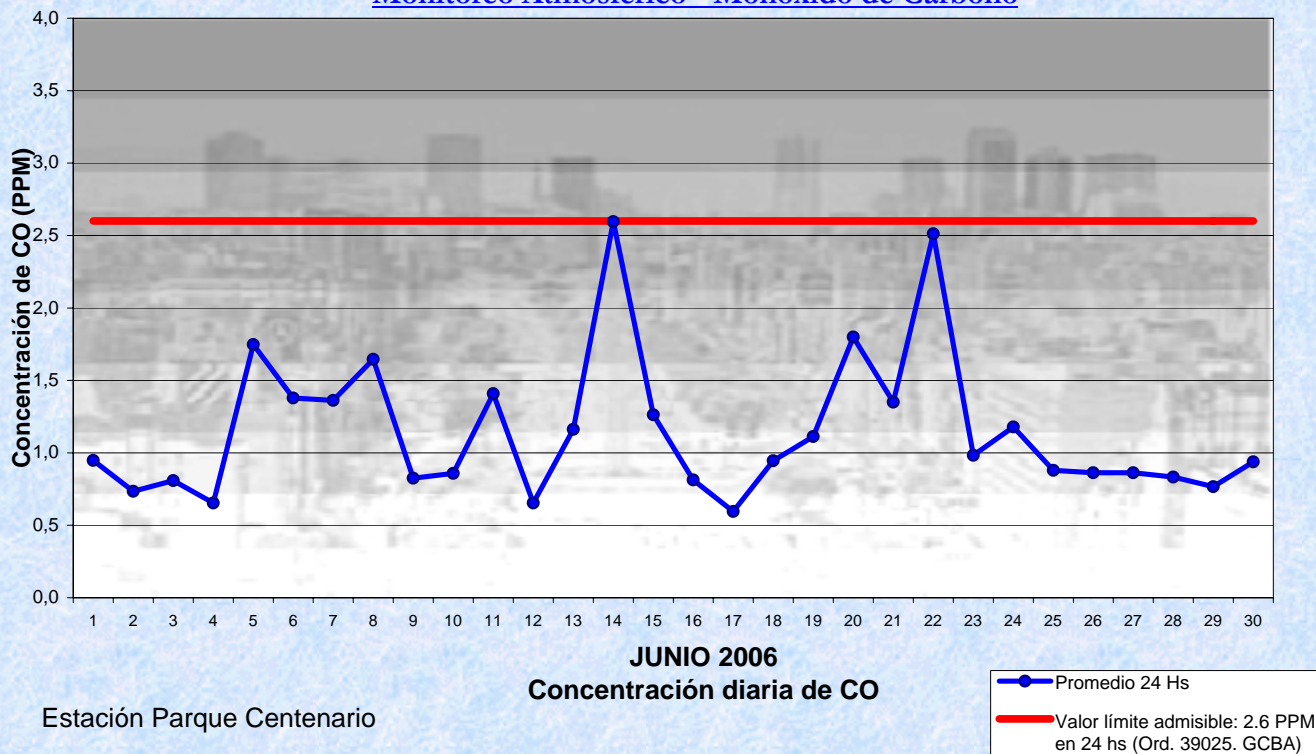


## Gobierno de la Ciudad de Buenos Aires

Dir. Gral. Control de la Calidad Ambiental

Laboratorio Calidad Ambiental

### Monitoreo Atmosférico - Monóxido de Carbono

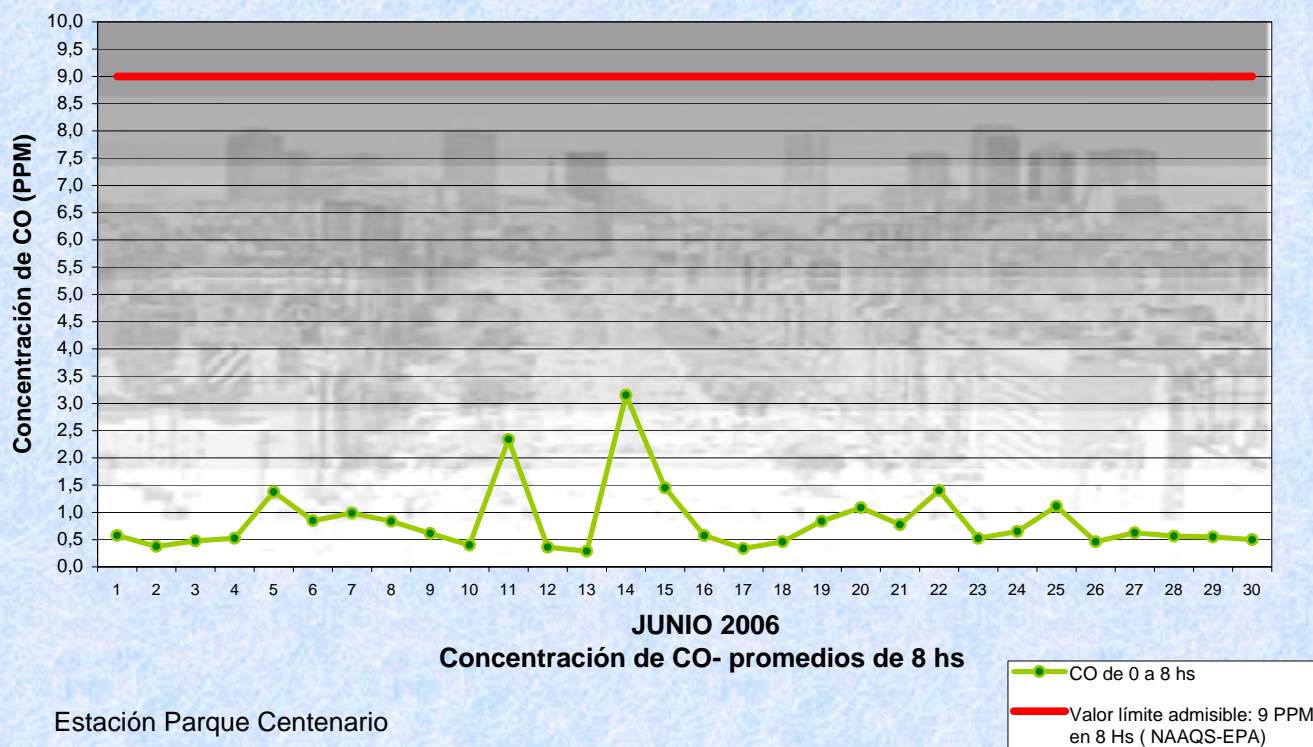


## Gobierno de la Ciudad de Buenos Aires

Dir. Gral. Control de la Calidad Ambiental

Laboratorio Calidad Ambiental

### Monitoreo Atmosférico - Monóxido de Carbono



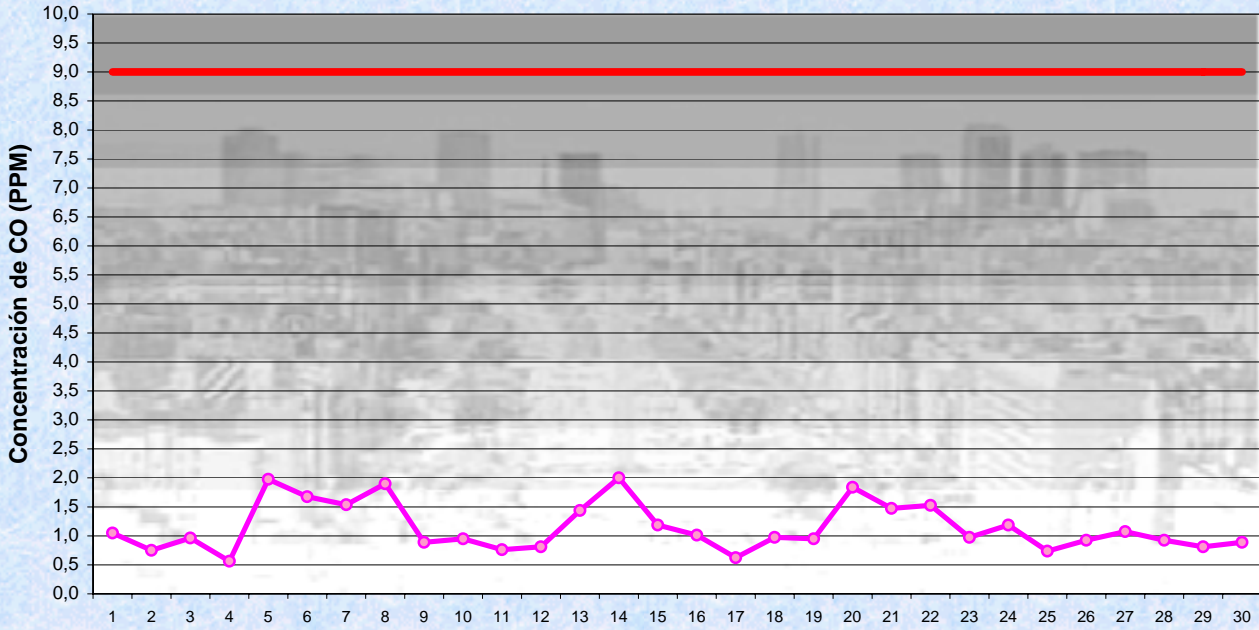


# Gobierno de la Ciudad de Buenos Aires

Dir. Gral. Control de la Calidad Ambiental

Laboratorio Calidad Ambiental

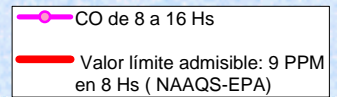
## Monitoreo Atmosférico - Monóxido de Carbono



JUNIO 2006

Concentración de CO- promedios de 8 hs

Estación Parque Centenario

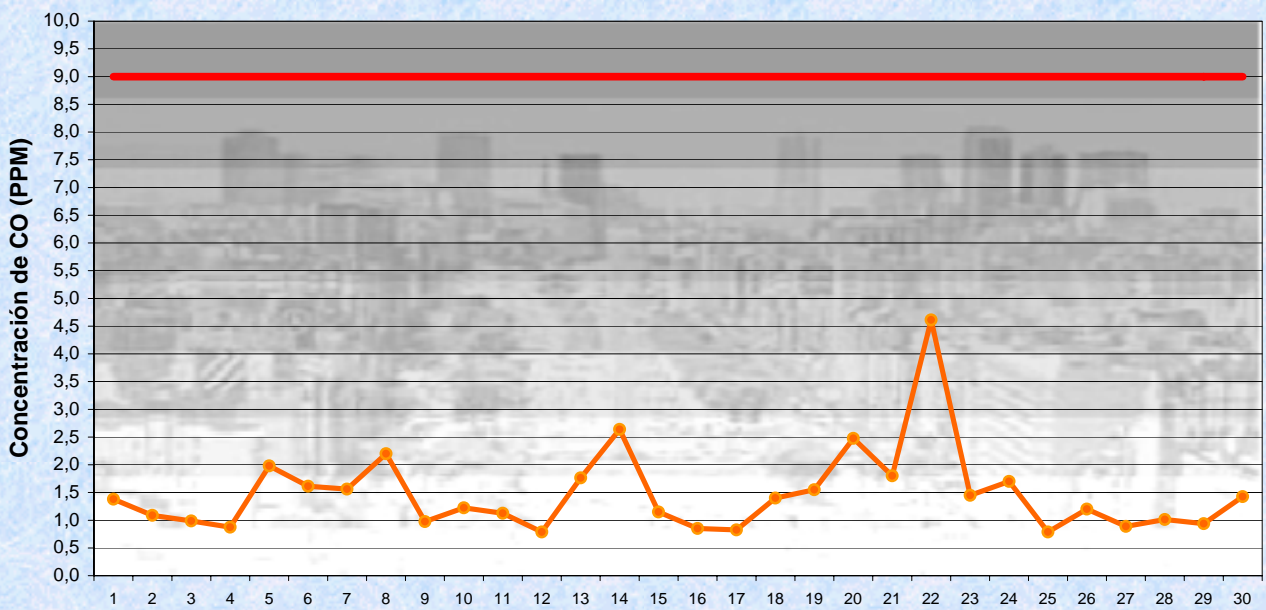


# Gobierno de la Ciudad de Buenos Aires

Dir. Gral. Control de la Calidad Ambiental

Laboratorio Calidad Ambiental

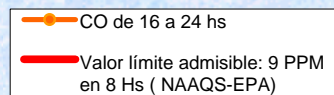
## Monitoreo Atmosférico - Monóxido de Carbono



JUNIO 2006

Concentración de CO- promedios de 8 hs

Estación Parque Centenario



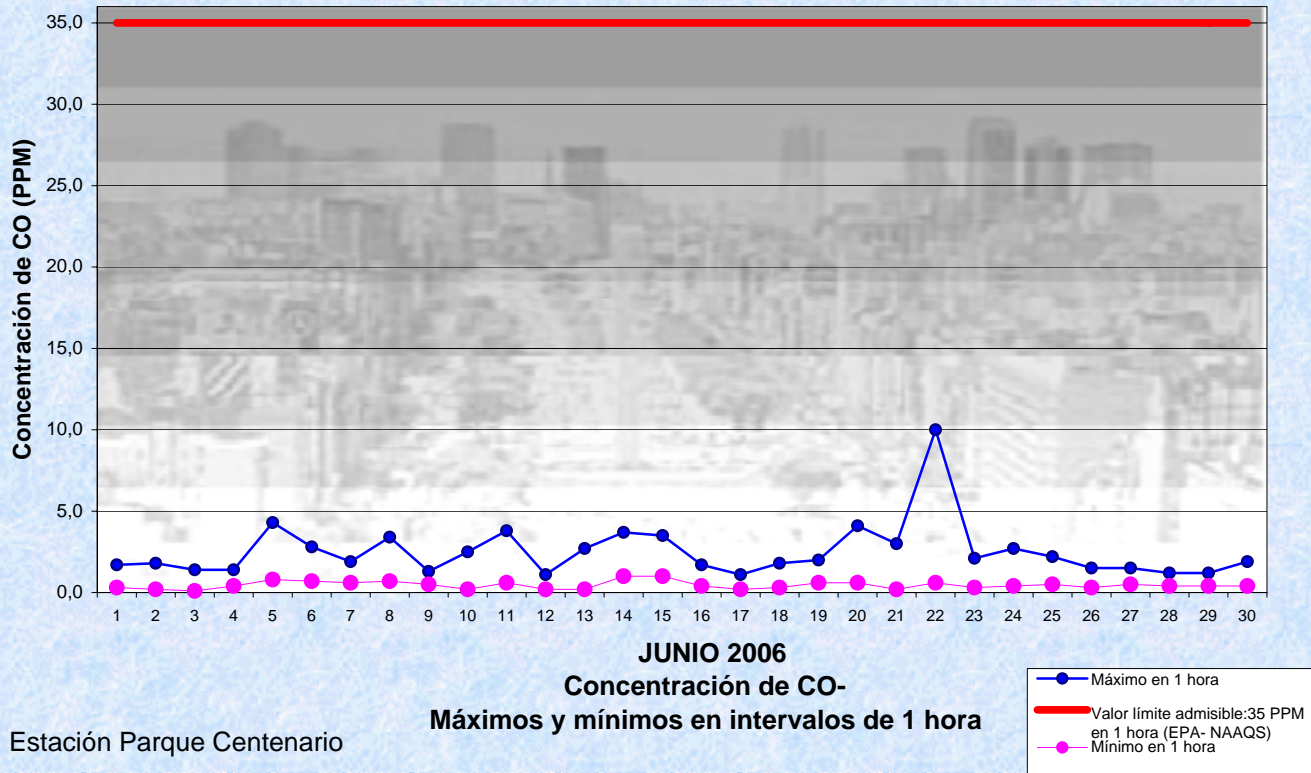


# Gobierno de la Ciudad de Buenos Aires

Dir. Gral. Control de la Calidad Ambiental

Laboratorio Calidad Ambiental

## Monitoreo Atmosférico - Monóxido de Carbono





**GOBIERNO DE LA CIUDAD DE BUENOS AIRES**  
**SECRETARIA DE SEGURIDAD**  
**SUBSECRETARIA DE CONTROL COMUNAL**  
**DIRECCIÓN GENERAL CONTROL DE LA CALIDAD AMBIENTAL**  
**Laboratorio Calidad Ambiental**

**MONOXIDO DE CARBONO ( PPM)**  
**ESTACION PARQUE CENTENARIO**  
**JUNIO 2006**

PROMEDIOS HORARIOS									
HORARIO	Mensual	Lunes	Martes	Miercoles	Jueves	Viernes	Sábado	Dom y Feri	Lun a Vier
23:00 a 00:00	1,3	1,0	1,1	1,9	1,8	1,0	0,8	1,3	1,4
00:00 a 01:00	1,1	1,0	0,9	1,8	1,5	0,7	0,7	1,4	1,2
01:00 a 02:00	1,0	0,9	0,8	1,4	1,2	0,5	0,6	1,4	0,9
02:00 a 03:00	0,8	0,7	0,7	1,3	0,9	0,4	0,5	1,3	0,8
03:00 a 04:00	0,7	0,6	0,6	1,2	0,7	0,4	0,4	1,1	0,7
04:00 a 05:00	0,6	0,5	0,6	1,2	0,6	0,4	0,3	0,8	0,6
05:00 a 06:00	0,6	0,5	0,5	1,1	0,5	0,4	0,3	0,6	0,6
06:00 a 07:00	0,6	0,7	0,6	1,2	0,6	0,5	0,3	0,6	0,7
07:00 a 08:00	0,9	1,2	1,0	1,4	1,1	0,8	0,5	0,6	1,1
08:00 a 09:00	1,4	2,2	1,6	2,0	1,6	1,1	0,8	0,6	1,6
09:00 a 10:00	1,4	1,9	1,9	1,8	1,6	1,2	1,1	0,7	1,6
10:00 a 11:00	1,2	1,0	1,7	1,6	1,4	1,1	1,0	0,8	1,3
11:00 a 12:00	1,1	0,9	1,5	1,3	1,2	1,0	1,0	0,9	1,2
12:00 a 13:00	1,1	1,1	1,7	1,3	1,2	0,8	1,1	0,9	1,2
13:00 a 14:00	1,1	0,9	1,5	1,3	1,2	0,7	1,2	1,0	1,1
14:00 a 15:00	1,0	0,7	1,2	1,2	1,2	0,6	0,9	0,9	1,0
15:00 a 16:00	1,0	0,8	1,1	1,2	1,3	0,7	0,9	0,9	1,0
16:00 a 17:00	1,0	0,9	1,1	1,1	1,4	0,8	0,8	0,9	1,1
17:00 a 18:00	1,1	1,0	1,2	1,3	1,8	0,9	0,7	0,9	1,2
18:00 a 19:00	1,4	1,7	1,5	1,6	1,9	1,2	1,1	1,0	1,6
19:00 a 20:00	1,8	1,5	2,2	2,1	2,5	1,4	1,4	1,4	2,0
20:00 a 21:00	1,9	1,3	2,2	2,4	2,8	1,6	1,4	1,4	2,1
21:00 a 22:00	1,9	1,3	2,2	2,3	3,0	1,5	1,7	1,4	2,1
22:00 a 23:00	1,6	1,0	2,0	2,1	1,9	1,1	1,7	1,3	1,7



**Gobierno de la Ciudad de Buenos Aires**  
**Dir. Gral. Control de la Calidad Ambiental**  
**Laboratorio Calidad Ambiental**

Monitoreo Atmosférico - Monóxido de Carbono

Perfil Horario de Contaminación

